

**Организация лекарственного  
обеспечения в Республике Татарстан.  
Проблемы и пути решения**

**Министерство здравоохранения  
Республики Татарстан**

**Заместитель министра  
здравоохранения  
Республики Татарстан  
Ф.Ф.ЯРКАЕВА**



## Основные показатели деятельности учреждений здравоохранения Республики Татарстан

---

Численность населения – 3,76 млн. человек

### 45 муниципальных районов

- врачей – 12 930
- больничных учреждений – 97
- амбулаторно-поликлинических учреждений -163
- фельдшерско-акушерских пунктов – 1 831

обеспеченность врачами  
– 39.9 (41.5)

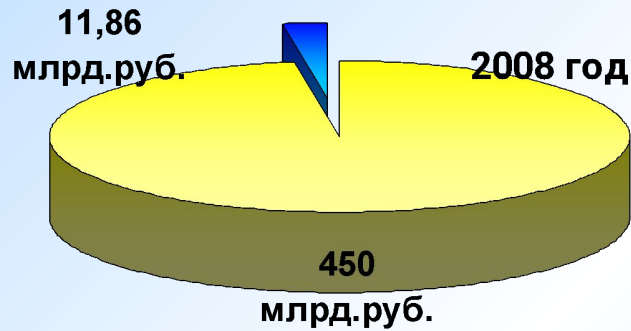
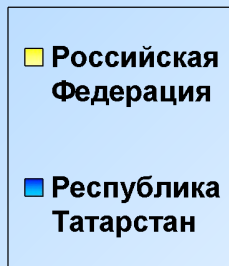
- число коек – 30 634
- обеспеченность койками – 81.5 (95.7)

средняя длительность  
пребывания на койке – 12.1

- посещения врача на 1 жителя – 9.2
- тариф койко-дня - 1093 рубля, в т.ч. на лекарственное обеспечение – 204,2 руб.

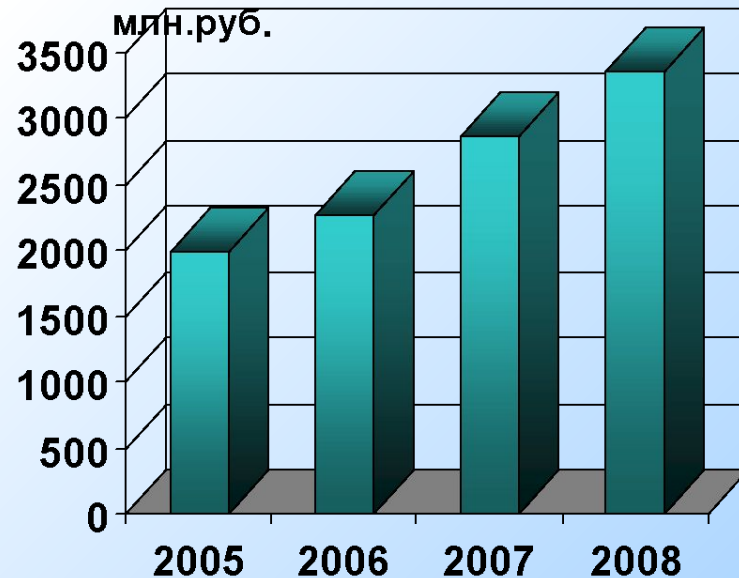


# Объём фармацевтического рынка



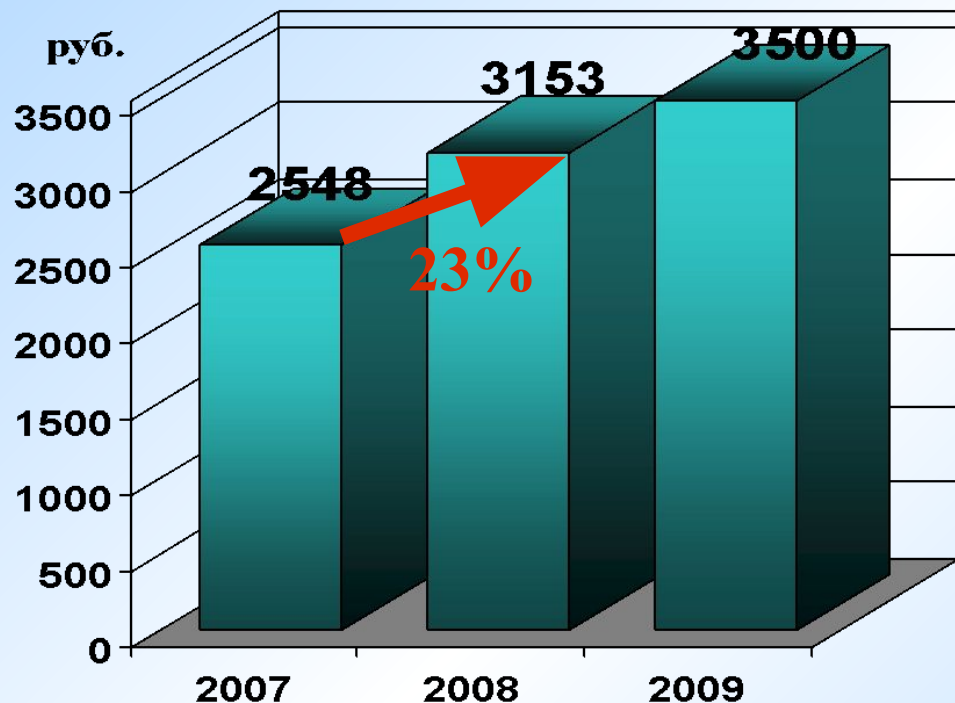
рост на 23% по сравнению с показателями 2007 г.

расходы на медикаменты





## Среднедушевое потребление лекарственных средств в Республике Татарстан



Выше республиканского среднедушевого потребления показатель только по г. Казани - **3952 руб.**

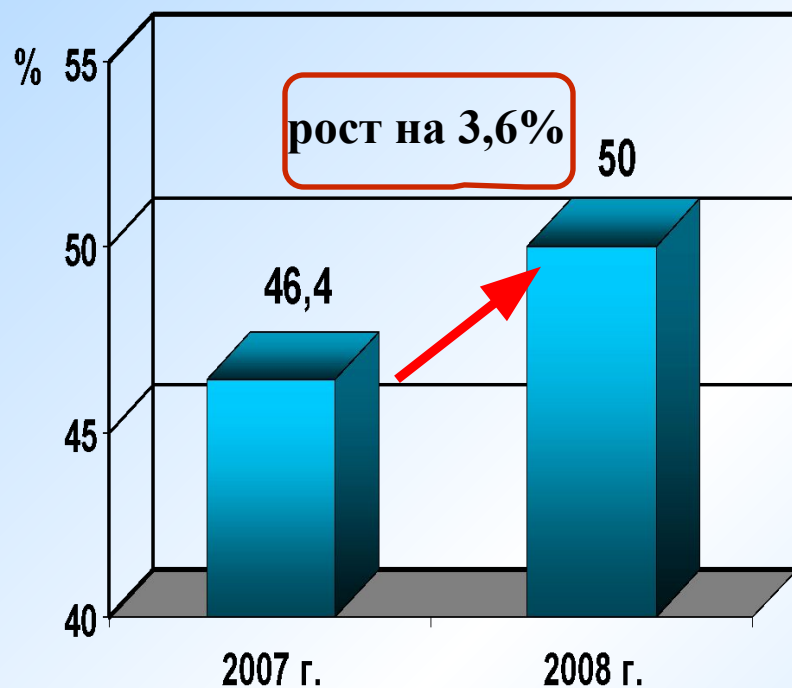
Показатели соотношения между минимальным и максимальным уровнем потребления лекарственных средств по районам составляет **1:5** (в 2007 г. – **1:6**)



# Оптовый сектор фармацевтического рынка Республики Татарстан

## ТОП-5 ведущих организаций оптовой торговли Республики Татарстан

доля в объёме продаж рынка



Рейтинг	2007	2008
1	ГУП «Таттехмед-фарм»	ГУП «Таттехмед-фарм»
2	ЗАО «ЦВ Протек»	ЗАО «ЦВ Протек»
3	ООО НПК «Катрен»	ООО «Биотэк – Казань»
4	ЗАО «СИА–Интернейшнл» – Казань	ЗАО «СИА–Интернейшнл» – Казань
5	ЗАО «Аптека–Холдинг»	ООО НПК «Катрен»



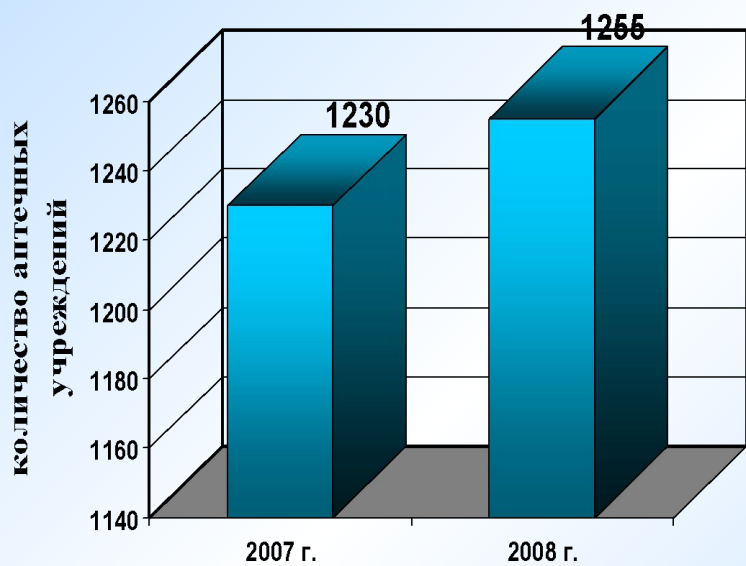
# Розничный сектор фармацевтического рынка Республики Татарстан

## Средняя нагрузка на одно аптечное учреждение

2006 — **3300** человек

2007 — **3200** человек

2008 — **3100** человек



## ТОП-5 ведущих юридических лиц, имеющих наибольшее число структурных подразделений

Рейтинг	2009	
1	«Аптека «Будь здоров»	46
2	ООО «Астра»	45
3	ООО «Моя аптека»	35
4	ООО «Ривьера»	33
5	ООО «Алоэ-Фарм»	23









## Мониторинг ассортимента, цен, штатной численности и числа аптечных учреждений

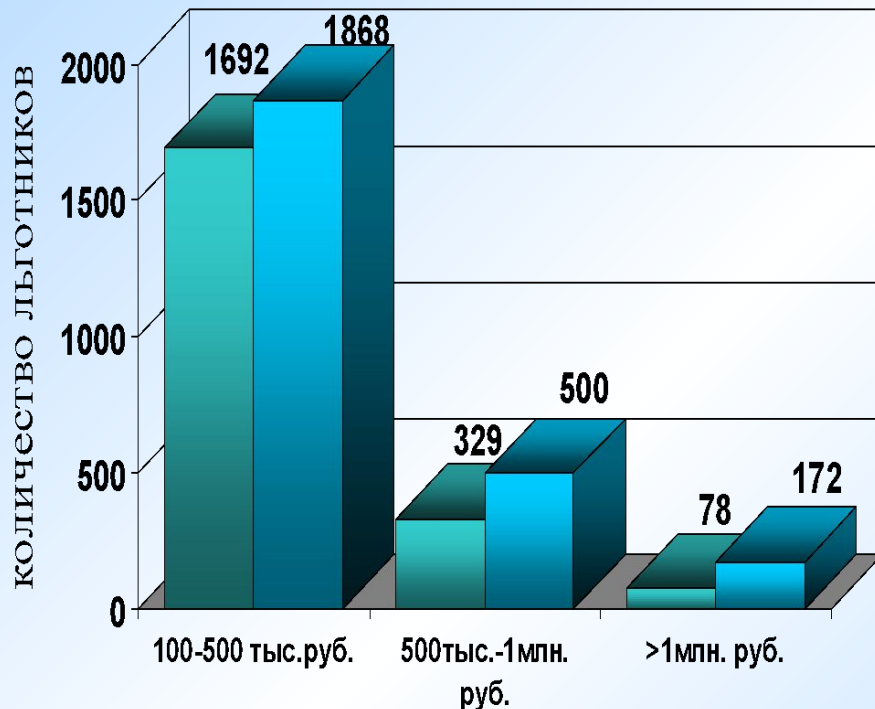
---

**Мониторинг по 50 наименованиям жизненно важных лекарств, и юридическим лицам, имеющим наибольшее число аптечных учреждений за период ноябрь 2008 - август 2009**

- в среднем уменьшение штатной численности - **1,6%**
- в среднем уменьшение числа аптечных учреждений - **3,3%**
- ассортимент лекарственных средств увеличился на **0,6%**  
(с 30 582 позиции до 30 766)



# Количество льготников, получивших лекарства на сумму 100 тыс.рублей и выше (по ОНЛС и 7 финансово-затратным заболеваниям)



□ 162 специализированных аптечных учреждений

□ 269 лечебно-профилактических учреждений

□ 5 120 врачей

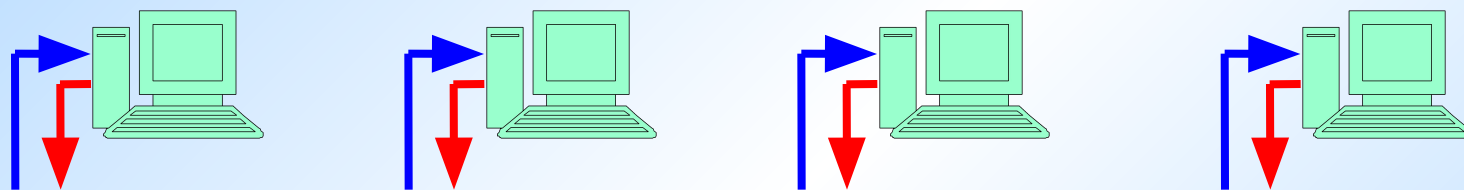
□ 779 фельдшеров

□ 708 пунктов электронной выписки рецептов

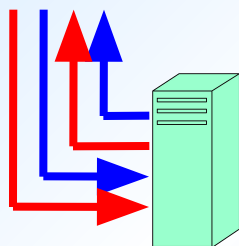


# Программный продукт по обмену информацией о товарных остатках и выписанных льготных рецептах в режиме on-line

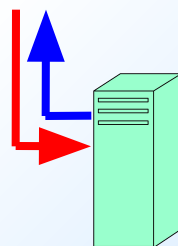
Медицинские учреждения, осуществляющие выписку льготных рецептов




**Интернет**




**WEB сервис  
информационных  
обменов**



**База данных  
аптечных  
учреждений**

  
**Выписанные  
рецепты**

  
**Обслуженные  
рецепты,  
имеющиеся  
препараты**



## **Система лекарственного обеспечения региональных льготников**

---

- В основе работы - модель ОНЛС**
- Введены лимиты финансирования по муниципальным образованиям для формирования заявки**
- Общая наценка (оптовая и розничная) снижена с 30% до 20%**
- Введена процедура ежеквартального согласования цен министерством здравоохранения**
- Результаты работы оцениваются по критериям ОНЛС**

# «Ак Чәчәкләр»

---

