

**Анализ работы МОУ «СОШ  
№11»  
за учебный год**





## *на 2009-2010 учебный год были:*

**1. Формирование у учащихся потребности в обучении и саморазвитии путем повышения мотивации обучения, стимулирования творческой и самостоятельной деятельности в образовательном процессе.**

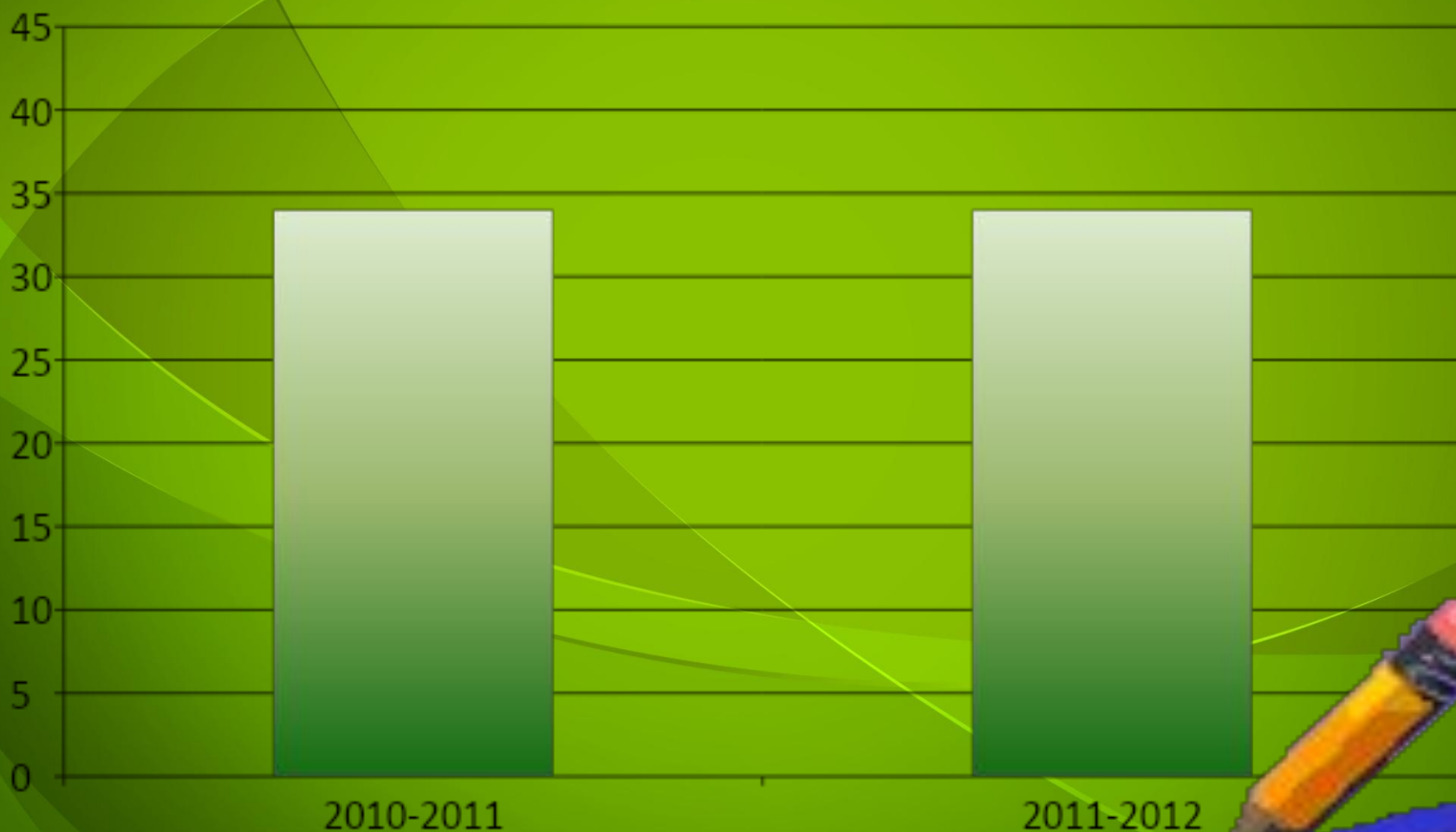
**2. Стимулирование учителя к применению новых методик обучения, внедрению в практику новых педагогических технологий. Повышение подготовки учителей в области самоанализа урока.**

**3. Формирование профессиональной компетентности. Обобщение и распространение опыта**

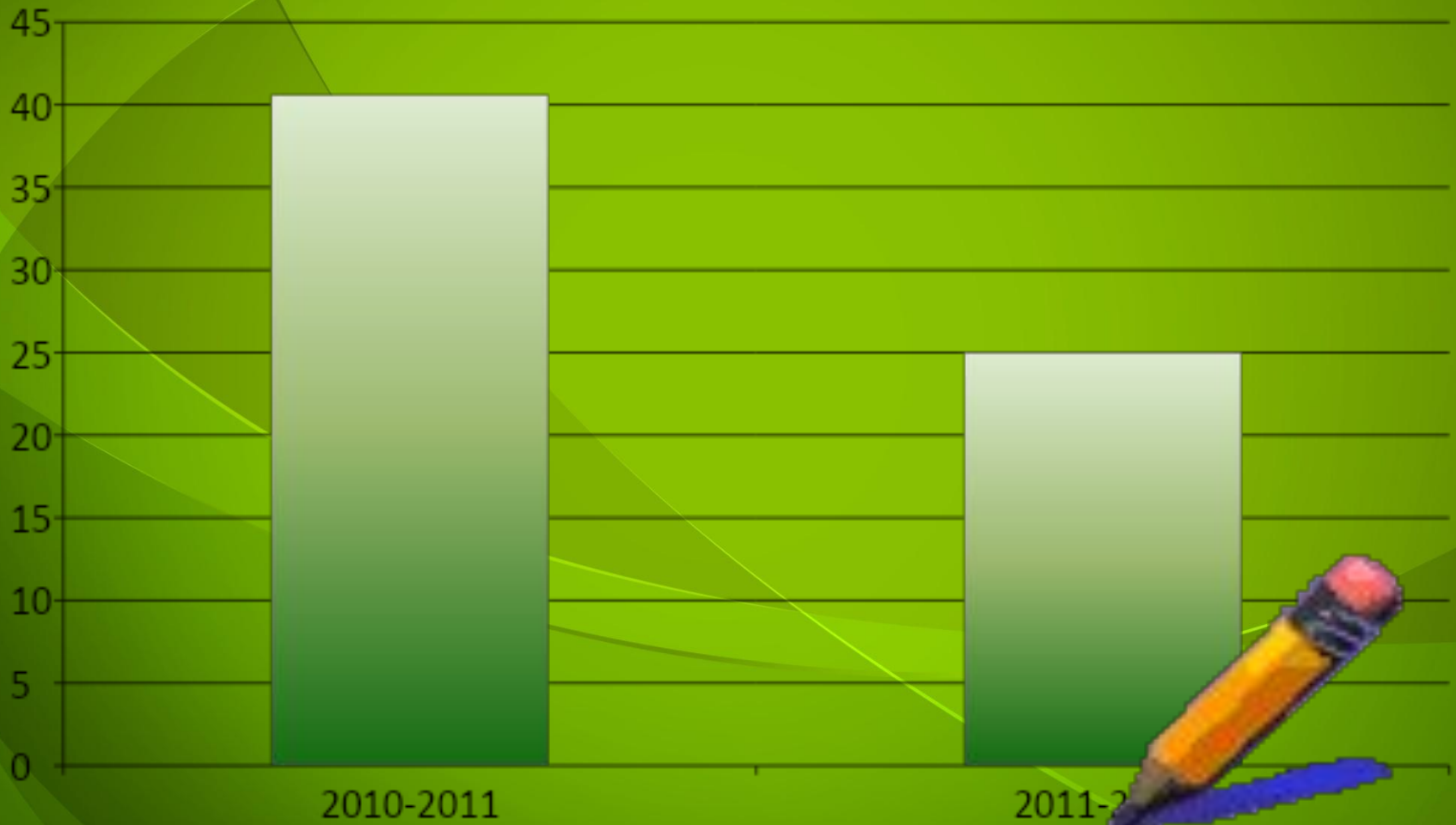
**4. Сохранение здоровья учащихся путем разработки и внедрения в практику Программы «Здоровье»**

**5. Совершенствование системы выявления и психолого-педагогического сопровождения одарённых детей.**

# *Курсы повышения квалификации*



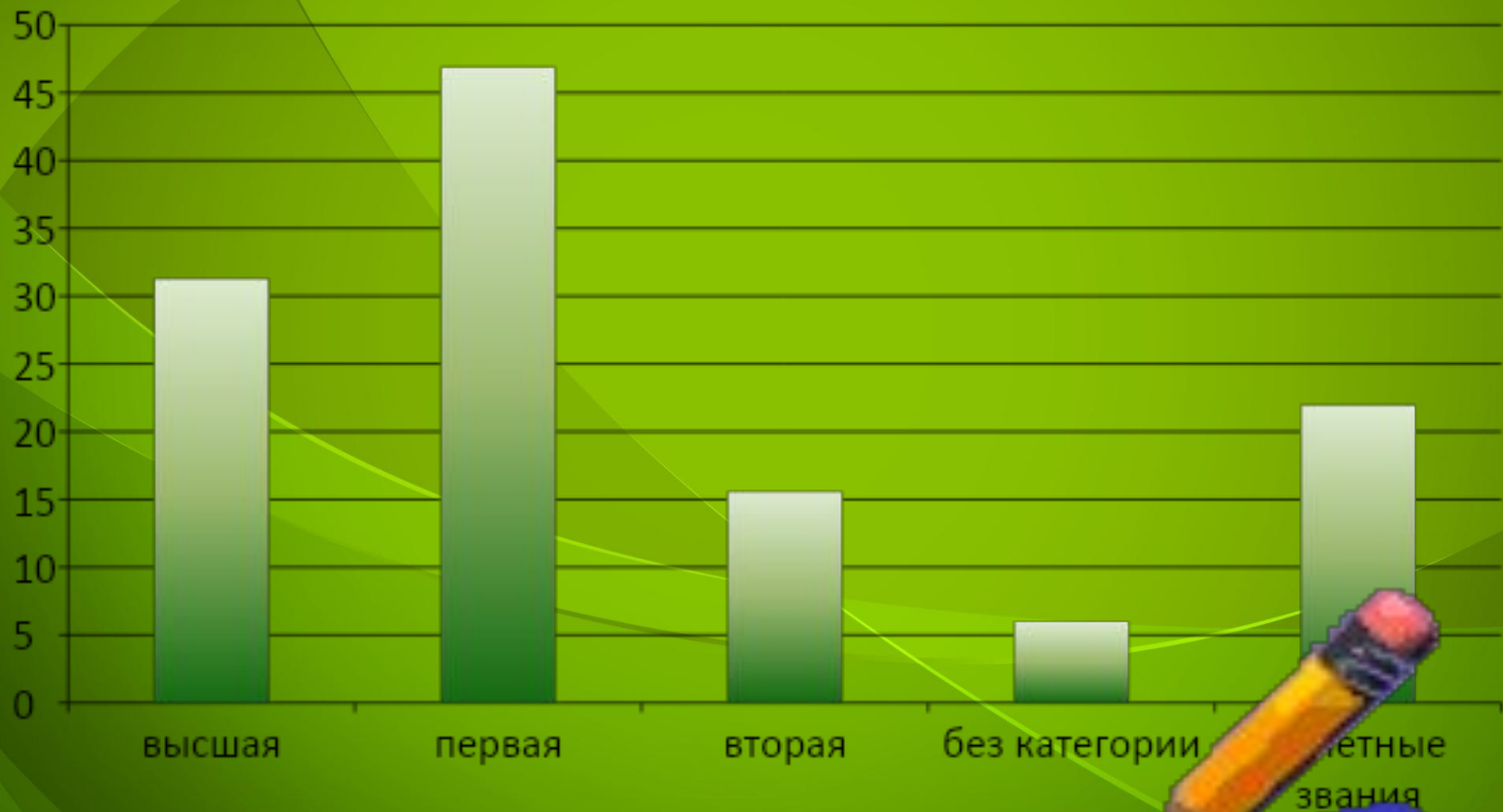
# *Сведения об аттестации педагогических кадров*



*Участие в региональном этапе  
Всероссийского конкурса  
«Учитель года»*



# *Сведения о квалификации педагогических кадров в 2010 – 2011 учебном году*



# Организация учебно-воспитательного процесса и содержания образования.

## «Школа России»



# Программы:


- *«Путь к успеху»*
- *«Путь к здоровью»*
- *«Одаренный ребенок»*
- *«Возрождение»*







# НОУ «ФОТОН»





## Качество обученности по классам за 2010-2011 учебный год (в %).

№п/ п	кл	ФИО кл.рук	I	II	III	IV	год
1	2а	Дьякова И.М.	37,5	35,3	27	25	20
2	2б	Наумова Т.Л.		66,7	61,6	41,7	58,3
3	3а	Макарова е.В.	57,1	57,1	57,1	62	62
4	3б	Воронина Е.В.	35,3	35,3	33,3	35,3	35,3
5	4а	Мареева О.В.	40,9	40,9	50	40,9	40,9
6	4б	Ермакова Н.В.	33,3	29,4	37,5	31,3	37,5
1 чет		104 уч-ся(44хор, отл)	42,3%				
2 чет		106уч-ся( 46хор, отл)		43,4%			
3 чет		109уч-ся(48 хор, отл)			44%		
4 чет		108уч-ся(47 хор, отл)				43,5%	
<b>год</b>		<b>140уч-ся(62 хор, отл)</b>					<b>44,3%</b>
	1а	Воронина Е.В.					53,3
	1б	Мареева О.В.					41,2



№ п/п	класс	ФИО кл.рук.	I	II	III	IV	год
1	5а	Конобелкина Г.А.	33,3	33,3	32	16,7	33,3
2	6а	Дудоркина Л.А.	16,7	16,7	16,7	0	16,7
3	6б	Летовальцева О.В.	30	35	35	0	26,3
4	7а	Рыжикова С.П.	34,6	38,5	25,9	25,9	25,9
5	7б	Жидкова Г.В.	6,3	12,5	6,3	0	6,2
6	8а	Малякина Т.М.	10,5	10,5	10,5	10,5	10,5
7	9а	Миронова В.Н.	13,3	7	7	7,1	14,3
8	9б	Кострова Е.Ю.	12,5	16	15,4	15,4	15,4
1 чет		156 уч-ся (32 хор,отл)	20,5%				
2 чет		156уч-ся ( 36 хор,отл)		23,1%			
3 чет		159уч-ся (32 хор,отл)			20,1%		
4 чет		157уч-ся (18 хор,отл)				11,5%	
год		157уч-ся ( 31хор,отл)					19,7
10	10а	Рожнова В.И.		25%		25%	25%
11	11а	Волкова Т.П.		25%		20%	20%
1 п/г		44 уч-ся ( 11хор,отл)					
2 п/г		45уч-ся ( 10хор,отл)		25%		22,2%	
год		45уч-ся ( 10хор,отл)					22,2%



## Классы компенсирования

№ п/п	клас с	ФИО кл.рук.	I	II	III	IV	год
1	5б	Рогова Л.А.	0	0	0	0	0
2	6в	Чернышлва Н.В.	11,1	11,1	11,1	11,1	11,1
3	8б	Ефимова И.В.	0	0	0	0	0
4	9в	Куралесова Н.В.	0	0	0	0	0
1че т		45 уч-ся(1хор,отл)	2,2%				
2че т		45уч-ся(1хор,отл)		2,2%			
3че т		46уч-ся1(хор,отл)			2,2%		
4че т		46уч-ся(хор,отл)				2,2%	
<b>год</b>		<b>46уч-ся(1хор,отл)</b>					<b>22,2%</b>

## Общее качество по школе

	I	II	III	IV	год
Кол-во уч-ся	380 (305ат)	384 (352 ат)	390 (ат. 314)	388 (ат.356)	388 (ат.388)
Уров обуч	98,7	98,3%	98,7%	99,7%	99,2%
<b>Качест во</b>	<b>25%</b>	<b>26,7%</b>	<b>25,8%</b>	<b>21,1%</b>	<b>26,1%</b>



# Анализ уровня обученности и качества знаний за последние три года

Ступени обучения	2008-2009уч.год				2009-2010уч.год				2010-2011уч.год				Динамика
	Кол-во чел-ов уч-ся	Кол-во хор.и отл	Уровень обученности, %	Качество обучения, %	Кол-во уч-ся	Кол-во хор.и отл	Уровень обученности, %	Качество обучения, %	Кол-во уч-ся	Кол-во хор.и отл	Уровень обученности, %	Качество обучения, %	
Начальная школа	145	66	100	45,5	129	60	100	47,6	140	59	100	42,1	-5,5
Основная школа	222	54	98,1	24,3	226	48	99,1	21,7	203	32	99,4	15,8	-5,9
Старшая школа	80	16	97,5	20	64	14	96,9	21,9	45	10	97,8	22,2	+0,3
Итого	447	135	99,3	30,2	419	122	98,8	29,1	338	101	99,1	26,1	-3





# *Оставленные на второй год*

<b>ОУ</b>	<b>Ф.И. второгодника</b>	<b>Класс</b>	<b>Причина</b>
<b>МОУ «Средняя общеобразователь- ная школа №11»</b>	<b>Лебедин Денис</b>	<b>8а</b>	<b>Низкая учебная мотивация, пропуски занятий по неуважительной причине</b>




# *Анализ методической работы* Муниципальный семинар учителей биологии по проблеме

*« Формы активизации познавательной  
деятельности учащихся как способ реализации  
компете... при изучении*



# «Активные формы проведения уроков русского языка и литературы при подготовке учащихся к итоговой аттестации»





*Городской семинар  
руководителей методических  
объединений учителей  
математики по проблеме  
«Одаренный ребенок»*





# *Итоги участия в городских олимпиадах 2010-2011 уч.г.*

<b>№ п/п</b>	<b>Предмет</b>	<b>Ф.И.О. учителя</b>	<b>Ф.И. ученика</b>	<b>Класс</b>	<b>Место</b>
<b>1</b>	<b>биология</b>	<b>Летовальцева О. В.</b>	<b>Кельпова</b>	<b>11а</b>	<b>3</b>
			<b>Екатерина Нененко Анастасия</b>	<b>10а</b>	<b>3</b>
<b>2</b>	<b>математика</b>	<b>Волкова Т.П.</b>	<b>Афонина Вера</b>	<b>10а</b>	<b>3</b>
<b>3</b>	<b>Физическая культура</b>	<b>Вахрушева Н.В.</b>	<b>Клодницки Ливия</b>	<b>9б</b>	<b>3</b>

# Итоги государственной (итоговой) аттестации выпускников 9

ОУ	Предмет	Форма проведения итоговой аттестации	Классов во сдающих	Получили отметки			
				«5»	«4»	«3»	«2»
МОУ «СОШ №11»	русский язык	Г(И)А в новой форме	49	6 (12,2%)	16 (32,7%)	20	7 (14,3%)
	русский язык	традиционная форма (шадящий режим)	1	-	1	-	-
	русский язык	традиционная форма (пересдача)	7	-	-	7	-
	алгебра	традиционная форма	50	2 (4%)	6 (12%)	42	-
	физика	устный экзамен	5	5 (100%)	-	-	-
	русский язык	устный экзамен	4	1 (25%)	1 (25%)	2	-
	история	устный экзамен	2	1 (50%)	-	1	-
	технология	устный экзамен	5	2 (40%)	1 (20%)	2	-
	английский язык	устный экзамен	2	-	1(50%)	1	-
	география	устный экзамен	7	2 (28,6%)	2 (28,6%)	3	-
	черчение	устный экзамен	8	-	2 (25%)	6	-
	обществознание	устный экзамен	3	1 (33,3%)	2 (66,7%)	-	-
	биология	устный экзамен	8	3 (37,5%)	4 (50%)	1	-
	физическая культура	устный экзамен	11	4 (36,4%)	3 (27,3%)	4	-
	химия	устный экзамен	1	1 (100%)	-	-	-
обж	устный экзамен	41	17 (41,5%)	18 (43,9%)	6	-	
литература	устный экзамен	1	-	1 (100%)	-	-	

# Аттестация 11х

## классов.

\	Уча стн ико в	Сред невзв е шенн ый балл	Русс кий язык	Мате мати ка	Физи ка	Хим ия	Инфо рмат ика и ИКТ	Биол огия	Исто рия	Англ ийск ий язык	Общ ество знан ие	Литер атура
МО У  «С ОШ №1 1»	24	50,91	60,12	41,76	49,25	56,0	48,3	51,2	41,25	60,0	48,2	53,0
МО Але кси нск ий рай он	354	53,89	60,57	45,67	52,77	58,46	62,47	54,21	45,77	61,95	55,08	54,36
Ито го по суб бек ту РФ:	827 5	53,31	59,86	46	52,35	59,34	57,29	54,18	45,43	59,11	54,54	56,44

# Общешкольная научно-практическая конференция



# Цель и задачи на новый учебный год

## Цель:

Создание адаптивной образовательной среды, соответствующей требованиям инновационного социально ориентированного развития общества.

## Задачи:

1. Реализация идей ФГОС в контексте развития ГВС.
2. Создание и реализация новых образовательных и досуговых программ на всех уровнях системы образования.
3. Повышение профессиональных компетенций педагогов в области освоения и применения ИКТ технологий и ресурсов .
4. Реализация программ «Путь к здоровью», «Одаренный ребенок», «Возрождение»

досуговых



**С началом нового  
учебного года!**



**Спасибо за внимание!**