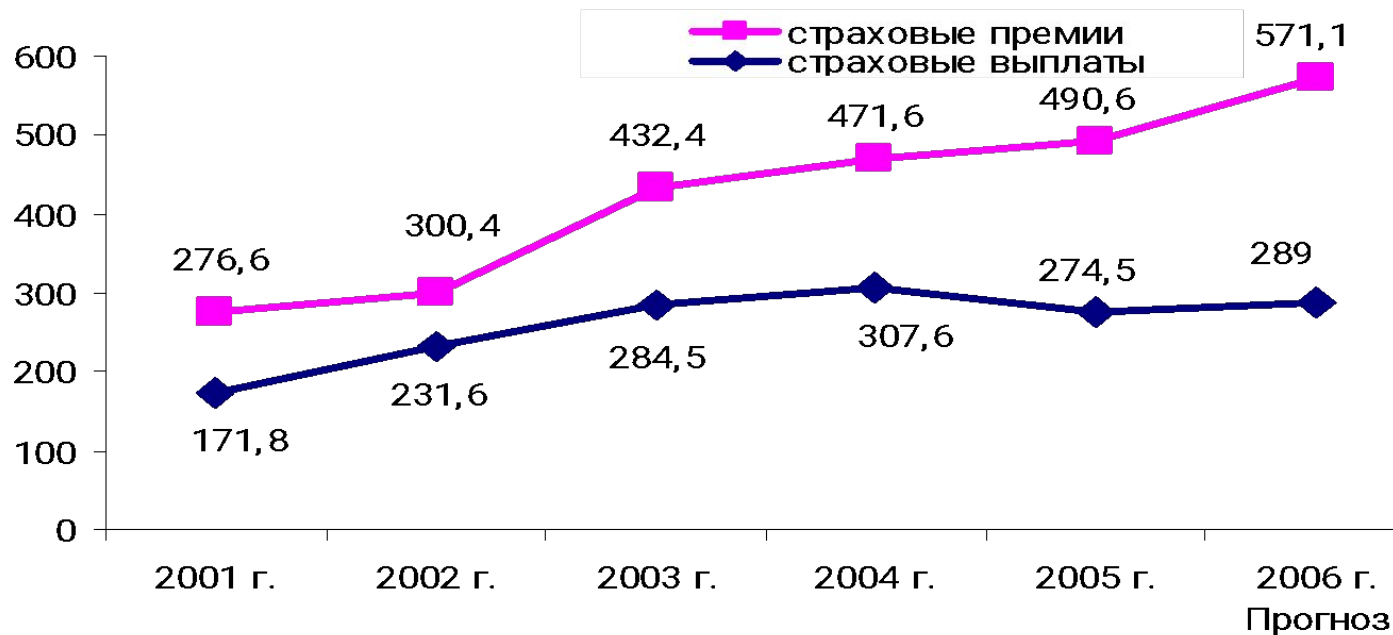
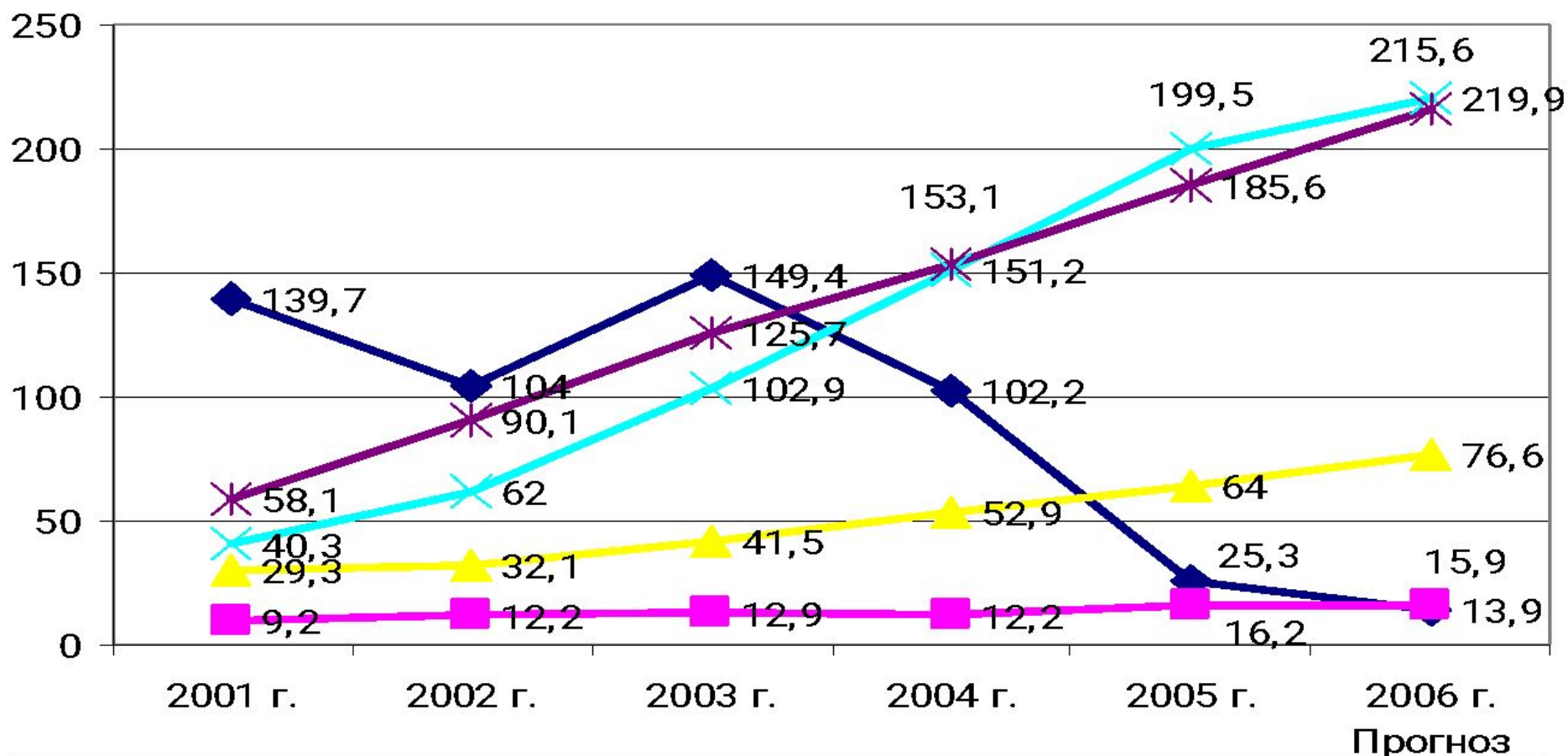


Проблемы и перспективы развития страхового рынка России

(Финансовый форум Хельсинки 2006 г.)



Динамика страховых премий по видам страхования



◆ страхование жизни
▲ личное страхование
◆ страхование имущества

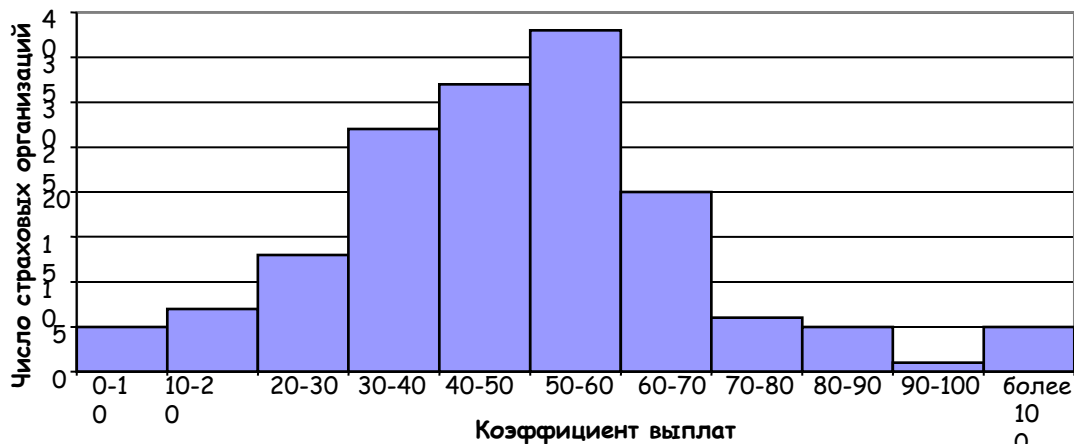
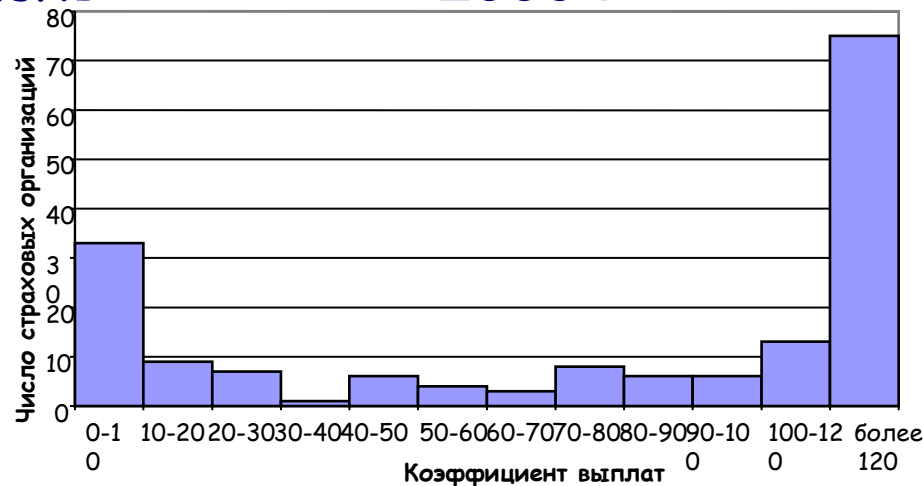
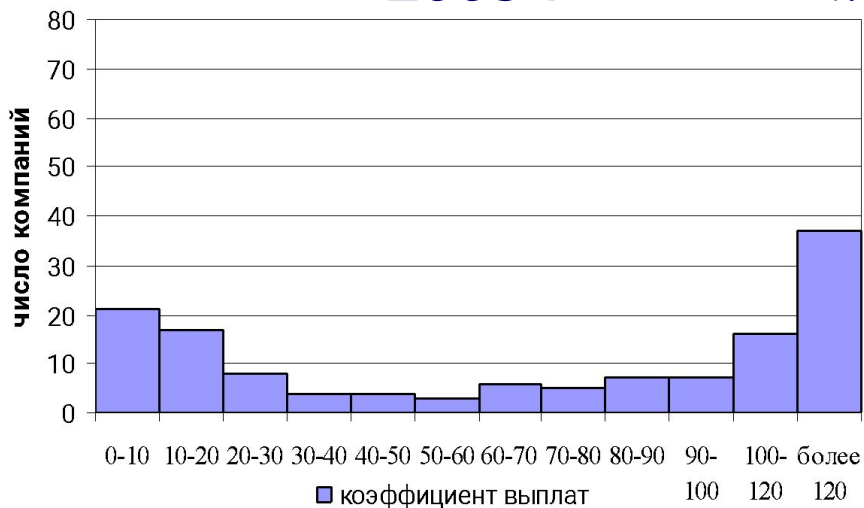
■ страхование ответственности
× обязательное страхование

Распределение коэффициента выплат по видам страхования

■ 2005 г.


жизнь

■ 2006 г.



ОСАГО

Стимулы повышения спроса на страхование жизни

- 
-
- Рост доходов населения
 - Адекватный налоговый режим
 - - выравнивание условий функционирования различных секторов финансового рынка
 - - создание стимулов для корпоративных страхователей
 - - переход на налогообложение «на выходе»
 - Развитие добровольно-принудительного страхования (страхование жизни заемщика кредита и др.)

Законодательные инициативы по изменению налогообложения в сфере страхования жизни

1. По налогу на доходы физических лиц

- ✓ При определении налоговой базы не учитывать страховые выплаты:
 - по договорам добровольного личного страхования на случай смерти;
 - по договорам добровольного пенсионного страхования (если годовой размер указанных выплат не превышает 80% от среднегодового дохода).
- ✓ Налоговую ставку на доходы физического лица с суммы страховых выплат, в части превышения установленных размеров, снизить с 35 % до 13%.
- ✓ По договорам страхования жизни сроком действия от 5 лет взимать подоходный налог при получении страховой выплаты и при досрочном расторжении договора.

Налоговые вычеты для физических лиц

- ✓ Увеличить налоговый вычет с 38 000 рублей до 50 000 рублей;
- ✓ Предоставить на сумму расходов по оплате добровольного пенсионного страхования (в том числе в пользу третьих лиц), но не более 20% от суммы дохода в налоговом периоде;

По налогу на прибыль организаций

- ✓ Организациям, в том числе, не являющимися работодателями по отношению к застрахованным, относить на расходы (до 20 000 рублей) затраты по уплате взносов по страхованию жизни на случай смерти по любой причине без ограничения временем исполнения трудовых обязанностей.

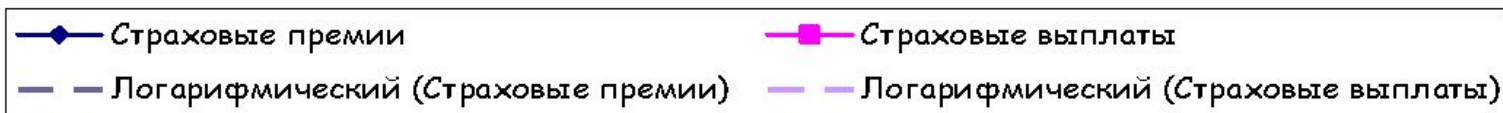
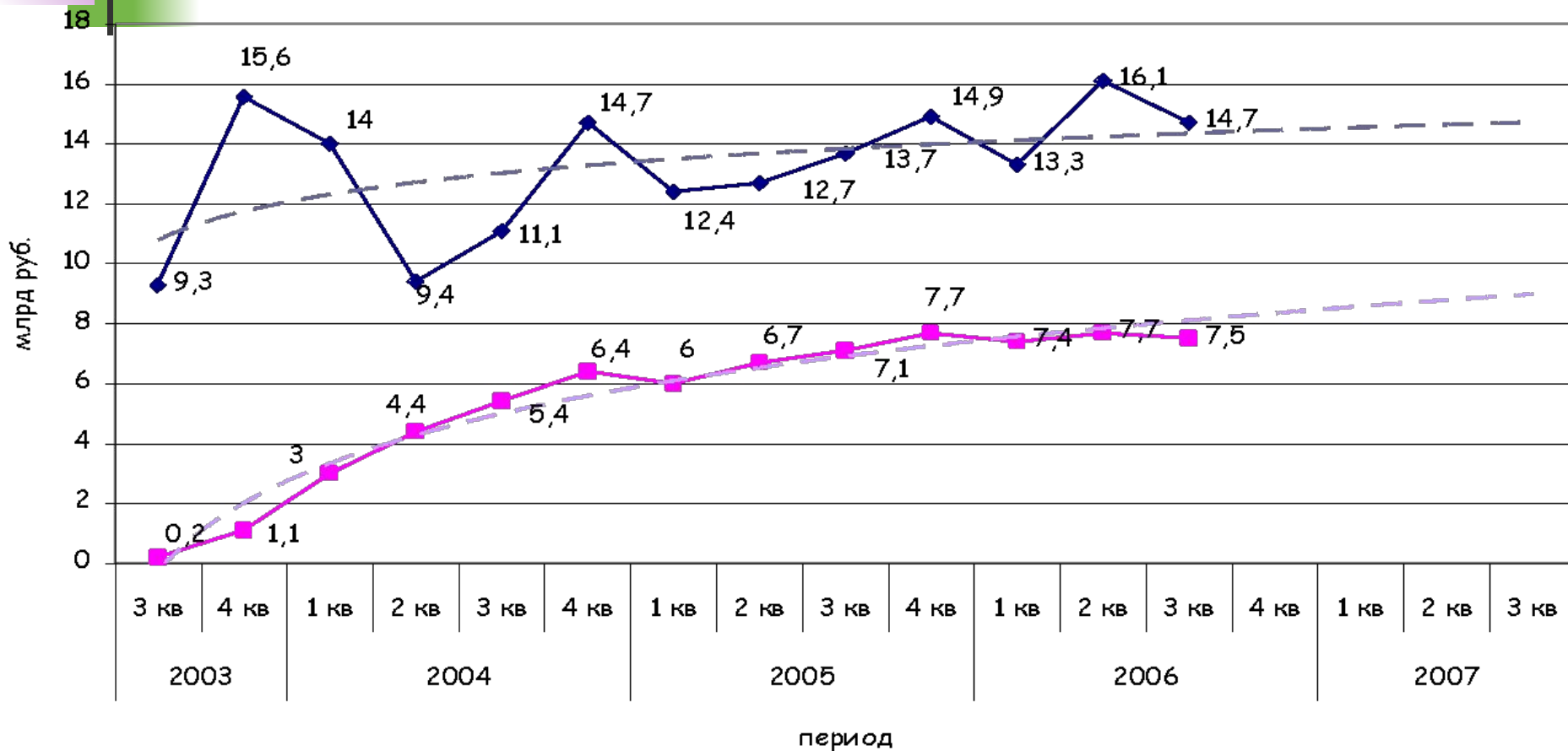
По единому социальному налогу

- ✓ При определении налоговой базы не учитывать взносы по договорам добровольного пенсионного страхования работников.

Налогообложение страхования жизни в европейских странах

Страна	Налогообложение страховых выплат		
	По смерти	По дожитию	Аннуитетов
Бельгия	10 % выплаты, если были налоговые льготы по премиям	15 % прибыли удерживается, если выплата делается менее, чем через 8 лет действия договора: 10 % прибыли, если премии облагались налогом и договор действовал более 8 лет	15 % прибыли, если выплаты начались после 8 лет действия договора; 10 % пенсионных выплат по возрасту; другие аннуитеты рассматриваются как обычный доход
Франция	Не облагается, но если умершему было более 70 лет при заключении договора - налог на наследство	На прибыль: за 0-4 года - 39,4 %; за 4-8 лет - 19,4 %; свыше 8 лет - не облагается	Временные - нет; пожизненные - частично: до 49 лет - налог на 70 % пенсии, свыше 70 лет - на 30 % пенсии.
Великобритания	Нет подоходного, есть на наследство	До 40 % на прибыль по договорам с определенными параметрами, по остальным - подоходный налог, при этом учитываются налоги на инвестиционную прибыль, уплаченные страховщиком	Подоходный налог на выплату, если премии не облагались налогом
Италия	Нет	12,5 % прибыли удерживается. Налогооблагаемая база уменьшается на 2 % за каждый год действия договора свыше 10 лет	60 % пенсии облагается подоходным налогом
Швейцария	Редуцированный налог	Редуцированный налог	Подоходный налог на весь или часть, в зависимости от источника премий

Динамика страховых премий и выплат по ОСАГО



Итоги 3-х лет реализации ОСАГО

Предварительные сведения по ОСАГО за период: 2005 год, первое полугодие 2006

Отчетный период	Заключено договоров, вступивших в силу	Начислено страховых премий, тыс. руб.	Количество страховых случаев		Сумма выплат по страховым случаям, тыс. руб.	
			Заявленных	Урегулированных	Всего	из них по жизни и здоровью
январь 2006 г. - июнь 2006 г.	14 775 874	29 643 984	675 270	635 854	14 493 612	134 154 (1%)
январь 2005 г. - декабрь 2005 г.	28 738 958	54 085 483	1 205 459	1 135 858	26 407 929	228150 (0,86%)

Охват страхованием - 90% от эксплуатируемых транспортных средств

Жалобы ≈ 5500 или 0,18% от заявленных требований

Отозвано лицензий - 12 компаний (доля - 1,1% от сборов по ОСАГО)

Совершенствование ОСАГО

- **Изменение механизма выплат по жизни и здоровью** – переход к фиксированным суммам
- **01.07.2008 – Прямое возмещение вреда** (потерпевший обращается свою в страховую компанию, в которой застрахована его гражданская ответственность, а не в компанию, в которой застрахована ответственность причинителя вреда)
- **01.12.2008 – Упрощенное оформление мелких ДТП** (нет раненых и погибших, в ДТП участвуют 2 транспортных средства, размер ущерба не более ≈ 750 евро) – без вызова сотрудников ГИБДД
- **01.01.2008 – предполагаемое вступление в систему «Зеленая карта»**
 - ✓ *2006 год – реализация проекта ЕС по содействию вступлению*
 - подача заявки в Совет Бюро «Зеленая карта»
 - ✓ *2007 год – решение Совета Бюро, практическая подготовка к работе*

Участие страховщиков в мероприятиях по безопасности дорожного движения

- Федеральная целевая программа «Повышение безопасности дорожного движения в 2006 - 2012 годах»
- Воссоздана Комиссия по безопасности дорожного движения при Правительстве Российской Федерации – в ее состав входят представители страхового сообщества
- Создана в рамках Комиссии рабочая группа по изучению международного опыта (во главе ФССН)
- Изучение международного опыта по снижению аварийности на дорогах:
 - ✓ Франция – скоростемеры
 - ✓ Финляндия – команды по расследованию обстоятельств ДТП, финансирование мероприятий по безопасности дорожного движения

(особая благодарность Финскому союзу страховщиков за прием в октябре 2006 года российской делегации и предоставлению возможности изучить финский опыт)

Опыт Франции по снижению смертности на дорогах

Количество погибших в ДТП в 1971-2003 гг. (средневзвешенный показатель за 12 мес.)



Страхование на особо опасных объектах


На территории Российской Федерации находится свыше 360 000 опасных объектов различного типа

из них:

свыше 260 000 опасных производственных объектов, свыше 26 000 гидротехнических сооружений, около 42 000 – АЗС и АГНКС,

в том числе:

- 8 000 взрывоопасных и пожароопасных объектов
- 161 000 км магистральных газопроводов
- 49 000 км магистральных нефтепроводов
- 20 000 км магистральных продуктопроводов
- несколько сотен накопителей промышленных стоков и отходов
- 60 крупных водохранилищ емкостью более 1 млрд. м³
- 100 млн. человек (70% населения) проживает в зонах возможного воздействия поражающих факторов и представляющих непосредственную угрозу жизни и здоровью людей при возникновении чрезвычайных ситуаций на промышленных объектах
- Ежегодно в РФ из-за аварий на опасных объектах наносится вред здоровью свыше 70 000 человек
- Ежегодно в РФ из-за аварий на опасных объектах погибает около 3 000 человек



Факторы, способствующие введению обязательного страхования гражданской ответственности за причинение вреда при эксплуатации опасного объекта

- Увеличение износа основных фондов на опасных объектах.
По данным МЧС России и Ростехнадзора физическое старение и износ основных производственных фондов в большинстве отраслей промышленности и сфере жизнеобеспечения достигло **70%**, на взрывоопасных объектах и промышленных трубопроводах степень износа основных производственных фондов достигает **80%**, темпы нарастания износа составляют 1-2% в год.
- Из 447 776 лифтов, эксплуатируемых жилых домах и учреждениях - 24% по данным Ростехнадзора отработали свой нормативный срок. Причем, тенденция старения лифтового парка увеличивается из-за того, что стареют и дома, построенные, прежде всего, с 1968 по 1990 годы.
- 7% подземных газопроводов отработали срок своей нормативной эксплуатации в 40 лет.
- Половина всех гидротехнических сооружений (13 тысяч) имеют предельные, для безопасности сроки эксплуатации, около 1,4 тысячи ГТС признаны аварийными
- Средний годовой рост материальных потерь у пострадавших в денежном выражении составляет **10,4%**
- За 2003-2005 годы прямой ущерб от аварий на опасных объектах составил 8 млрд. рублей. Только на осуществление первоочередных мероприятий по ликвидации чрезвычайных ситуаций за это время было направлено 7,4 млрд. рублей, в том числе из федерального бюджета – 6,9 млрд. рублей (92,8%), из бюджетов субъектов Российской Федерации – 0,5 млрд. рублей (7%).

Страховая сумма и страховые выплаты в рамках действующего законодательства

Объекты	Страховая сумма	Страховая выплата
Опасные производственные объекты	1-й тип – 7 000 000 руб. 2-й тип – 1 000 000 руб. 3-й тип – 100 000 руб.	В пределах страховой суммы
Гидротехнические сооружения	Законодательно не урегулировано	В пределах страховой суммы
Автозаправочные и газонаполнительные станции	Законодательно не урегулировано	В пределах страховой суммы

Страховые выплаты по обязательному социальному страхованию от несчастных случаев на производстве и профессиональных заболеваний

Страховые выплаты:	Размер выплаты
Единовременная	не может превышать 46 900 руб.
Ежемесячные	не может превышать 30 000 рублей.

Страховая сумма и страховые выплаты по проекту ФЗ

«Об обязательном страховании гражданской ответственности владельца опасного объекта за причинение вреда в результате аварии на опасном объекте»

Страховая сумма

не может быть менее 10 000 000 и более
6 500 000 000 рублей

Страховая выплата

Для юридического лица:

При причинении вреда имуществу - в размере
причиненного вреда, но не более 500 тысяч
рублей

Для физического лица:

- а) при причинении вреда жизни - в
размере 600 тысяч рублей;
- б) при причинении вреда здоровью - в
размере причиненного вреда, но не
более 600 тысяч рублей;
- в) при причинении вреда имуществу - в
размере причиненного вреда, но не
более 360 тысяч рублей;
- г) при причинении вреда в связи с
нарушением условий
жизнедеятельности - в размере
причиненного вреда, но не более 200
тысяч рублей;

Страховые выплаты в пределах страховой суммы, установленной договором обязательного страхования, производится потерпевшим при каждом страховом случае, независимо от их числа в течение срока действия договора обязательного страхования.

- 
-
- Благодарю за внимание