

Компьютерная презентация


По основам экономики

- На тему: «Человек в мире экономики»
- Преподаватель: Кривоногова Л.П.

Человек в мире ЭКОНОМИКИ.



Адам Смит. 1723-1790.



Помешать росту богатства страны может только неблагоразумие ее правителей, так как:

«Великие нации никогда не беднеют из-за расточительности и неблагоразумия государственной власти».

Если же власти не мешают людям трудиться, создавать сбережения и вкладывать их в коммерческую деятельность, то страна будет процветать.

Потребитель и его роль в экономике.

Потребитель- это тот, кто покупает товары или услуги для своих собственных нужд. Время от времени потребителем бывает каждый человек.

Доходы \rightleftarrows Потребитель \rightleftarrows Расходы.

Доходы.

Доход - реальное количество денег, полученное в качестве процента.

Доходы – прибыль.

Доходы

```
graph TD; A[Доходы] --> B[Функциональные]; A --> C[Вертикальные];
```

Функциональные
(доходы владельцев факторов производства).

Вертикальные
(возникают при вмешательстве государства в сферу распределения доходов).

Доход от профессиональной деятельности.

Заработная плата - это цена, выплачиваемая за использование чего-либо труда.

Сколько вы зарабатываете, будет зависеть от места вашей работы, ваших способностей, вашего усердия и некоторых других факторов.

Доход от богатства.

Богатство- совокупность материальных ценностей обладающих ликвидностью.

Виды доходов от богатства.

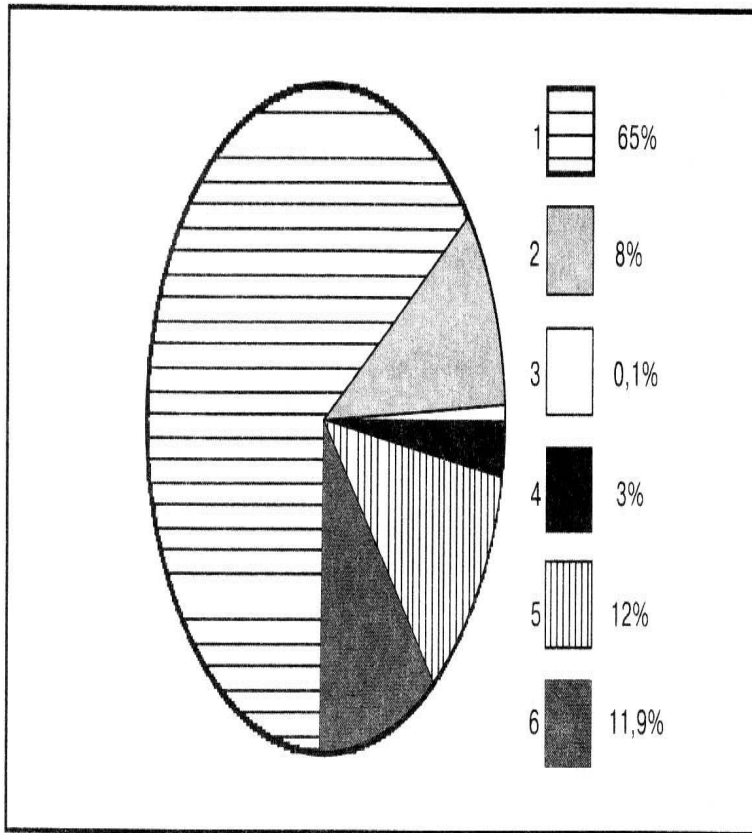
Рента- доход от любого фактора, предложение которого неэластично.

Процент- цена капитала.

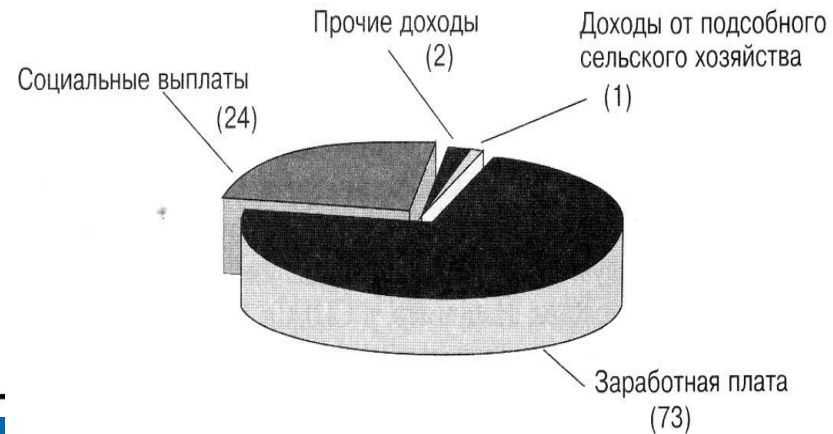
Рис. 12-1.

Структура доходов американских семей:

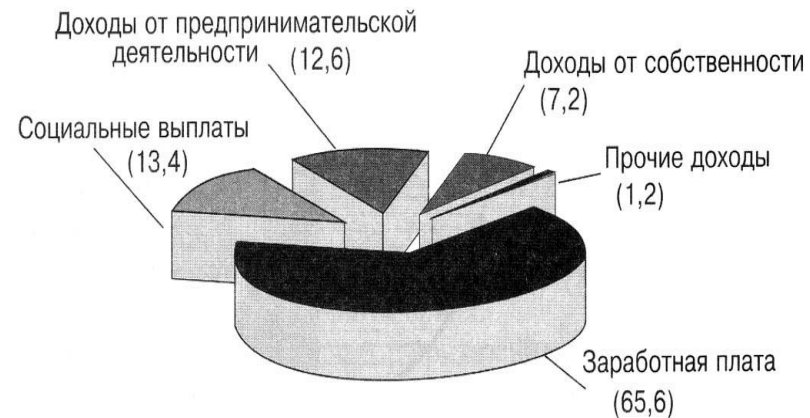
1 – зарплата, жалование и прочие доходы наемных работников;
2 – доходы единоличных владельцев фирм;
3 – рента;
4 – дивиденды;
5 – процентный доход;
6 – трансфертные платежи
(источник: *Statistical Abstract of the United States, 1995, table 710. – U.S. Department of Commerce, Bureau of Census, 1995*)



Структура доходов семей россиян в 1982 г. (в %)



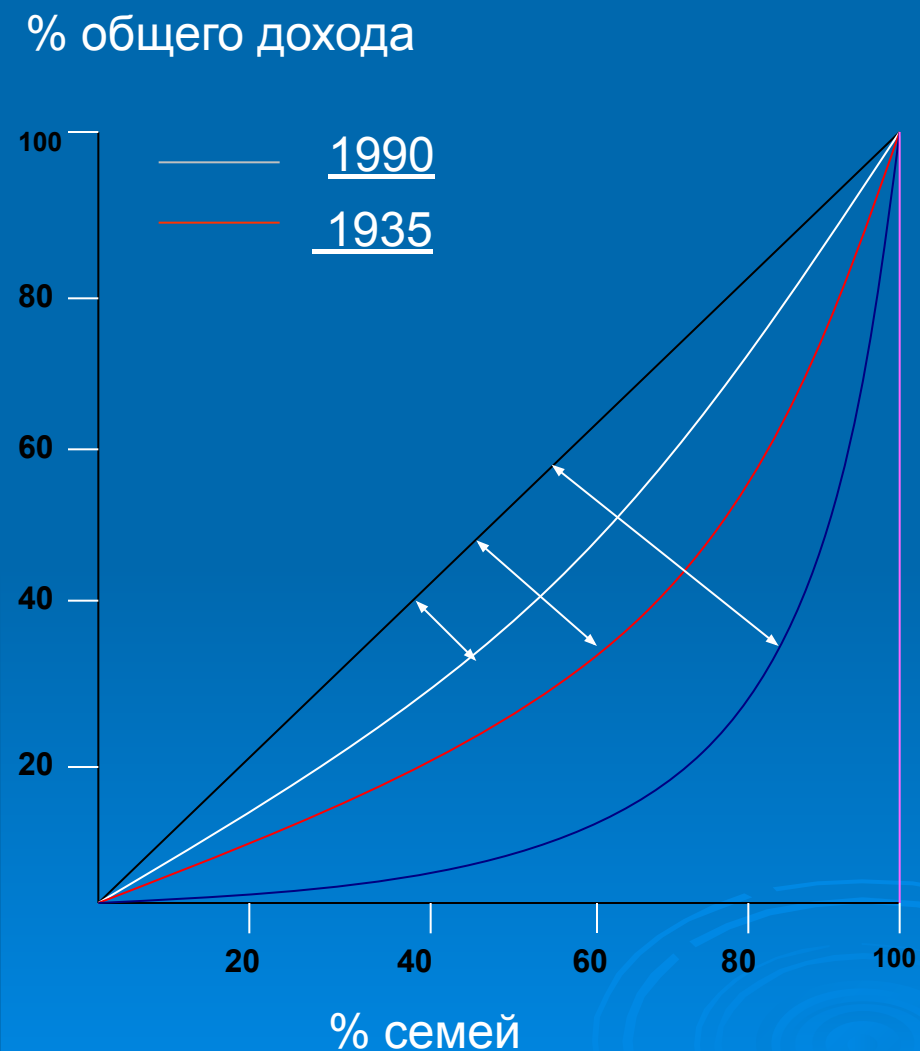
Структура доходов семей россиян в 2000 г. (в %)



Виды вертикальных доходов.

- Стипендии.
- Пенсии.
- пособия (по безработице, по уходу за ребенком и др.).

Проблема дифференциации доходов. Кривая Лоренца.



Прямая-
неравномерные
доходы (равенство
нищих).

Степень
максимального
неравенства-
ситуация богатого
меньшинства и
бедного
большинства.

Главный принцип социальной политики в сфере доходов можно сформулировать так:

«Все не могут быть богатыми, но никто не должен быть бедным.»

Причины неравенства формирования доходов:

- 1) Разная ценность принадлежащих людям факторов производства.
- 2) Разный объем принадлежащих людям факторов производства.
- 3) Разная успешность использования факторов производства .