

# Риторика. Что это такое?



Гребнева Г.А., г.  
Челябинск



# Риторика – наука и искусство публичного красноречия



«Есть люди, которых можно слушать, есть люди, которых слушать нельзя, а есть такие, которых нельзя не слушать...» (кто-то из мудрецов)

# Хорошее выступление похоже на беседу

## ■ Беседа

1. Взгляд глаза в глаза,
2. Непринужденная поза
3. Эмоциональность
4. «живой интерес к слушателю

и т.д.

## ■ «не беседа»

1. Блуждающий взгляд
2. Скованность движений
3. Вялость
4. Безразличие

и т.д.

# Подготовка к выступлению



Подготовка к выступлению должна быть разложена «по полочкам»!

# Этапы подготовки выступления

1. Нахождение
2. Расположение
3. Словесное выражение
4. Запоминание
5. Произнесение

# Структура публичного выступления

Публичное  
выступлени  
е

приветствие

представление

собственно  
выступление

ответы на  
вопросы

прощание

# Беседа – процесс общения между двумя и более людьми в поле общего интереса


- По данному вопросу можно найти очень много полезного материала в психологической литературе, в книгах по менеджменту, в пиар-технологиях, в книгах по биомедицине и биофизике. Другими словами, можно прочитать об этом во многих местах!








«Хорошо подготовленное выступление  
это на 9/10 хорошо произнесенная  
речь»

Д. Карнеги






- 
- Приветствие складывается из стандартной этикетной формулы (доброе утро, здравствуйте, добрый день и т.д.) и распространения, которое не является обязательным.
- 

A large white left square bracket and a large green right square bracket are positioned at the top of the slide. A horizontal blue line spans the width of the slide, passing through the middle of the brackets.


Обязательно четко произнесите свои фамилию, имя и отчество.

Если ваше имя нелегко воспринимается на слух, запишите его на доске.






Собственно выступление – это произнесенная Вами заготовка, подготовленная речь, спич.




Примерно так ...



A large white left bracket and a large red right bracket are positioned at the top of the slide. A horizontal red line spans the width of the slide, positioned below the brackets.


Выступающий, по правилам ораторской этики, должен ответить на все вопросы слушателей. При этом быть сдержанным, иметь уважительный тон, иметь смелость признать, если вдруг такое случилось, что не знает ответ на заданный вопрос.

И не забудьте сказать «спасибо» за вопросы!



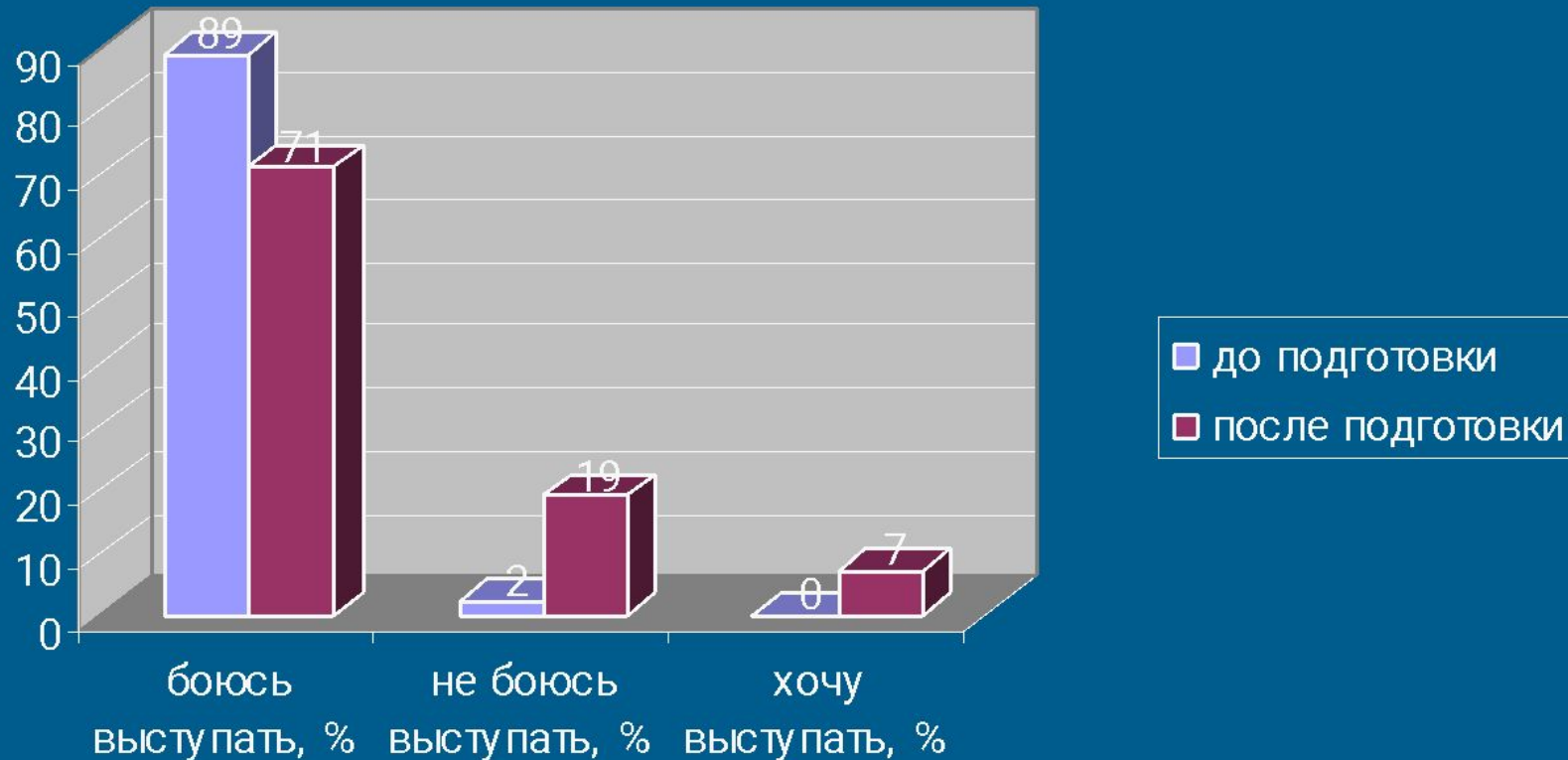


- Прощание складывается из стандартной этикетной формулы (до свидания, прощайте и т.д.) и распространения, которое не является обязательным.



# Познакомьтесь со статистикой

динамика отношения к выступлению



# Помните!

Оратор – это артист.  
От души желаю Вам  
хороших ролей и  
сценических побед!!!

Пишите письма по [адресу](mailto:gavapeir@mail.ru): [gavapeir@mail.ru](mailto:gavapeir@mail.ru)