

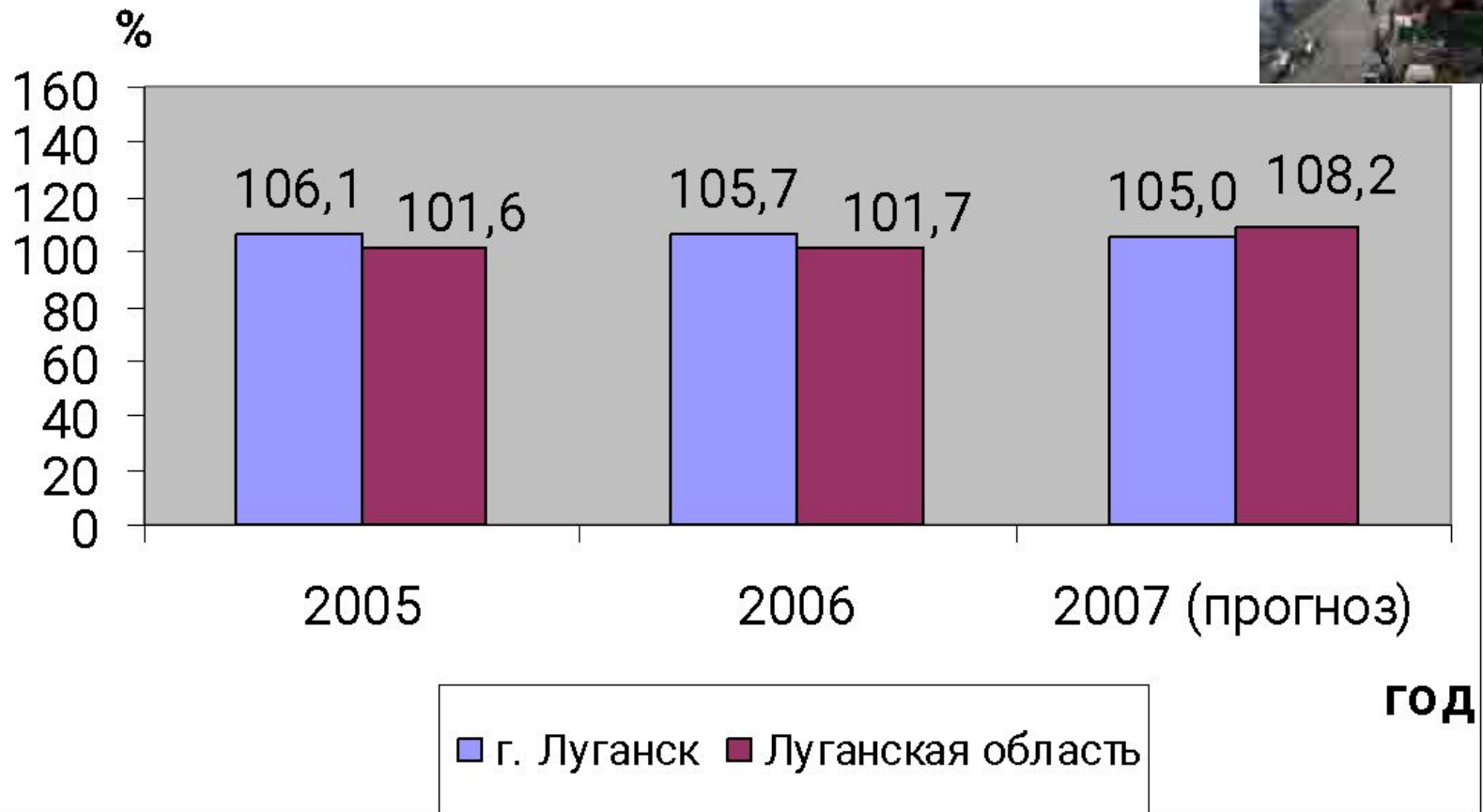


# Информация УПРАВЛЕНИЯ ЭКОНОМИКИ ЛУГАНСКОГО ГОРОДСКОГО СОВЕТА «Отчет о результатах выполнения за 2006 год Программы экономического и социального развития г. Луганска на 2006 год»









## Темпы роста производства промышленной продукции г.Луганска и Луганской области



**Объем реализованной  
промышленной продукции в 2006  
году по Луганской области -  
39,6 млрд.грн., в т.ч.:**



- |  |   |
|--|---|
|  г. Лисичанск             |  г. Луганск      |
|  г. Алчевск               |  г. Северодонецк |
|  другие города и районы |   |



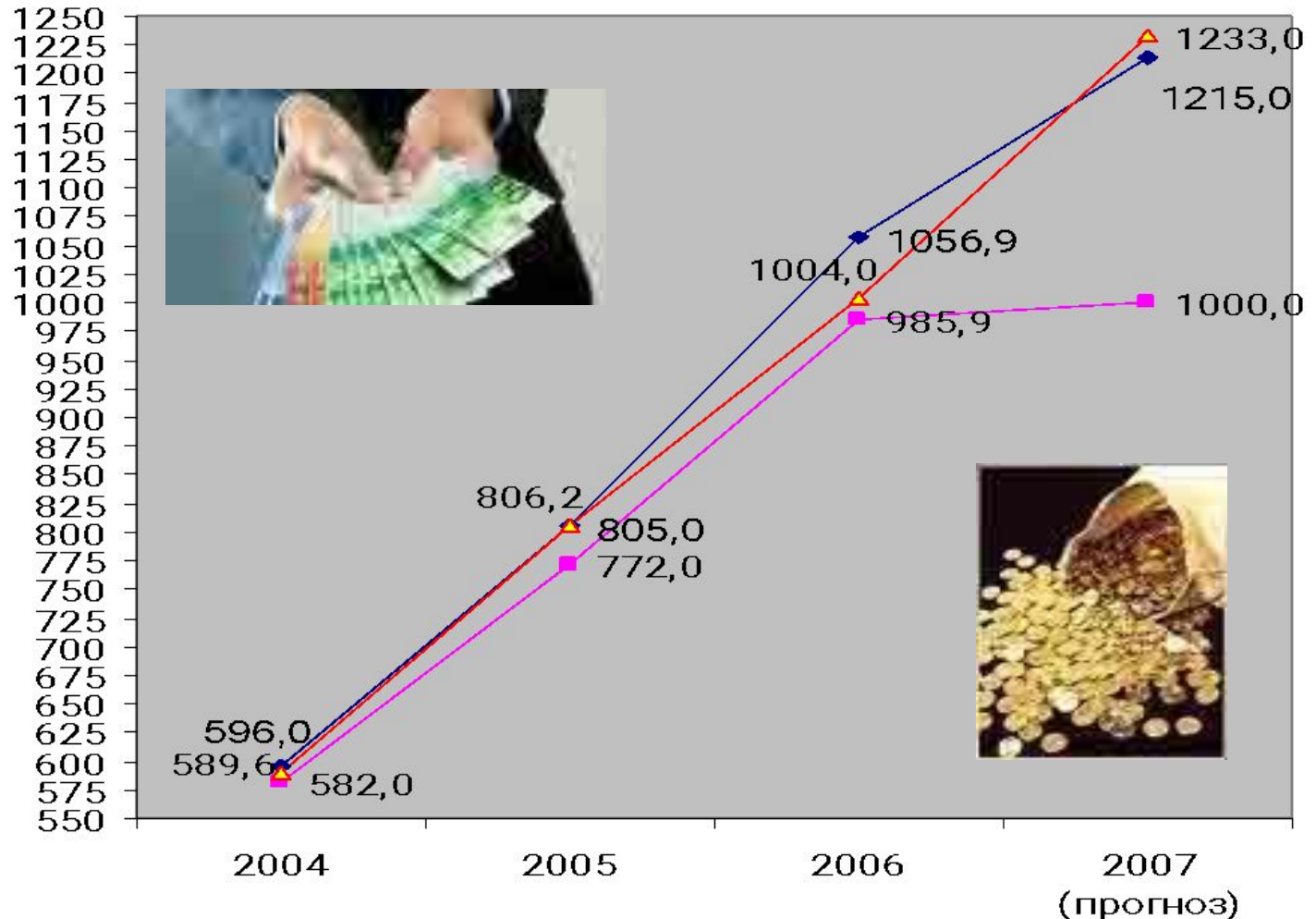
Объем реализованной промышленной продукции в 2006 году по Луганской области – 39,6 млрд. грн., на одного жителя:  
г. Луганск – 11,1 тыс.грн.;  
по Луганской области – 16,5 тыс.грн.

Объем розничного товарооборота  
в 2006 году на одного жителя:  
г.Луганск – 2548,55 грн.;  
средний по Луганской области –  
1056,02 грн.



# Уровень средней зарплаты по г.Луганску, Луганской области и по Украине

грн.



—◆— Луганская область —■— г. Луганск —▲— по Украине

год

# Финансовый результат деятельности коммунальных предприятий г. Луганска за 2006 год, тыс.грн.

№ п/п	Наименование предприятия	Прибыль	№ п/п	Наименование предприятия	Убыток
1	ГКП "Жилсервис"	445,3	1	ГКП "Теплокоммунэнерго"	24977,4
2	ГКП "Благоустройство" Жовт.р-на	134,4	2	ГКП "Луганск-Сервис-Плюс"	486,5
3	ЛГКХО столовая "Клен"	1,2	3	ГКП "Жилкомфорт"	649,6
4	ГКП "БТИ"	89,3	4	ГКП "Луганскэлектротранс"	991,2
5	ГКП "ЭЛУА"	162,1	5	ГКП "Поколение"	6,4
6	ГКП "Горсвет"	229,5	6	ГКП "КЗХиБ"	58,7
7	ГКП "ДК им.Ленина"	0,1	7	ГКП "Парк Дружба"	10,5
8	ЛГК, землеустроительное предпр. КП "Ритуальная служ. г.	106,4	8	ГКП "Парк им. 1 Мая"	4,8
9	Луганска"	2,6	9	ГК аптечное предприятие	57,9
10	ГКП "Центрожилком"	2,0	10	ГКП "Хозрасчетная доликлиника"	23,7
11	ЛГКП "Городские вести"	5,6	11	ГКП "Жизнь Луганска"	29,8
12	ГКП "Лугансктранссервис"	26,7	12	ГКП "Луганск-Сервис"	13,8
			13	ЛГКП «Ланита»	25,8
			14	ГКП "Майстерня Генплану"	27,3
	<b>ВСЕГО:</b>	<b>1205,2</b>		<b>ВСЕГО:</b>	<b>27363,4</b>



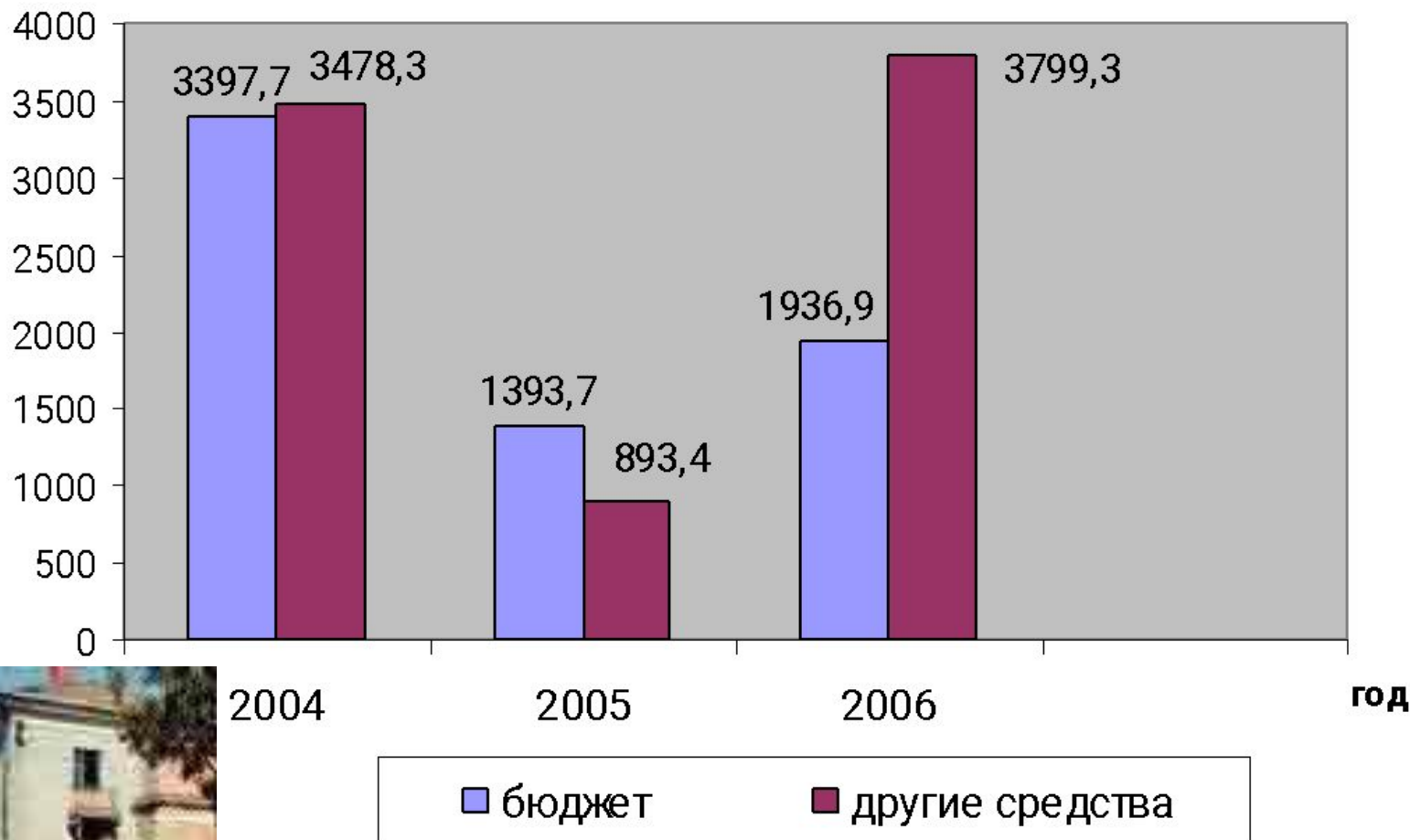
# Инвестиционная деятельность



№ п/п	Наименование показателя	г. Луганск		Среднеобластные показатели	
		2005	2006	2005	2006
1.	Темп роста инвестиций (%) в основной капитал	86,8	150,3	122,7	101,0
2.	Темп роста выполнения строительных работ (%)	87,1	104,6	101,0	102,8
3.	Ввод в эксплуатацию жилья на 1-го жителя (кв.м. общей площади)	0,124	0,0613	0,104	0,0628
4.	Объем прямых иностранных инвестиций на 1-го человека (долл. США)	76,65	87,09	110,46	116,0

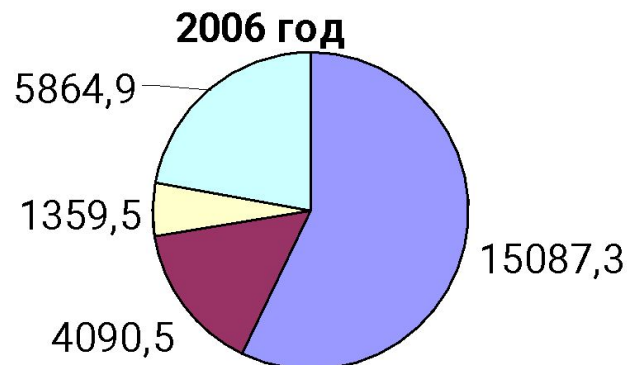
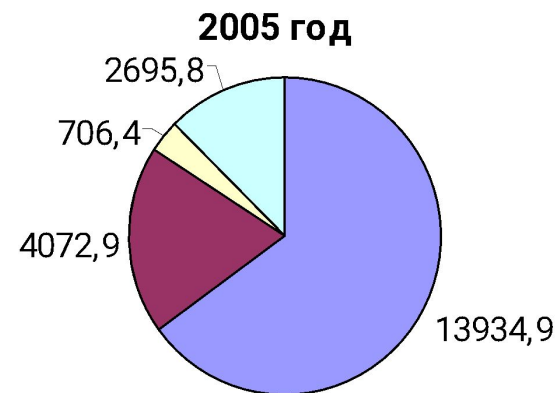
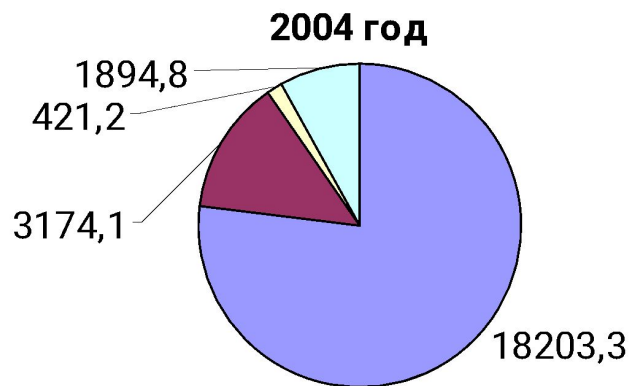
## Уровень развития ЖКХ (капремонт жилья, ремонт лифтов)

тыс.грн.



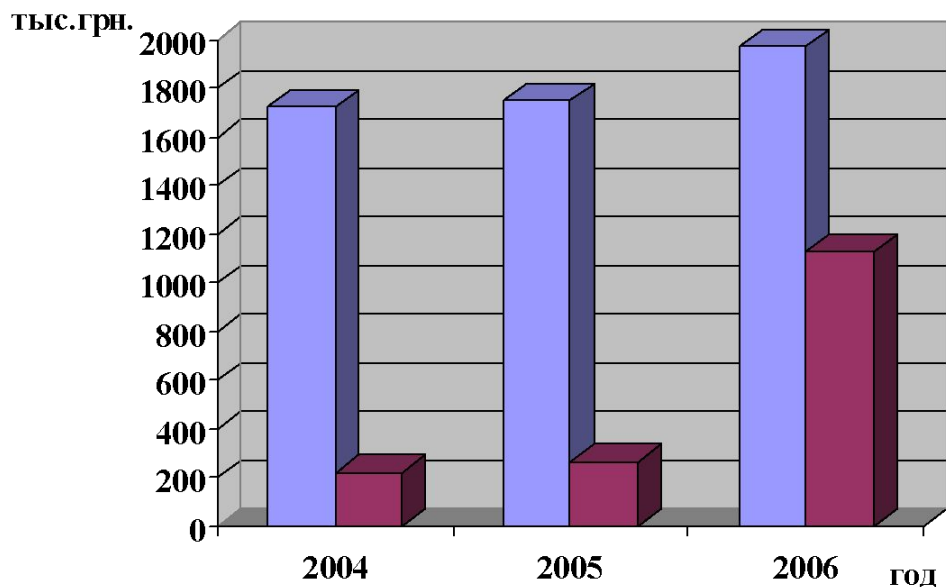


# Благоустройство (без учета районов) за счет всех источников финансирования, тыс.грн.

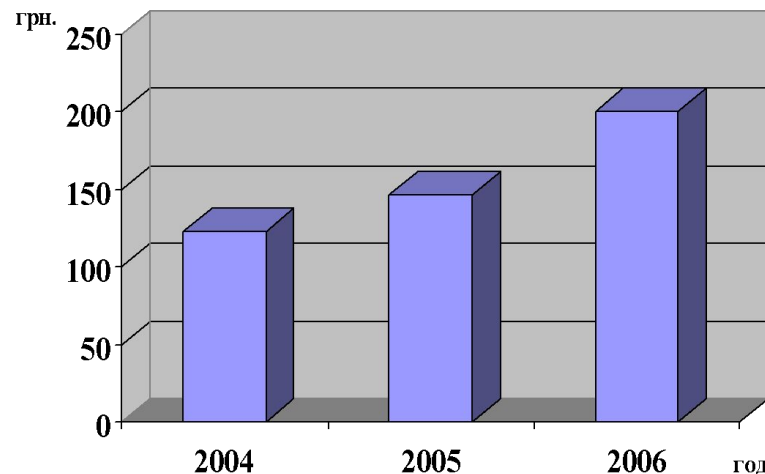


- содержание, капитальный и текущий ремонт дорог
- освещение
- зеленое хозяйство
- др. работы

# Финансирование программы «Здоровье луганчан» на 2004-2006гг.



Бюджетное финансирование на 1 жителя г.Луганска

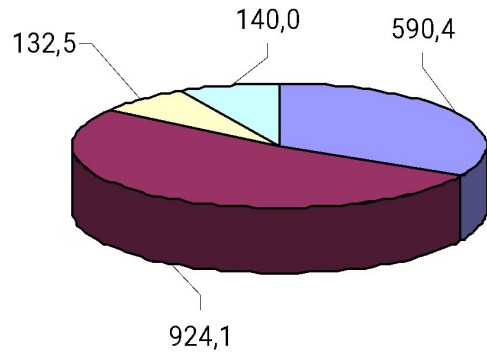


■ бюджетные средства    ■ внебюджетные средства

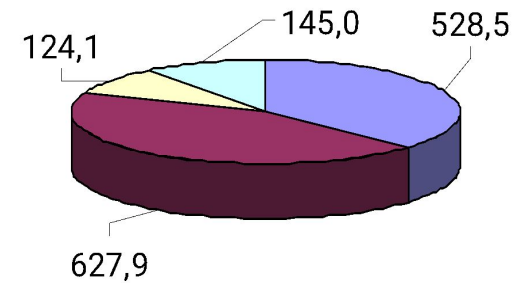


# Реализация программы «Турбота»

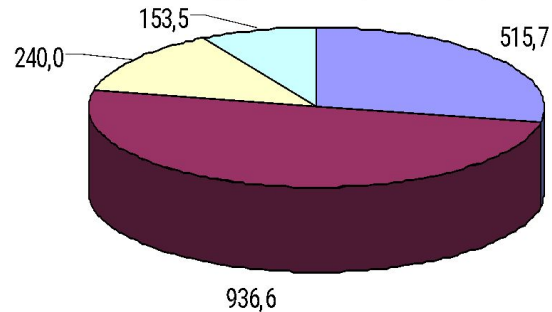
2004 год (всего 1787,0 тыс.грн.)



2005 год (всего 1425,5 тыс. грн.)



2006 год (всего 1845,8 тыс. грн.)



- Адресная денежная и натуральная помощь социально-незащищенным категориям населения
- Дополнительные к установленным законодательством льготы
- Финансовая поддержка общественных организаций ветеранов, инвалидов и городского совета женщин
- Льготы мероприятия

