

# Способы сжатия текста



Презентацию подготовила:  
Хребтищева Е.Ю.

# Содержание

1. Исключение
2. Обобщение
3. Упрощение
4. Лингвистические понятия
5. Ссылки



Условные обозначения: страница СОДЕРЖАНИЕ

вперёд



назад




# Исключение



При исключении необходимо:


- *Выделить главное (существенное) и детали (подробности);*
- *Объединить существенное;*
- *Составить новый текст.*

Примеры исключения при языковом сжатии текста





# Примеры исключения при языковом сжатии текста



1. Исключение одного или нескольких синонимов в ряду однородных членов. При таком исключении сохраняется тот из синонимов, который обладает наибольшей ёмкостью в данном контексте.

*У каждого, заходившего в комнату к малышам, на лице появлялась **радостная, светлая, приветливая** улыбка.*

*У каждого, заходившего в комнату к малышам, на лице появлялась **приветливая** улыбка.*



# Примеры исключения при языковом сжатии текста



2. Удаление из текста поясняющих конструкций, например ряда однородных членов при обобщающем слове или ряда простых предложений в составе бессоюзного сложного, поясняющих, раскрывающих содержание первой части.

*Он знал разные языки: немецкий, французский, итальянский и молдавский, и никто не мог распознать в нём русского.*

*Он знал разные языки, и никто не мог распознать в нём русского.*

# Обобщение



Жители посёлка проводят свой досуг по-разному. Кто-то предпочитает перечитывать любимые с детства жюль-верновский романы; кто-то проводит много времени на реке или в лесу. Основное занятие подростков – спортивные игры и соревнования. Самым запоминающимся событием был прошлогодний велокросс.

*Жители посёлка проводят свой досуг по-разному, в зависимости от вкусов и привычек.*

*конкретном случае, будет зависеть от особенностей*

текста. **Например:**

# Упрощение



Упрощение синтаксических структур касается прежде всего **замены сложного предложения простым** или такой синтаксической замены, при которой сокращается количество структурных частей сложного предложения. При этом широко используется *синтаксическая синонимия*.


# *Синтаксическая синонимия.*



1. Замена придаточного определительного синонимичным определением.
2. Замена придаточного обстоятельственного деепричастным оборотом
3. Сокращение количества структурных частей сложного предложения
4. Замена предложения или его части указательным местоимением, слияние двух или трёх предложений в одно.



## Замена придаточного определительного синонимичным определением



*Небольшое помещение на втором этаже занимает фирма, которая предлагает своим клиентам туры по всем континентам и странам.*

*Небольшое помещение на втором этаже занимает туристическая фирма.*



# Замена придаточного обстоятельственного деепричастным оборотом



*Когда читаешь дневник Никитина,  
то чувствуешь его беспредельную  
любовь к родине.*

*Читая дневник Никитина, чувствуешь  
его беспредельную любовь к родине.*



## Сокращение количества структурных частей сложного предложения



*Приятно смотреть на зимородка, который, плавно опустившись на ветку ольхи, склонившуюся к самому зеркалу реки, принялся подкарауливать добычу.*

*Приятно смотреть на зимородка, который плавно опустился на ветку ольхи и принялся подкарауливать добычу.*



## Замена предложения или его части указательным местоимением, слияние двух или трёх предложений в одно.

*Например, мы мечтаем съездить в далёкую страну и огорчаемся, что не можем сделать этого прямо сейчас. Время идёт, и мы постепенно всё больше узнаём о том, что так притягивает нас. Может быть, мы даже решаем связать свою профессию с путешествиями или занимаемся изучением нужного нам языка. И когда мечта осуществляется, мы понимаем, что она действительно наполнила нашу жизнь содержанием и смыслом на много лет. Она сделала нас любознательнее, серьёзнее, интереснее. Благодаря мечте мы сами стали добрее и лучше.*

*Идя к своей мечте, человек на много лет  
наполняет свою жизнь содержанием и становится  
намного лучше и добрее*




# Лингвистические понятия

**Синонимы** – это слова одной части речи, близкие по значению, но разные по звучанию и написанию.

**Например:** *глаза (нейтр.) – очи (книжн., высок.) – зенки (разг., простореч.)*

Синонимы украшают и обогащают речь, делая её выразительной, яркой, образной. Они позволяют передавать оттенки значения и избегать повторов.





# Однородные члены —



это главные или второстепенные члены предложения, выполняющие одинаковую синтаксическую функцию (т.е. являющиеся одними и теми же членами предложения: подлежащими, сказуемыми, определениями, дополнениями, обстоятельствами), отвечающие на один и тот же вопрос и произносящиеся с интонацией перечисления: *Всю дорогу ни он, ни я не разговаривали. Мы пели и плясали. Весёлый, радостный, счастливый смех огласил комнату. Расскажи про засады, про битвы, про походы.*

# ССЫЛКИ



- <http://www.omczo.org/publ/121-1-0-225>
- <http://animashky.ru/index/0-6>
- <http://www.omedu.ru/?id=62>