

МОУ Рождественская СОШ
Проект


**«Любимая
буква»**

*Коллективная работа
обучающихся 1 класса
Руководитель Волкова Т.С.
2009-2010 учебный год*




Содержание

<i>1. Введение</i>	<i>стр. 3</i>
<i>2. Цели и задачи проекта</i>	<i>стр. 4</i>
<i>3. Ожидаемые результаты</i>	<i>стр. 5</i>
<i>4. Выводы</i>	<i>стр. 6</i>
<i>5. Источники информации</i>	<i>стр. 7</i>
<i>6. Приложения :</i>	
<i> работы детей;</i>	<i>стр. 9-15</i>
<i> фрагменты уроков, мероприятий -</i>	<i>16-20</i>




Проект «Любимая буква» как средство повышения уровня мотивации учеников 1 класса на уроках обучения грамоте и письма

Результаты педагогической диагностики на момент поступления в 1 класс показали, что далеко не все дети были достаточно подготовлены к обучению в школе и хотели учиться. Поэтому с первых дней обучения особенно важны проблемы мотивации учебной деятельности. Одним из способов мотивации считаю метод проекта.




Цель проекта: формирование положительной мотивации;
активизация познавательных процессов
на уроках обучения грамоте и письма;
развитие творческого потенциала обучающихся
1 класса.

Реализация проекта



1 этап- планирование. Запоминание буквы, используя прием сравнения, «оживление» буквы .

2 этап- реализация проекта. Самостоятельное выполнение творческой работы- на каждом уроке обучения грамоте и письма после анализа звука. Продолжение работы дома и в группе продленного дня.



3 этап- подведение итогов. Завершение работы ко дню прощания с «Азбукой».



Ожидаемые результаты

Изучение всех букв русской азбуки обучающимися 1 класса.

Изготовление коллективной работы-классной книги «Любимая буква».

Создание презентации «Любимая буква» и демонстрация её на празднике «Прощание с «Азбукой» и на школьном конкурсе проектов и исследований.



Выводы

Все обучаемые первоклассники изучили буквы русской азбуки.

В работе над проектом принимали участие дети, родители, педагоги.

Проект способствовал формированию положительных мотивов обучения .

Данные материалы можно использовать в работе по обучению грамоте и письму.



Источники информации

1. Книги

С.Маршак .«Веселая азбука»

В Степанов. «Звериная азбука»

А Шибаяев. «Взялись за руки друзья»

Б.Заходер. «Мохнатая азбука» и др.

В.Волина. «Учимся играя»

2.Брошюры

Н. и С. Гордиенко. «Изучаем буквы».

(Брошюра библиотечки «Первого сентября»)

3. Газеты

«Первое сентября. Начальная школа»,

№21-23/2009год; №1/2008 год

4.Журналы

«Начальная школа», №11/2007 год;

«Завуч начальной школы», №2/2009 год

5. Интернет

Гайтерова Е.В. «Алфавитные физминутки»,

сайт фестиваля «Открытый урок»

A decorative graphic on the left side of the slide features three balloons: an orange one at the top, a pink one in the middle, and a yellow one at the bottom. Each balloon has a string and is surrounded by small, triangular streamers. The background is white.

Приложения

- *Финалисты конкурса «Любимая буква»-слайд 9*
- *Творческие работы обучающихся 1 класса и их родителей-слайды 10-17*
- *«Новогодняя азбука»-выступление на празднике -слайд 18*
- *«Прощание с «Азбукой»-слайд 19*





Финалисты конкурса «Любимая буква»

- *Илларионова Карина*
- *Бойков Сергей*
- *Нойкина Алена*
- *Чемборисов Данила*
- *Криворученко Татьяна*
- *Кузнецов Максим*

-ОМ
-рузья
-ружба




Буква  как этот
дом, долго жить
мы будем в нём !!!




**Женя и Алёнка,
Братик и сестрёнка
Собирали яблоки в саду,
Угощали всю свою семью.**

Семья Нойкиных

Каждый знает:
Буква Я-
Самая хвастливая.
(Г.Юдин)





Молоток стучит «Тук-тук!»
Букве Т я старый друг»,
(В. Степанов)

**ЧТО
ЭТО
ЗА
БУКВЫ!**



Дома букву П найдём,
Заглянув в дверной проём.
(Г. Ванюхина)

-Дрожу от страха
до сих пор!-
Воскликнуло полено:-
Похожа буква на топор!
Расколет непременно!
(Е. Тарлапан)



Села мышка в уголок,
Съела бублика кусок.
(Г. Виеру)

Планка

Стоит коньком колно, водички
(Жагадцы)



Протянута нитка
но в клубок не шьютать.

(Дорога)

Д-это домик
аккуратный
С высокой крышею
двускатной.

(В. Степанов)

Твёрдый знак и

мягкий знак -

это братцы, не пустяк.

ь

Нет без твёрдого ни **вь**езда,

ни под**ь**ёма, ни под**ь**езда.

Даль без мягкого -

не даль**ь**,

сол**ь** - не сол**ь**,

и стал**ь** -

не стал**ь**.

ь



Д-это домик аккуратный
С высокой крышею двускатной.
(В. Степанов)

УЧИМ БУКВЫ



Выступление на празднике «Новогодняя азбука»

Выступает первый класс.
И расскажет он для вас
Азбуку весёлую
Новогоднюю.

А- Алеет чей-то нос.

Это ж Дедушка Мороз!

Б- Большая борода,
Раскудрява- хоть куда!

В- Взгляните- валенки!

А размер немаленький!

Г- горшочек с горным мёдом.

И надписан: «С Новым годом!»

Д- добрейший Дед Мороз

Нам подарочки принёс.

С- Снегурочка. Она

Так мила и так нежна!

Х- Весёлый хоровод,

Всех Снегурочка ведёт!

З- Зима и холода,

Но нам весело всегда.



Н- По нотам распеваем:

С Новым годом

поздравляем!

П- Поздравить вас хочу,

Всем подарочки вручу!

Р- Приходит радость

в дом.

С Новым годом,

с Рождеством!

Стихи Н. и С. Гордиенко, Т. Волковой

Прощание с «Азбукой»

-Мы собрали пап и мам,
Но не для потехи.
Мы сегодня скажем им
Про свои успехи!
За окном стоит февраль,
Снег в воздухе кружится.
А нам сегодня предстоит
С «Азбукой» проститься!
Мы в нарядах нынче новых,
И у всех счастливый вид-
Ведь сегодня мы досрочно
Изучили алфавит!
Хоть я маленький на вид-
Знаю русский алфавит.
Буду хорошо читать
И пятёрки получать.
Понял много я сейчас,
Я пойду учиться в класс.
Книжки прочитаю,
Многое узнаю.
Разбудите меня ночью,
В самой серединочке-
Расскажу вам алфавит
Без одной запиночки!

- -Буквы гласные мы любим,
- И всё больше с каждым днем
- Мы не просто их читаем-
- Эти буквы мы поём.
- А согласные согласны
- Шелестеть, шептать, скрипеть,
- Даже фыркать и шипеть,
- Но не хочется им петь.
- Нас научила «Азбука» читать,
- Слова на слоги разделять,
- Открыла тайны книги,
- К ней мы все привыкли.
- Тыщу слов в минуту нынче,
- Как машина я строчу.
- Я любую даже книжку
- Одним махом проглочу!
- Мы теперь читаем сами,
- Знаем буквы и слова.
- Скажем «Азбуке» спасибо-
- Расставаться нам пора.
- Мы простимся с «Азбукой»
- И рукой помашем.
- И спасибо десять раз
- Дружно хором скажем!



Вместо заключения

*Ты эти буквы заучи,
Их три десятка с лишком,
А для тебя они- ключи
Ко всем хорошим книжкам.*

*В дорогу взять не забудь
Ключей волшебных связку.
В любой рассказ найдешь ты путь,
Войдешь в любую сказку.*

*Прочтешь ты книги о зверях,
Растеньях и машинах.
Ты побываешь на морях
И на седых вершинах.*

*Тебе чудесные края
Откроет путь от «А» до «Я».
(С.Маршак)*



Спасибо за внимание! МОУ Рождественская СОШ 2010 год