



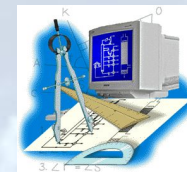
# Профессиональная деятельность учителя (предмет, образовательное учреждение).

населенный пункт, год.



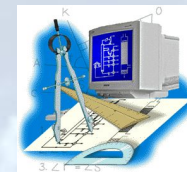
## ФИО аттестуемого учителя

- Образование, название ВУЗа, год окончания, факультет, специальность;
- Должность;
- Категория;
- Стаж в занимаемой должности.



# Диплом об образовании и аттестационный лист, подтверждающий категорию

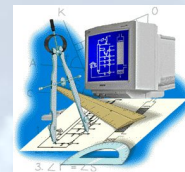




## Программы и учебные пособия.

- названия программ, по которым ведется преподавание, и используемых учебных пособий.



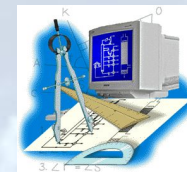


## Награды, ученые степени, звания.

- сведения о наиболее значимых наградах, присвоенных званиях в межаттестационный период с указанием даты присвоения.



- сканированные копии грамот, свидетельств о присвоении званий и пр.



## Повышение квалификации.

- сведения о курсах повышения квалификации в межаттестационный период (где, по какой теме, в каком объеме учебных часов, № документа о повышении квалификации, дата прохождения).



## Научно-методическая деятельность.

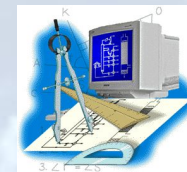
- впишите название темы самообразования. Сделайте краткий отчет по данной теме:
  - Цели, задачи работы;
  - Нововведения, составляющие ее сущность,
  - Как влияют предлагаемые нововведения на успешность работы педагога.





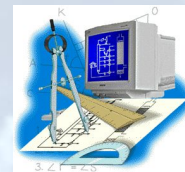
## Научно-методическая деятельность.

- названия разработанных программ, учебных пособий, методических рекомендаций (где и когда утверждены и опубликованы).
- Организуйте гиперссылки на соответствующие файлы из папки *Материалы к презентации*.



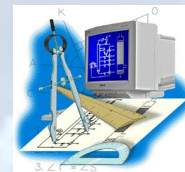
## Распространение педагогического опыта.

- сведения о выступлениях и публикациях за отчетный период.
- Организуйте гиперссылки на соответствующие файлы из папки *Материалы к презентации* (фрагменты докладов, статей и др.).



## Участие в конкурсах профессионального мастерства.

- сведения об участии в конкурсах.
- На последующих слайдах можно разместить отсканированные материалы, иллюстрирующие участие в конкурсах: грамоты, фотографии и пр.



## Урочная и внеурочная деятельность.

- сведения о проведенных открытых уроках и внеклассных мероприятиях.
- Добавьте иллюстративные материалы: фотографии, видеоролики, аудиозаписи).
- Организуйте гиперссылки на соответствующие файлы из папки *Материалы к презентации* (технологические карты уроков, сценарии внеклассных мероприятий).

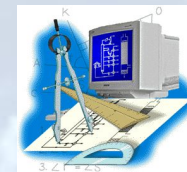




## Результативность деятельности.

В зонах таблиц и диаграмм предоставьте данные о:

- Результатах итоговых (срезовых, административных и др.) работ по предмету;
- Результатах сдачи ЕГЭ.



## Участие в олимпиадах и конкурсах.

- впишите сведения о фактах и результатах участия с указанием данных об учащихя.
- В зону графики включите отсканированные грамоты, сертификаты участников.
- Можно сделать гиперссылки на файлы из папки Материалы к презентации:
  - Фрагменты конкурсных проектов учащихя;
  - Фрагменты выступлений;
  - Творческие работы учащихя и пр.