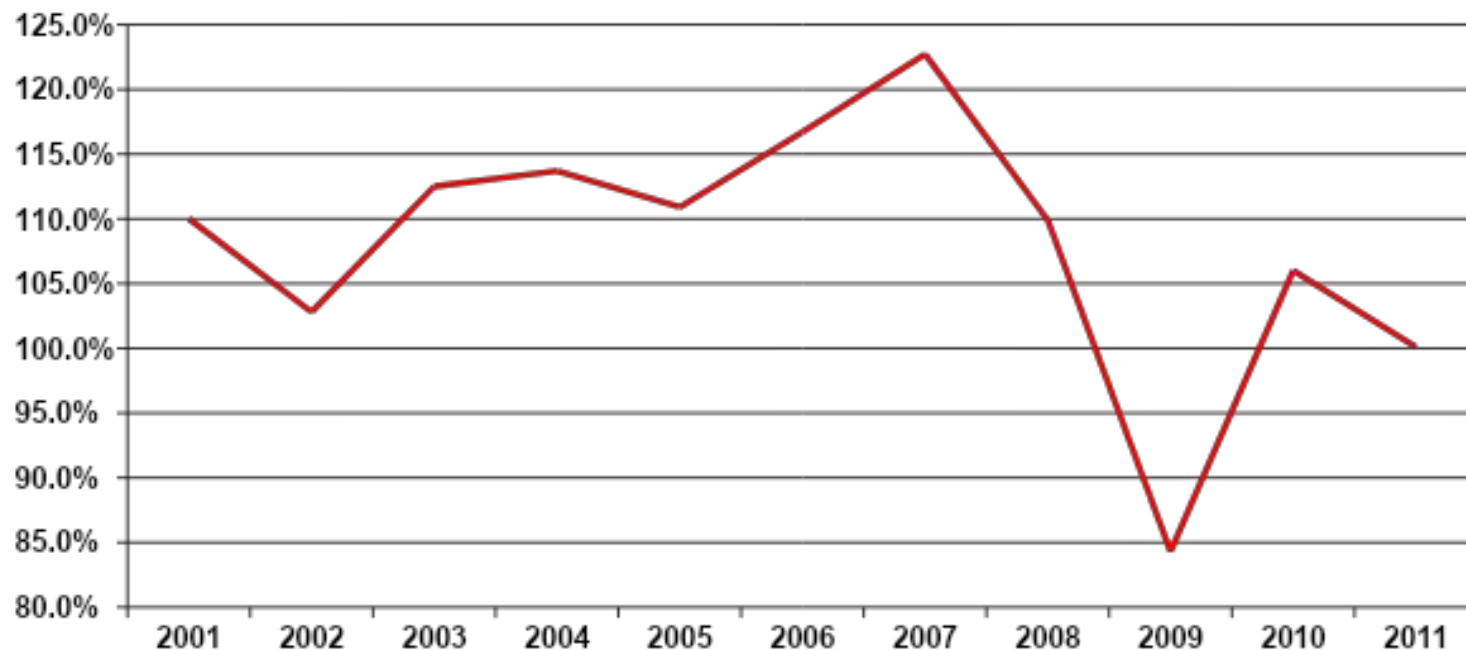


**Инвестиционная привлекательность Сибири.  
Возможные направления инвестирования**

**Сергей Дьячков, DSO Consulting**  
[www.dso-consulting.ru](http://www.dso-consulting.ru)

## **Инвестиции. Структурный взгляд**

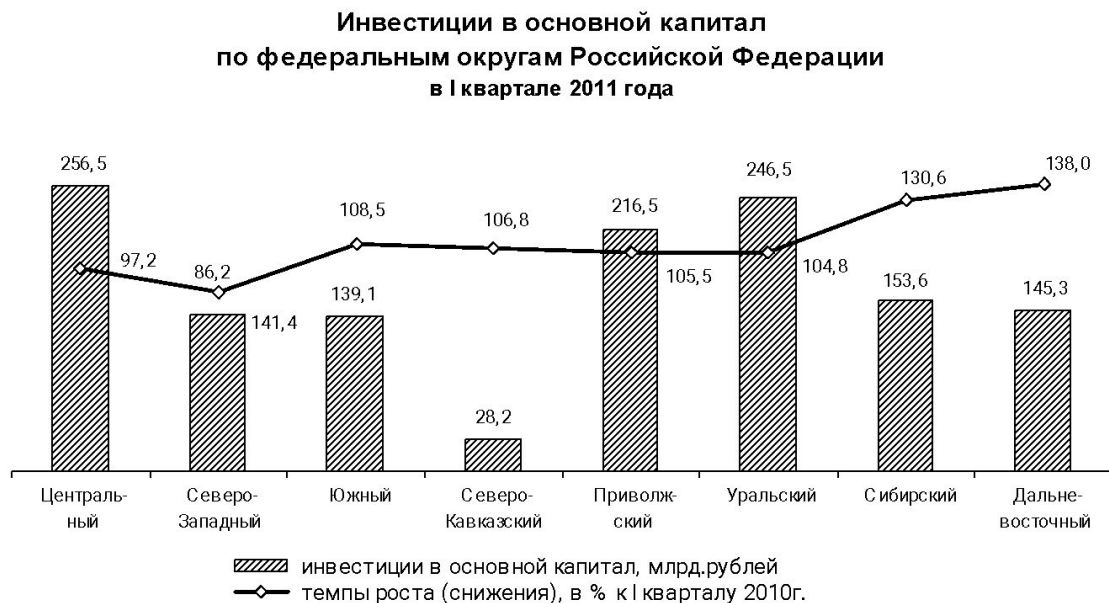
**Сегодняшний инвестиционный фон в России весьма плох.  
Объемы инвестиции в основной капитал не растут**



**Динамика инвестиций в основной капитал в России в 2001-2011 гг.  
(в % к показателю предшествующего года; 2011 – оценка за январь-апрель; Росстат)**

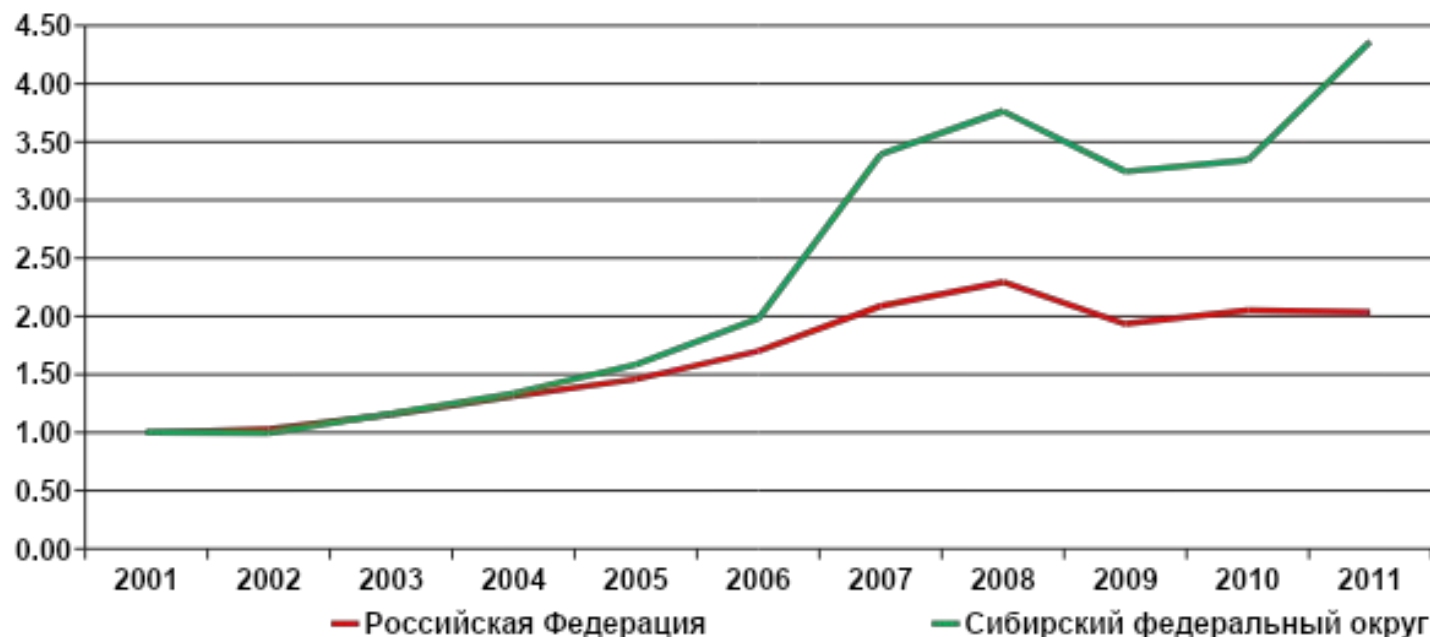
**Новосибирск, 27 мая 2011 г.**

При этом Сибирский федеральный округ, чья доля в общем объеме инвестиций в стране составляет ныне 11,4%, демонстрирует очень высокие темпы роста



Динамика инвестиций в основной капитал по федеральным округам России в I квартале 2011 г. (в млрд. руб. в текущих ценах и в % к показателям января-марта 2010 г. в сопоставимых ценах; по крупным и средним предприятиям; Росстат)

При этом Сибирский федеральный округ, чья доля в общем объеме инвестиций в стране составляет ныне 11,4%, демонстрирует очень высокие темпы роста

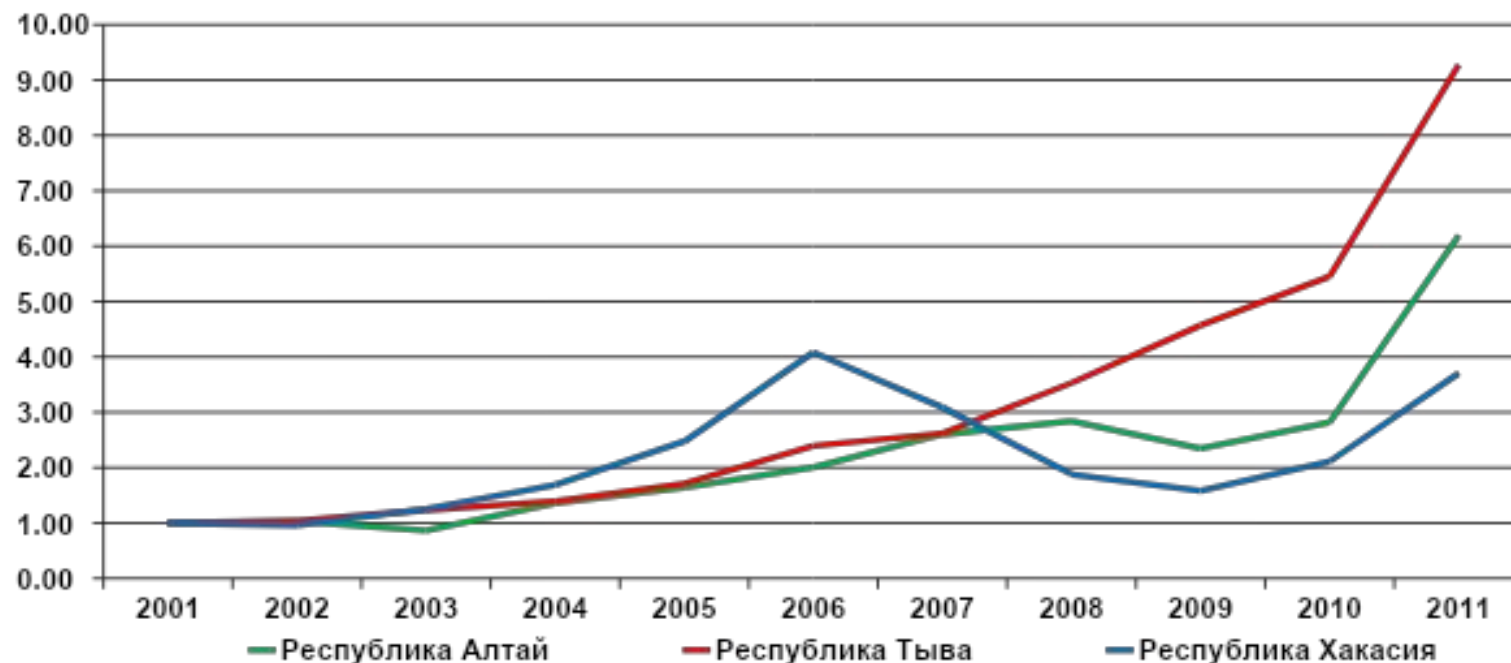


Индексы физических объемов инвестиций в основной капитал в России и Сибирском федеральном округе в 2001-2011 гг. (2001 = 1,00; 2011 – согласно темпам роста за январь-март; Росстат)

**Сможет ли Сибирь стать драйвером экономического роста страны?**

**Чтобы ответить на этот вопрос, надо понять структуру инвестиций**

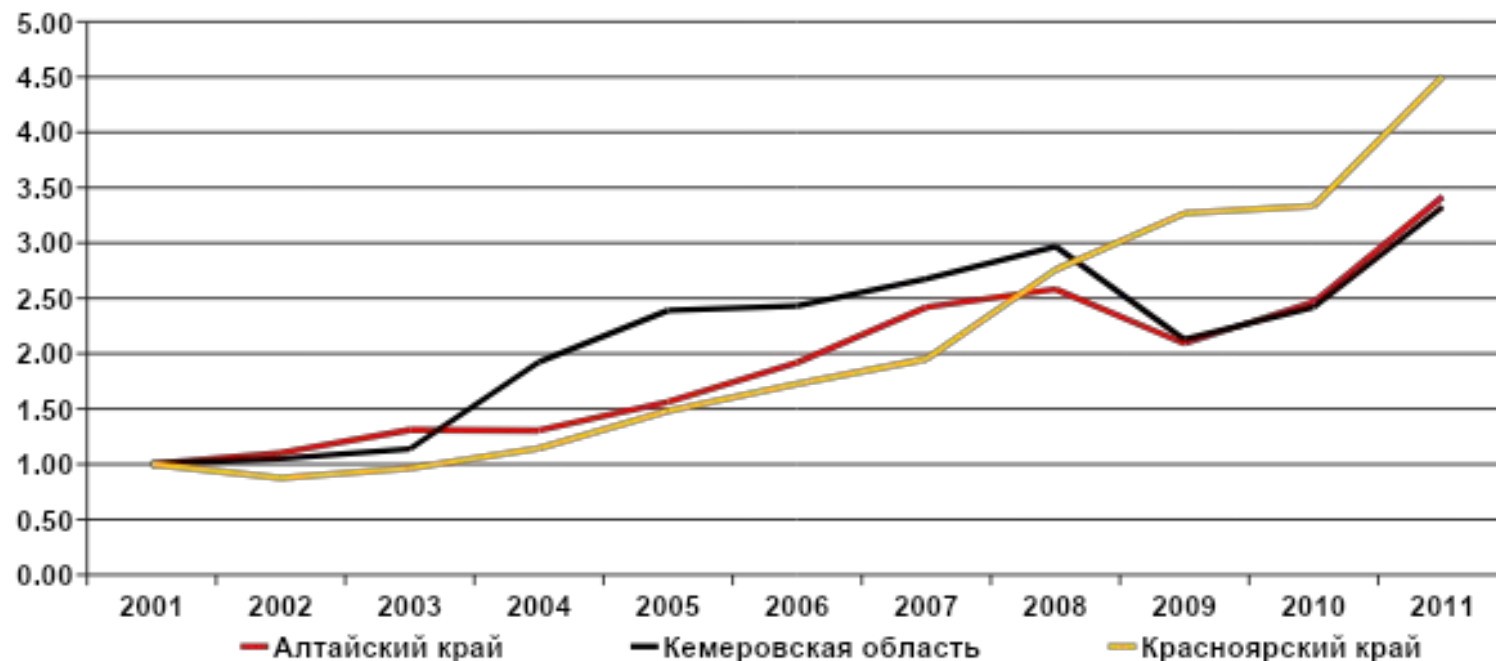
**Шесть из двенадцати регионов Сибири сегодня выходят на инвестиционный уровень более высокий, чем в 2008 году**



Индексы физических объемов инвестиций в основной капитал в регионах Сибири в 2001-2011 гг.  
(2001 = 1,00; 2011 – согласно темпам роста за январь-март; Росстат)

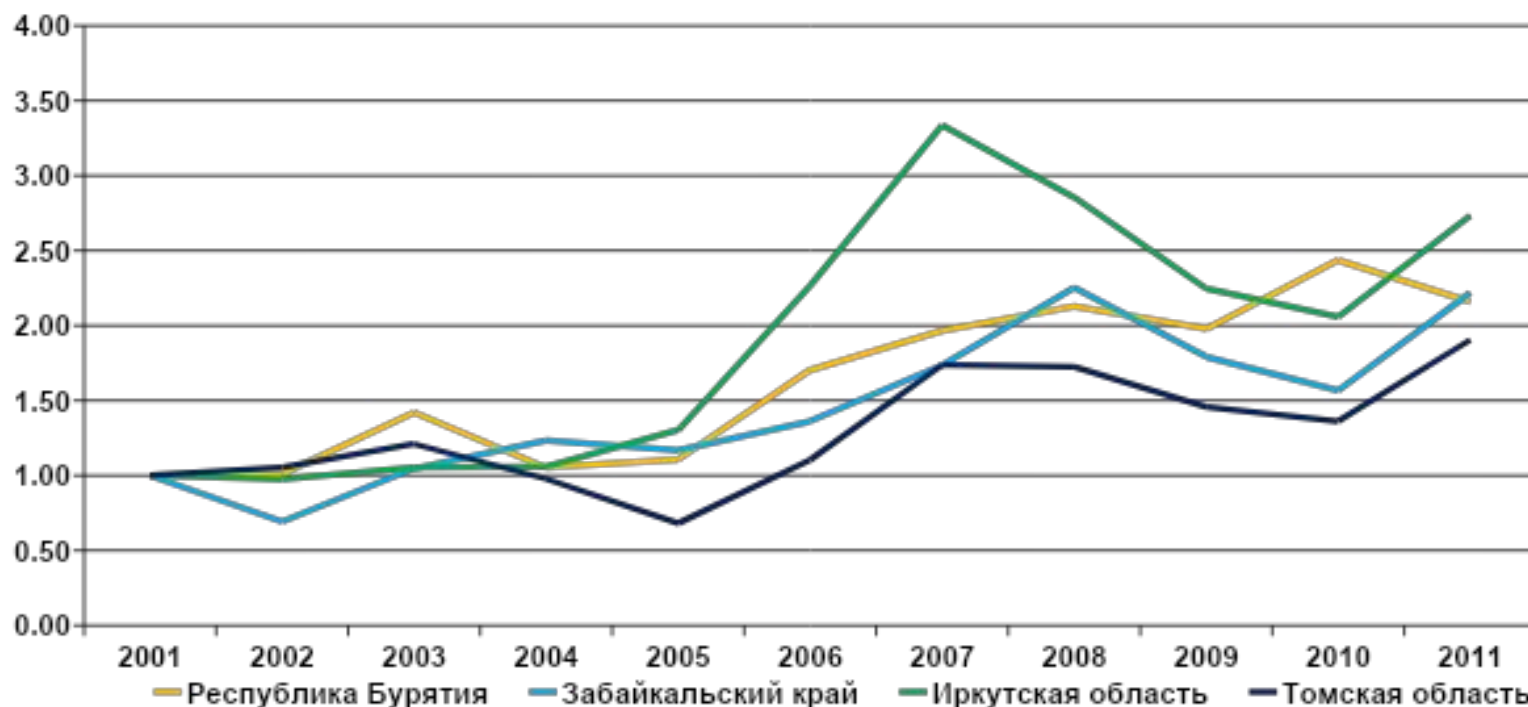


**Шесть из двенадцати регионов Сибири сегодня выходят на инвестиционный уровень более высокий, чем в 2008 году**



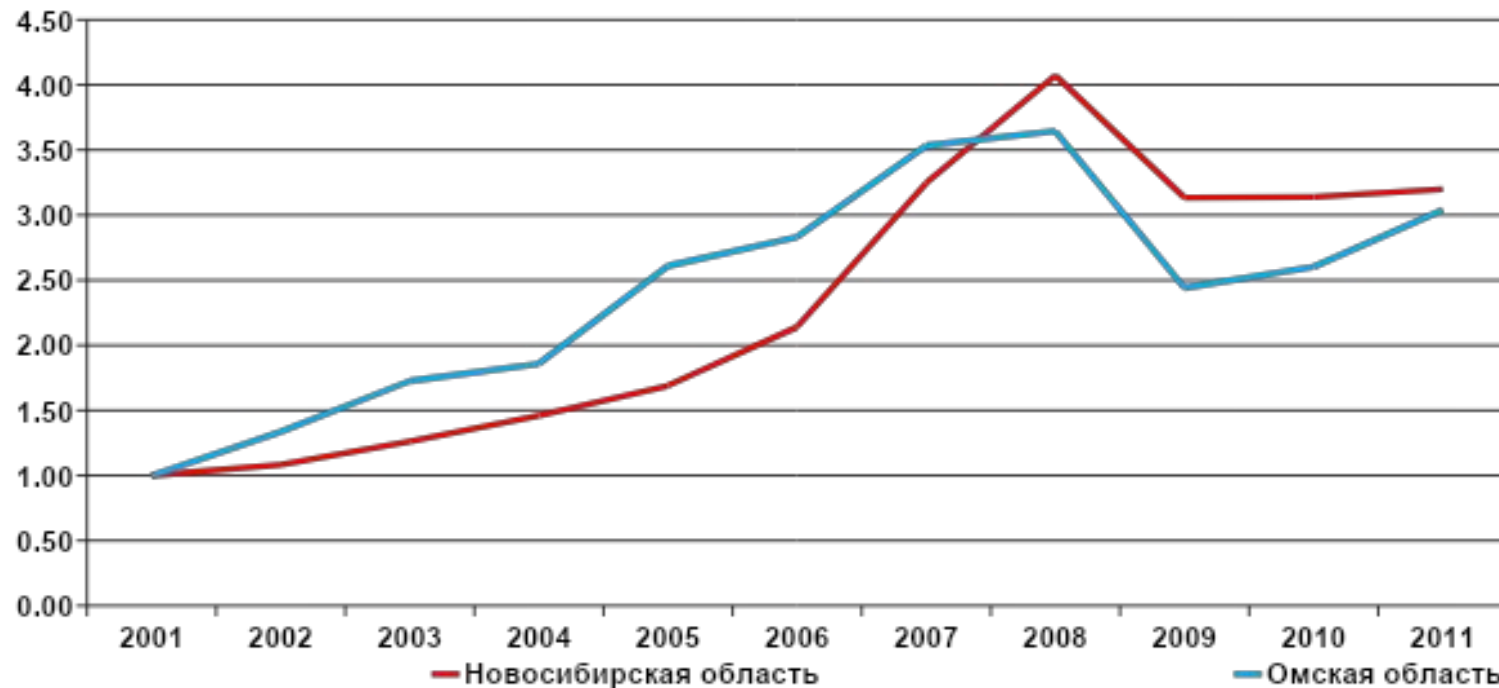
Индексы физических объемов инвестиций в основной капитал в регионах Сибири в 2001-2011 гг.  
(2001 = 1,00; 2011 – согласно темпам роста за январь-март; Росстат)

В четырех регионах Сибири объемы инвестирования сегодня сравнимы с объемами 2008 года



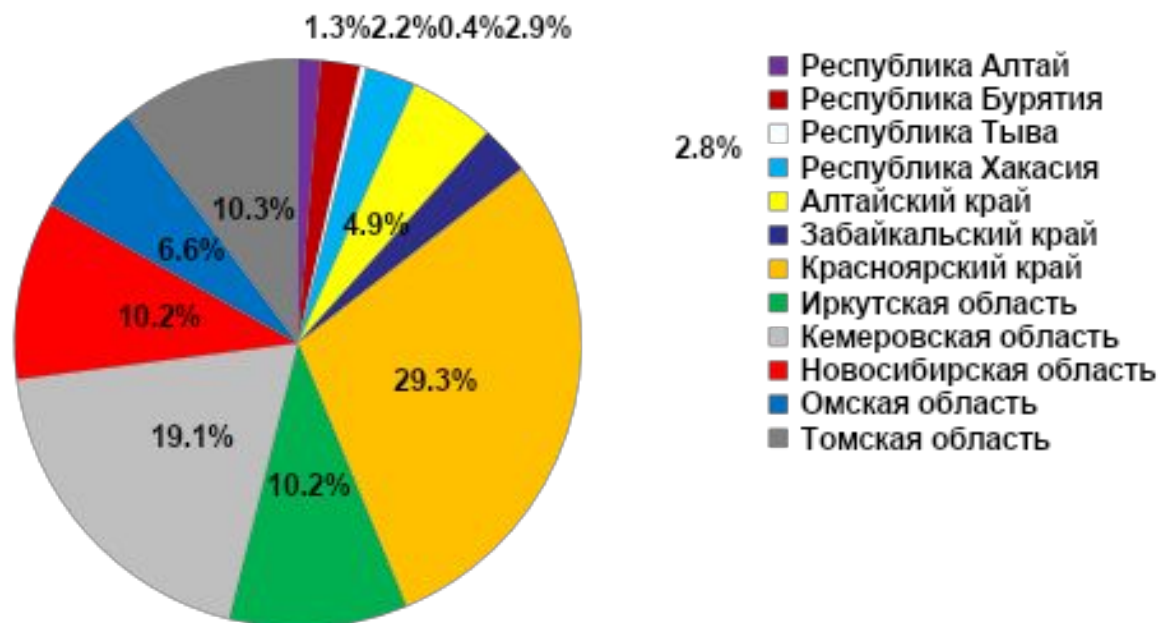
Индексы физических объемов инвестиций в основной капитал в регионах Сибири в 2001-2011 гг.  
(2001 = 1,00; 2011 – согласно темпам роста за январь-март; Росстат)

**И только две сибирских области еще не вышли на уровень инвестирования 2008 года**



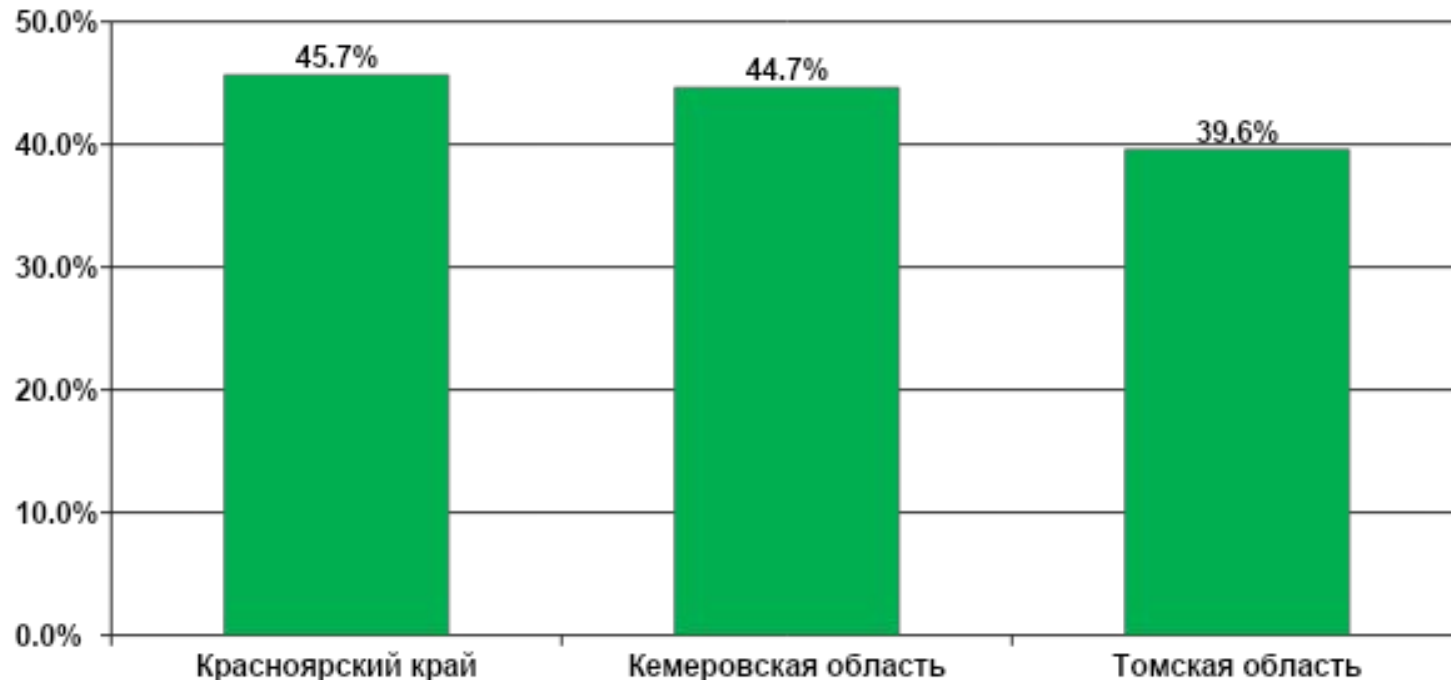
Индексы физических объемов инвестиций в основной капитал в регионах Сибири в 2001-2011 гг.  
(2001 = 1,00; 2011 – согласно темпам роста за январь-март; Росстат)

Но около 60% всех масштабных инвестиций в Сибирь сегодня – инвестиции лишь в три сырьевых региона. Такая модель инвестирования весьма уязвима при ухудшении сырьевой конъюнктуры



Региональная структура инвестиций в основной капитал в I квартале 2011 г.  
(по крупным и средним предприятиям; Росстат)

**Рост благосостояния этих трех регионов критически связан с инвестициями в добычу сырья**



**Доли инвестиций в добывающий сектор в региональных объемах инвестиций в основной капитал в 2009 г.  
(по крупным и средним предприятиям; Росстат)**

**В Сибири мало «весомых» в масштабе страны регионов с диверсифицированной по отраслям структурой инвестиций и регионов с преобладающей долей инвестиций в сектора глубокой переработки продукции и производства потребительских товаров:**

- 40,3% всех инвестиций в Республике Хакасия в 2009 году внесено в отрасли добычи и распределения электроэнергии, газа и воды;**
- 34,1% всех инвестиций в Республике Бурятия внесено в сектора государственного и муниципального управления, образования и здравоохранения, еще 14,3% – в добывающий сектор;**
- «Точки роста» в Республике Алтай и Республике Тыва обеспечиваются федеральными инвестициями.**

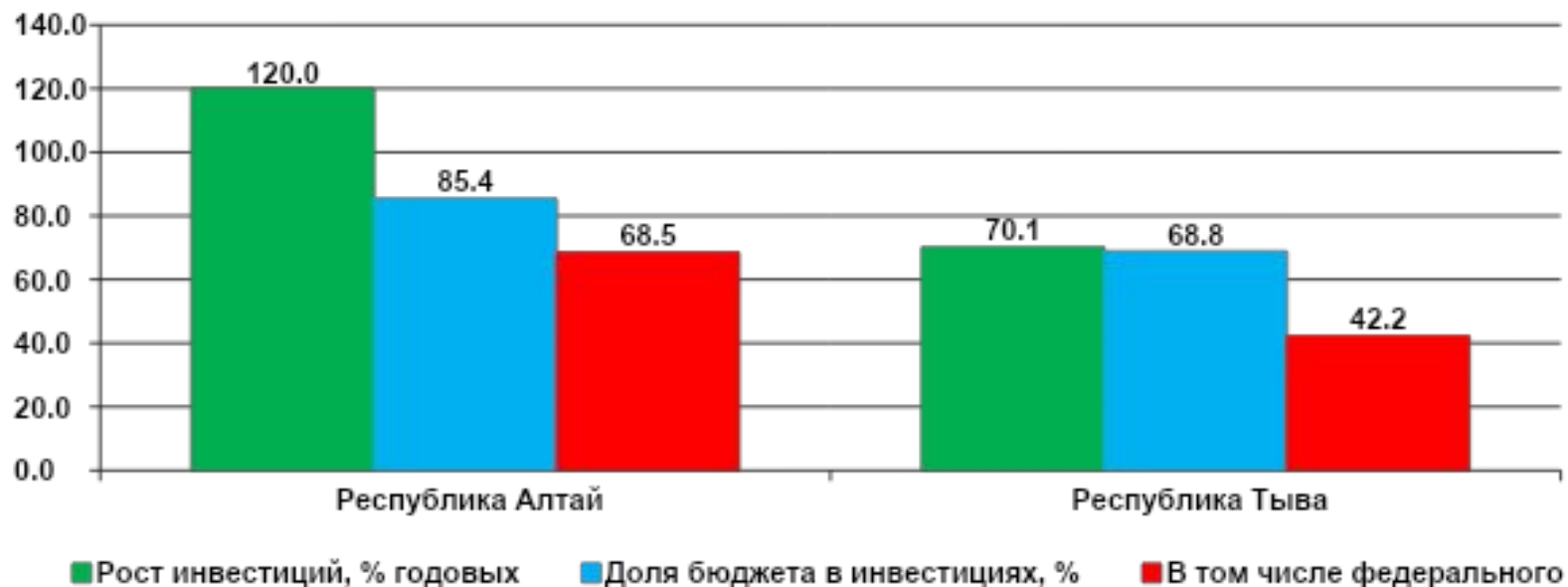
**Лишь Новосибирская, а также – с определенными оговорками – Омская и Иркутская области, Алтайский и Забайкальский края могут считаться регионами с более или менее диверсифицированными отраслевыми структурами инвестиций.**

**В Омской области 37,7% всех инвестиций в 2009 г. было внесено в предприятия обрабатывающих отраслей. В трех регионах Сибири самый сильный инвестиционный «рычаг» – инфраструктурные инвестиции**



**Доли инвестиций в транспорт и связь в региональных объемах инвестиций в основной капитал в 2009 г.  
(по крупным и средним предприятиям; Росстат)**

**«Точки роста» в двух республиках Сибири обеспечиваются сегодня  
федеральными инвестициями**



Динамика объемов инвестиций и доли бюджетного финансирования в них  
в Республике Алтай и Республике Тыва в I квартале 2011 г. (по крупным и средним предприятиям; Росстат)



**Алтайский край входит в число четырех сибирских регионов с самыми высокими долями инвестиций в государственный сектор и сектора здравоохранения и образования**

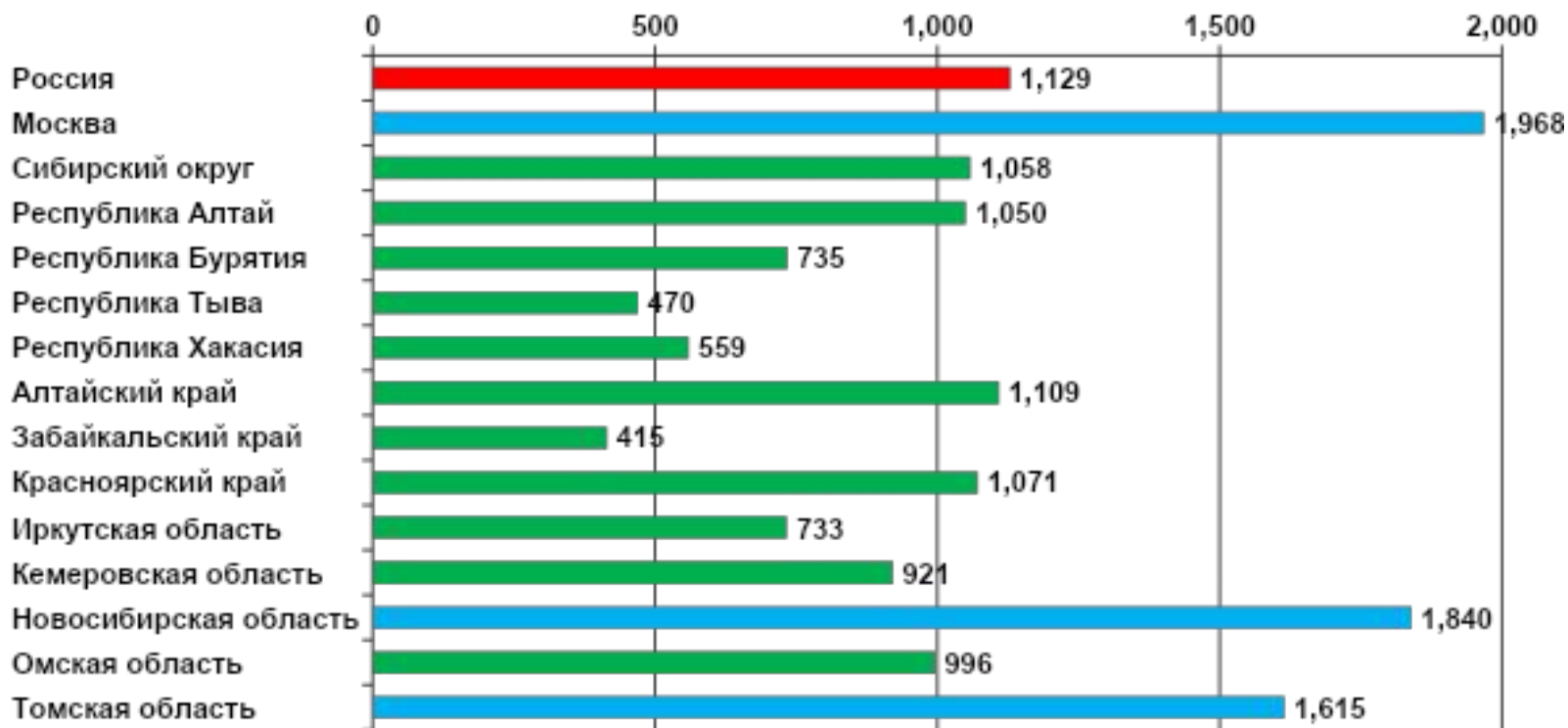


**Доли инвестиций в государственный и муниципальный сектор и сектора здравоохранения и образования в объемах инвестиций в основной капитал в 2009 г. (по крупным и средним предприятиям; Росстат)**

**При резком ухудшении сырьевой конъюнктуры пять регионов  
не спасут инвестиционный фон ни Сибири, ни страны**

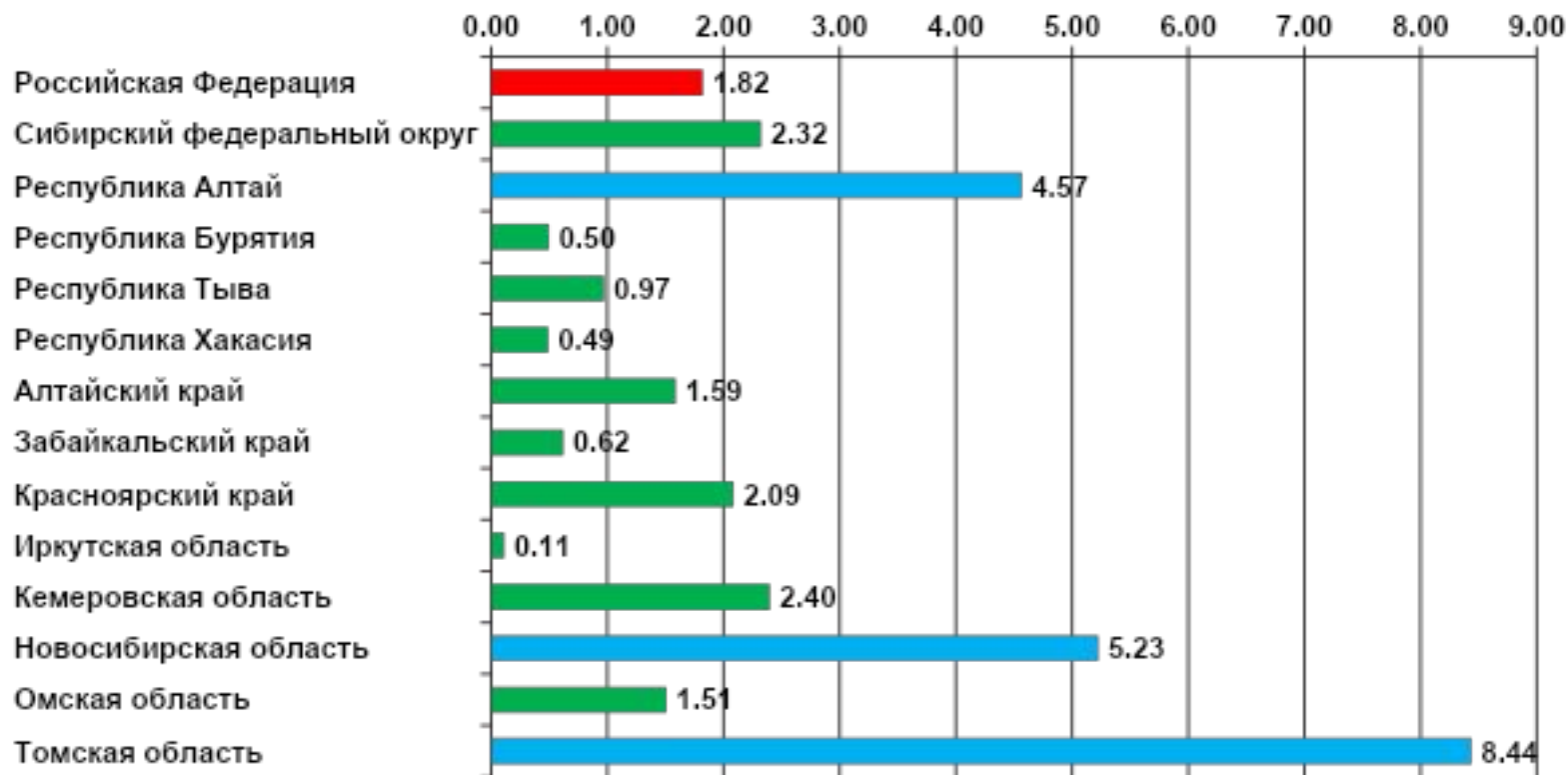
## Малое предпринимательство в Сибири

**Два сибирских региона входят в число российских регионов-лидеров по «насыщенности» малыми предприятиями**



Количество малых предприятий на 100 тыс. жителей территории в конце 2009 г. (Росстат; расчеты DSO Consulting)

**В трех сибирских регионах инвестиционная активность малого бизнеса в разы выше, чем в среднем по стране**



Инвестиции малых предприятий (без микропредприятий) в основной капитал, тыс. руб. на жителя территории в 2010 г. (Росстат; расчеты DSO Consulting)

**В 2010 году малые предприниматели Сибири обеспечили 17,6% всех инвестиций в основной капитал, внесенных российскими малыми предприятиями (без микропредприятий).**

**Всего в России такими предприятиями в 2010 году внесено в основной капитал 258,4 млрд. руб.**

**Доля малого бизнеса Новосибирской области в этом объеме – 5,4%;**

**Томской области – 3,4%;**

**Кемеровской области – 2,6%;**

**Красноярского края – 2,3%.**

**Доля малых предприятий в объемах инвестирования в основной капитал в Новосибирской области в 2010 году составила 13%.**

**Возможные направления для инвестиций малого бизнеса в Сибири  
(точка зрения DSO Consulting; эта точка зрения может быть уточнена и даже оказаться неверной)**

	Сельское хозяйство	Глубокая переработка продукции сельского хозяйства	Сфера развлечений и туризма	Общественное питание	Создание розничных продовольственных сетей	Производство брендированной одежды	Производство инновационных продуктов для промышленности и IT	Производство инновационных строительных и отделочных материалов
Республика Алтай	Целый ряд возможностей, связанных с ростом объемов инвестиций в основной капитал							
Республика Бурятия	?							
Республика Тыва	Целый ряд возможностей, связанных с ростом объемов инвестиций в основной капитал							
Республика Хакасия	Целый ряд возможностей, связанных с ростом объемов инвестиций в основной капитал							
Алтайский край	+	+						
Забайкальский край				+	+			
Красноярский край			+	+			+	
Иркутская область					+			
Кемеровская область			+			+	+	
Новосибирская область	+	+	+			+	+	
Омская область	+	+	+					+
Томская область							+	

## Власть, просто не мешай нам работать – гений русского предпринимателя сам найдет свой бизнес и свою службу обществу



Фото – «Википедия»

«Новосибирск стал колыбелью успешного среднего бизнеса и закономерно, и случайно. Закономерно, потому что к этому подталкивают его география, отраслевая структура и политическая среда. Новосибирск – один из крупнейших узлов транспортной системы Сибири, центр мощной городской агломерации. Здесь находятся известные научные и образовательные учреждения, традиционно притягивающие лучшие кадры из всех сопредельных регионов. Случайно, потому что региональные власти почти ничего для этого не сделали: средние компании с потребительского рынка оказались на обочине экономической политики всех российских властей, и власти новосибирские не исключение. **Отличие области лишь в том, что здешние руководители, не прилагая особых усилий к развитию выросших с нуля средних компаний, не предпринимают в то же время и попыток их «построить»...**»

(С. Кувалдин, «Эксперт», N 43/2009)



## Что требуется от губернаторов для улучшения инвестиционного фона? Не быть дураками и честно служить народу и инвесторам

«Кто, как не губернатор, должен быть заинтересован в эффективном развитии инвестиционных проектов на территории региона?...



Фото – «Интерфакс»

**Я инвесторам даю номер своего мобильного телефона для двух целей.** Во-первых, чтобы они могли позвонить в случае необходимости. Причем, я каждому из них говорю: «Ты не дожидайся, пока твоя болячка вырастет. Мне потом тяжелее будет тебе помогать. Как только проблема появилась, сразу мне звони». И после звонка я оперативно решаю возникшую проблему. Во-вторых, все мои коллеги и подчиненные должны знать, что у каждого инвестора есть возможность напрямую позвонить мне. Ну, и соответственно, они не заинтересованы дожидаться, пока инвестор позвонит губернатору и озвучит проблему, которую они не решили. Тем более что мой номер телефона не менялся более 14 лет, и его знают все, кому это необходимо...»

(Губернатор Калужской области А. Артамонов, интервью «Интерфаксу», 20.01.2011)

**Удачи Вам!**

**DSO Consulting**  
[www.dso-consulting.ru](http://www.dso-consulting.ru)