

**Итоги проведения конкурсных процедур и
приемки государственных контрактов,
выполненных в рамках ФЦПРО на
2011-2015 годы в 2011 году**

Ганеев Алексей Рафисович

1. Анализ размещения заказов и исполнения государственных контрактов в рамках Федеральной целевой программы развития образования на 2011-2015 годы в 2011 году

Общие сведения

В 2011 году в рамках Федеральной целевой программы развития образования на 2011-2015 годы за счет средств федерального бюджета по направлениям расходов «НИОКР» и «прочие нужды» было заключено 274 государственных контрактов на общую сумму в 4 449,77 млн. рублей, в том числе:

НИОКР	21	161,83
прочие нужды	253	4 234,94

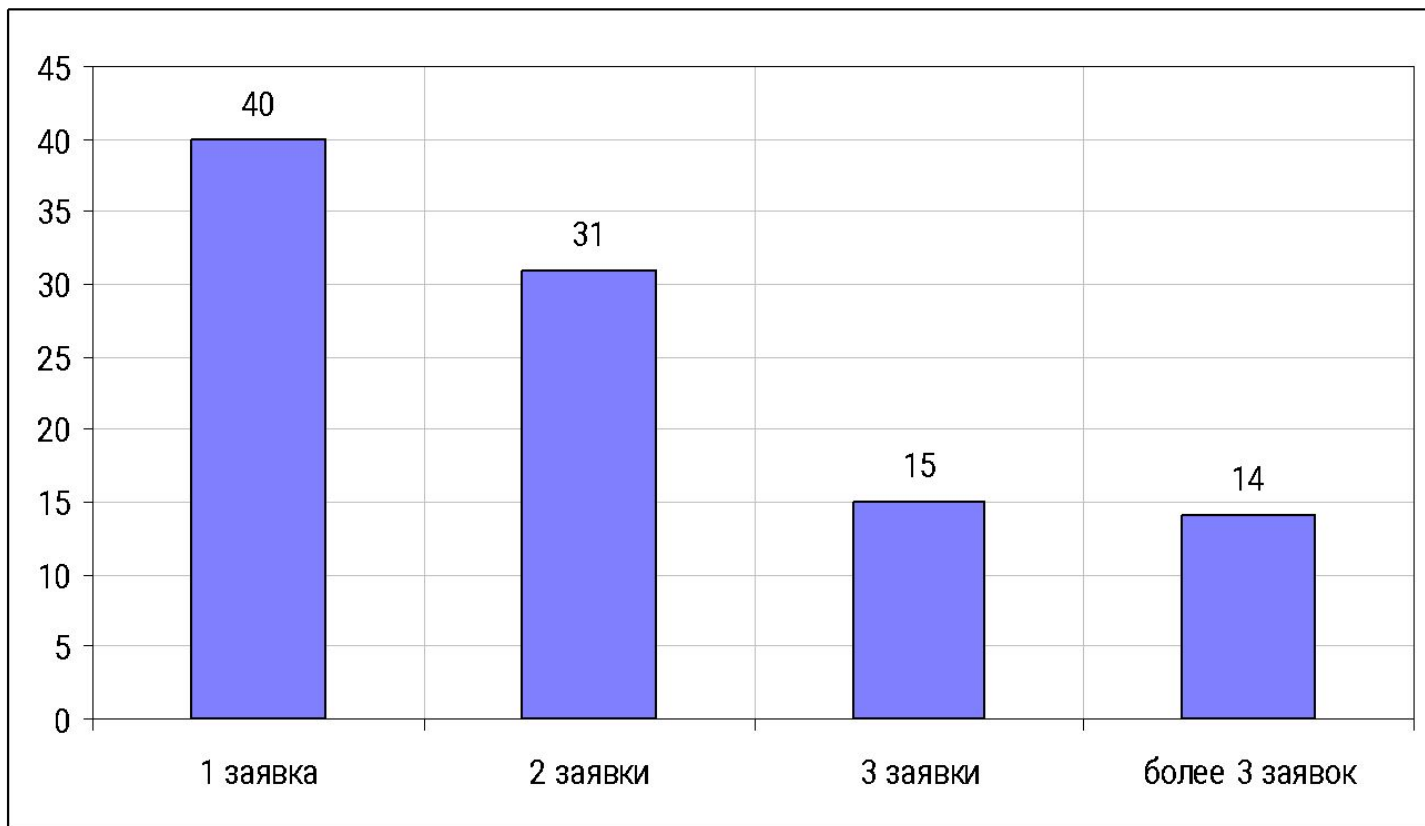
Задача №1

В рамках задачи №1. «Модернизация общего и дошкольного образования как института социального развития» в 2011 году было реализовано 100 государственных контрактов, из них 14 «НИОКР». Распределение Исполнителей по субъектам:

г. Москва	79
Томская область	6
Московская область	3
Республика Северная Осетия -Алания	3
Пермский край	2
Пензенская область	1
Республика Саха (Якутия)	1
Республика Татарстан	1
Ростовская область	1
Свердловская область	1
Тверская область	1
Ярославская область	1

Задача №1

Среднее количество заявок на один конкурс по задаче №1 составляет **2,20**, а среднее количество допущенных заявок на один конкурс – **1,52**. Статистика распределения количества заявок по проектам:



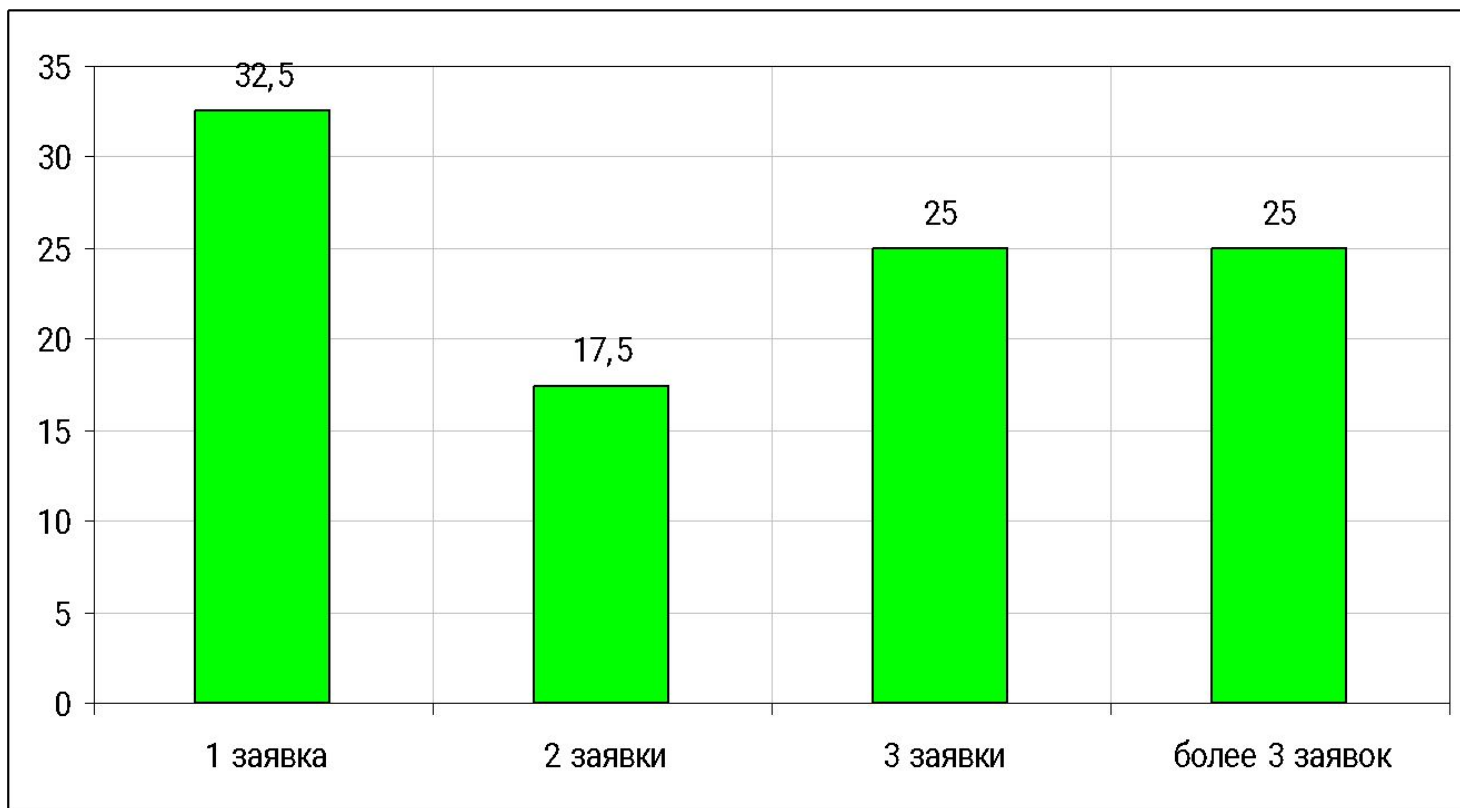
Задача №2

В рамках задачи №2. «Приведение содержания и структуры профессионального образования в соответствие с потребностями рынка труда» в 2011 году было реализовано 40 государственных контрактов, из них 2 «НИОКР». Распределение Исполнителей по субъектам

г. Москва	19
Московская область	5
Нижегородская область	3
Ставропольский край	3
Новосибирская область	2
Свердловская область	1
Саратовская область	1
Республика Татарстан	1
Республика Марий Эл	1
Республика Карелия	1
Кемеровская область	1
г. Санкт-Петербург	1
Чувашская Республика	1

Задача №2

Среднее количество заявок на один конкурс по задаче №2 составляет **2,775**, а среднее количество допущенных заявок – **1,80**. Статистика распределения количества заявок по проектам в рамках задачи №2:



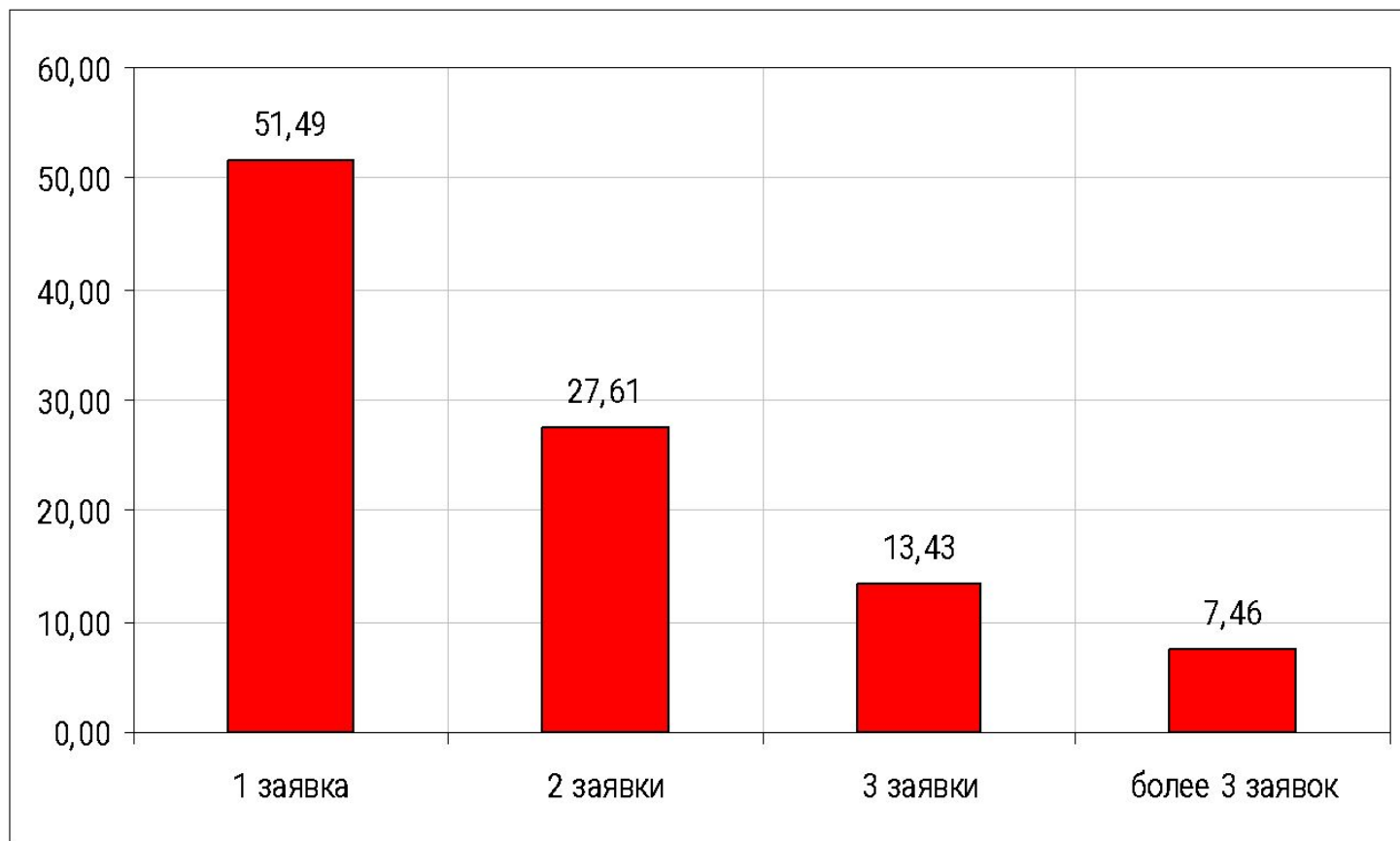
Задача №3

В рамках задачи №3. «Развитие системы оценки качества образования и востребованности образовательных услуг» в 2011 году было реализовано 134 государственных контрактов, из них 3 «НИОКР». Распределение Исполнителей по субъектам:

г. Москва	105
Московская область	13
г. Санкт-Петербург	5
Ростовская область	3
Калужская область	2
Томская область	2
Удмуртская Республика	2
Ивановская область	1
Кировская область	1

Задача №3

Среднее количество заявок на один конкурс по задаче №3 составляет **1,836**, а среднее количество допущенных заявок – **1,373**. Данные показатели самые низкие по Программе. Статистика распределения количества заявок по проектам:



2. Анализ результатов приемки государственных контрактов в рамках Федеральной целевой программы развития образования на 2011-2015 годы в 2011 году

1. Модернизация общего и дошкольного образования как института социального развития (задача №1)

Количество отчетов (проектов)	Количество экспертиз	Среднее количество экспертиз на 1 отчет	Количество положительных экспертиз	Процент положительных экспертиз, %
104	171	1,644	78	45,61

- По 26 отчетам (25,0% всех отчетов по данному направлению) отсутствует положительная экспертиза. Для некоторых Исполнителей это наблюдается не по одному отчету (контракту):
- Автономная некоммерческая организация «Центр развития социальных проектов» (3 отчета),
 - АНО «НМЦ «СУВАГ»» (3 отчета);
 - ГОУ ВПО «Северо-Осетинский государственный педагогический институт Министерства образования и науки Республики Северная Осетия-Алания» (2 отчета),
 - МГТУ им. Н.Э. Баумана (2 отчета);
 - ФГБОУ ВПО «Национальный исследовательский ядерный университет «МИФИ» (2 отчета);
 - Общество с ограниченной ответственностью «Центр слуха и речи ВЕРБОТОН-М+» (2 отчета).

2. Приведение содержания и структуры профессионального образования в соответствие с потребностями рынка труда (задача №2)

Количество отчетов (проектов)	Количество экспертиз	Среднее количество экспертиз на 1 отчет	Количество положительных экспертиз	Процент положительных экспертиз, %
36	71	1,972	23	32,39

По 13 отчетам (36,1% всех отчетов по данному направлению) отсутствует положительная экспертиза. Для некоторых Исполнителей это наблюдается не по одному отчету (контракту):

- ФГОУ СПО «Красногорский государственный колледж» (2 отчета),
- ФГОУ ВПО «Петрозаводский государственный университет» (2 отчета);
- ФГОУ СПО «Чебоксарский электромеханический колледж» (2 отчета).

3. Развитие системы оценки качества образования и востребованности образовательных услуг (задача №3)

Количество отчетов (проектов)	Количество экспертиз	Среднее количество экспертиз на 1 отчет	Количество положительных экспертиз	Процент положительных экспертиз, %
141	239	1,695	121	50,63

По 20 отчетам (14,18% всех отчетов по данному направлению) отсутствует положительная экспертиза. В отличие от направлений №1 и 2 у каждого Исполнителя только один отчет.

4. Информатизация системы образования

Количество отчетов (проектов)	Количество экспертиз	Среднее количество экспертиз на 1 отчет	Количество положительных экспертиз	Процент положительных экспертиз, %
18	38	2,111	18	47,37

Отчеты, по которым нет положительных заключений, отсутствуют. Однако количество экспертиз, приходящихся на одно положительное заключение, по данному направлению одно из самых больших (2,11 экспертиз на один проект).

5. Энергосбережение и ресурсосбережение для инновационного развития отраслей экономики

Количество отчетов (проектов)	Количество экспертиз	Среднее количество экспертиз на 1 отчет	Количество положительных экспертиз	Процент положительных экспертиз, %
7	17	2,429	6	35,29

По данному направлению есть только один отчет (Исполнитель - Общество с ограниченной ответственностью Управляющая кампания «РусьЭнергоМир»), по которому отсутствует положительное заключение. В тоже время следует отметить, что количество экспертиз, приходящихся на одно положительное заключение, по данному направлению самое большое.

Основные нарушения по результатам экспертизы

- Заимствование материалов из отчетных материалов прошлых лет.
- Заимствование материалов из открытых источников без указания на них ссылок.
- Использование старых материалов, которые уже потеряли свою актуальность;
- Несоблюдение количественных и качественных характеристик выполнения работ, предусмотренных требованиями ТЗ на выполнение работ;
- Несоответствие фактических сроков выполнения работ в рамках государственного контракта (ГК) плановым срокам, предусмотренным ГК;
- Низкое качество выполнения работ (оказания услуг) в рамках ГК;
- Низкий уровень проработки представленных материалов;
- Низкое качество оформления материалов.

СПАСИБО ЗА ВНИМАНИЕ

ГАНЕЕВ АЛЕКСЕЙ РАФИСОВИЧ

раб.8(495) 629-72-09

email: info_fcpro@mon.gov.ru

info@edu info@edu info@edu

info@edu-sok info@edu-sok

info@edu-sok.ru