



# Как подготовить учащихся начальной школы к НПК



# Правила выбора темы.

Тема должна быть:



- Интересна
- Выполнима
- Доступна
- Соответствовать возрасту



# Этапы работы


- Подготовительный
- Проектировочный
- Практический
- Контрольно - коррекционный
- Заключительный

# Тесное сотрудничество



- консулы ап
- ученик
- учитель
- родители


# Деятельность учителя и учеников на разных этапах работы



- Подготовительный
- Проблемная ситуация
- Формулирование вопросов




# Деятельность учителя и учеников на разных этапах работы



- Проектировочный
- Координация работы
- Выбор темы




# Деятельность учителя и учеников на разных этапах работы



- Практический
- Корректировка
- Сбор материала



# Деятельность учителя и учеников на разных этапах работы




- Контрольно - коррекционный
- Координация работы
- Самооценка





# Деятельность учителя и учеников на разных этапах работы




- Заключительный
- Поддержка
- Представление работы



# Памятка для учеников



- Выбери тему
- Подумай на какие вопросы по данной теме ты бы хотел найти ответы
- Реши где ты будешь искать ответы на поставленные вопросы



- Поработай с источниками информации, найди ответы на свои вопросы
- Сделай выводы и составь план
- Оформи результаты своей работы
- Подготовь выступление



# Как подготовить победителя?



- Стимулируйте стремление ученика хорошо выполнить дело.
- Помните: хорошо выполненная работа позволяет повысить самооценку, что ведёт к достижению ещё больших результатов.
- Помогите ученику превратить поставленные задачи, достигая к большой цели, к победе.



х  
го

# Говорите чаще

- Я в тебя верю
- Ты можешь
- У тебя **обязательно** получится
- Ты можешь рассчитывать на мою поддержку и помощь

