

Тема программы №3: «Учёт операций на расчётном счёте и специальных счетах банка»»

Тема урока: «Оформление кассиром хозяйственных операций по счёту 51»»

Цель урока:

- Научить составлять бухгалтерские проводки по хозяйственным операциям
- Способствовать развитию мышления
- Воспитывать внимательность, аккуратность

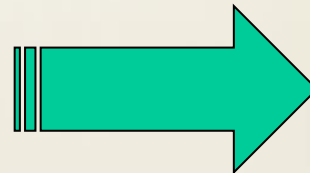
**Семь раз
проверь, один
раз запиши**

Перечень организаций

№ п/п	Наименование организации	Вид деятельности
1	Профессиональный лицей №6	Оказание образовательных услуг
2	ООО «Компьютерный мир»	Продажа оргтехники
3	ООО «Макгал-Копир»	Оказание услуг по ремонту принтеров
4	ООО «Орбител»	Оказание услуг Интернет
5	ЗАО «Инфоцентр»	Оказание услуг Интернет
6	ГОУ СПО «КТК»	Оказание образовательных услуг

Какой бухгалтерской проводкой
отражают следующую
хозяйственную операцию:


**Оплачен счёт поставщика с
расчётного счёта?**



Д60 К51

Д60 К51

**Что означает
бухгалтерская
проводка: Дт51 Кт62?**



На расчётный счёт
зачислен аванс от
покупателей

Какой бухгалтерской проводкой
отражают следующую
хозяйственную операцию:
**С расчётного счёта
перечислены платежи в
бюджет?**



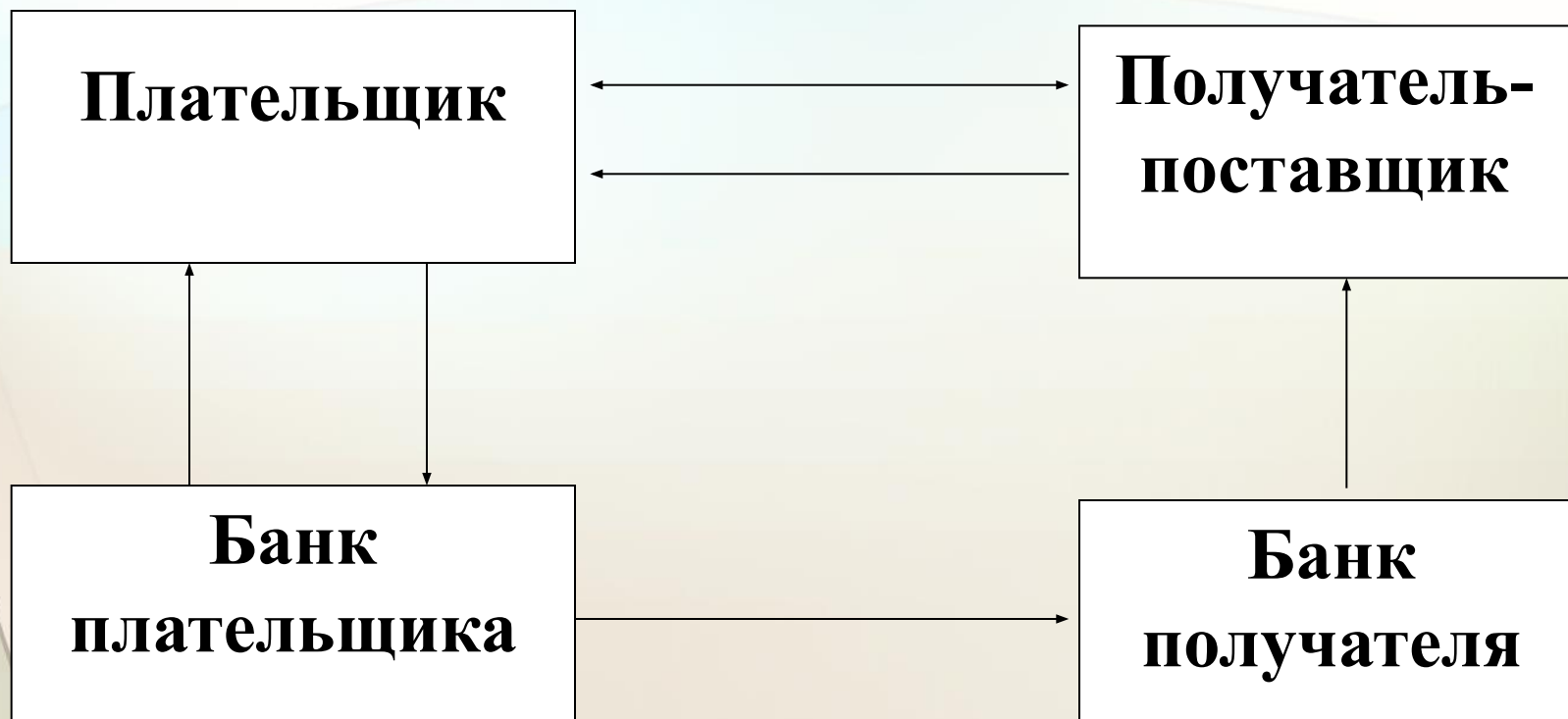
Д68 К51

**Что означает
бухгалтерская проводка:
Дт66 Кт51?**

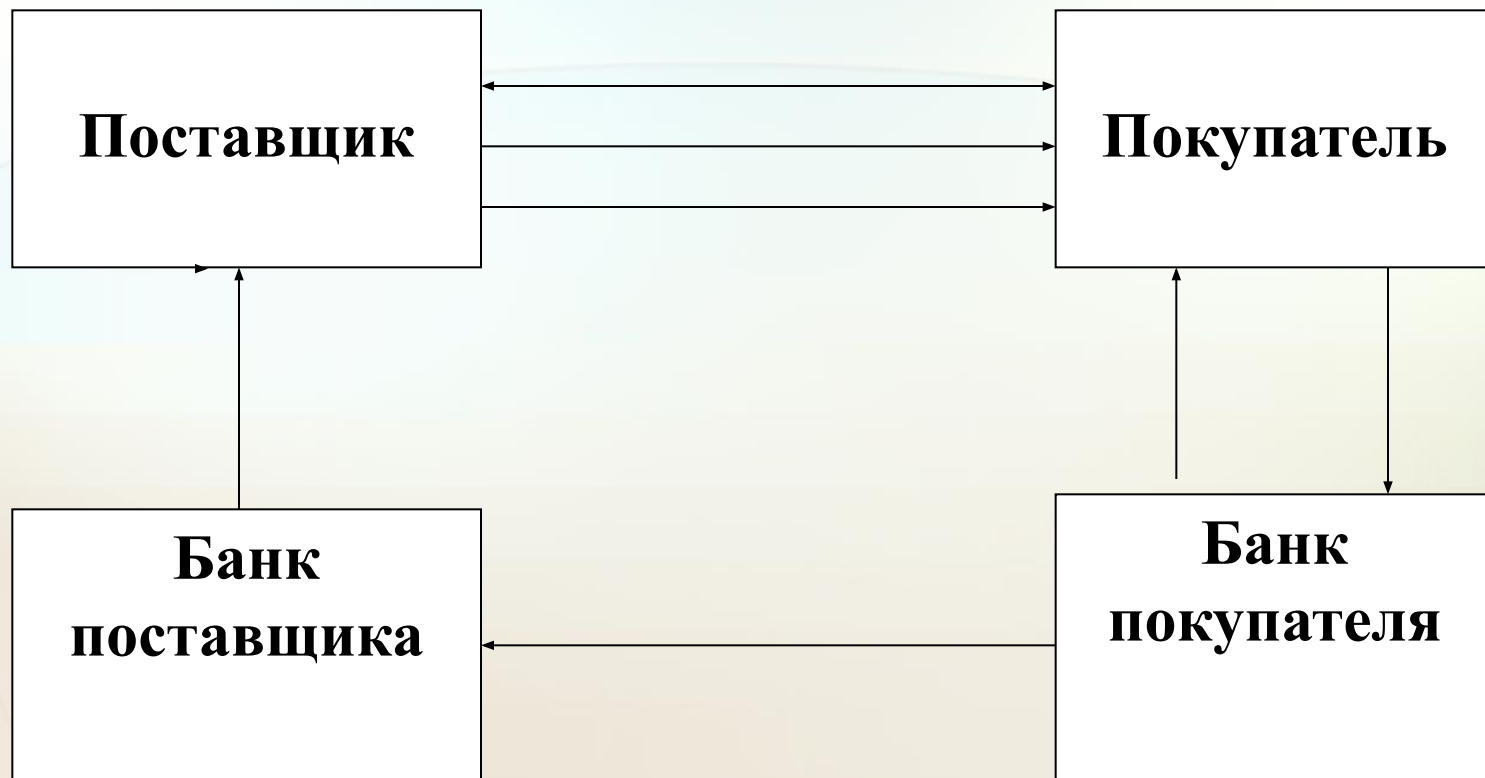


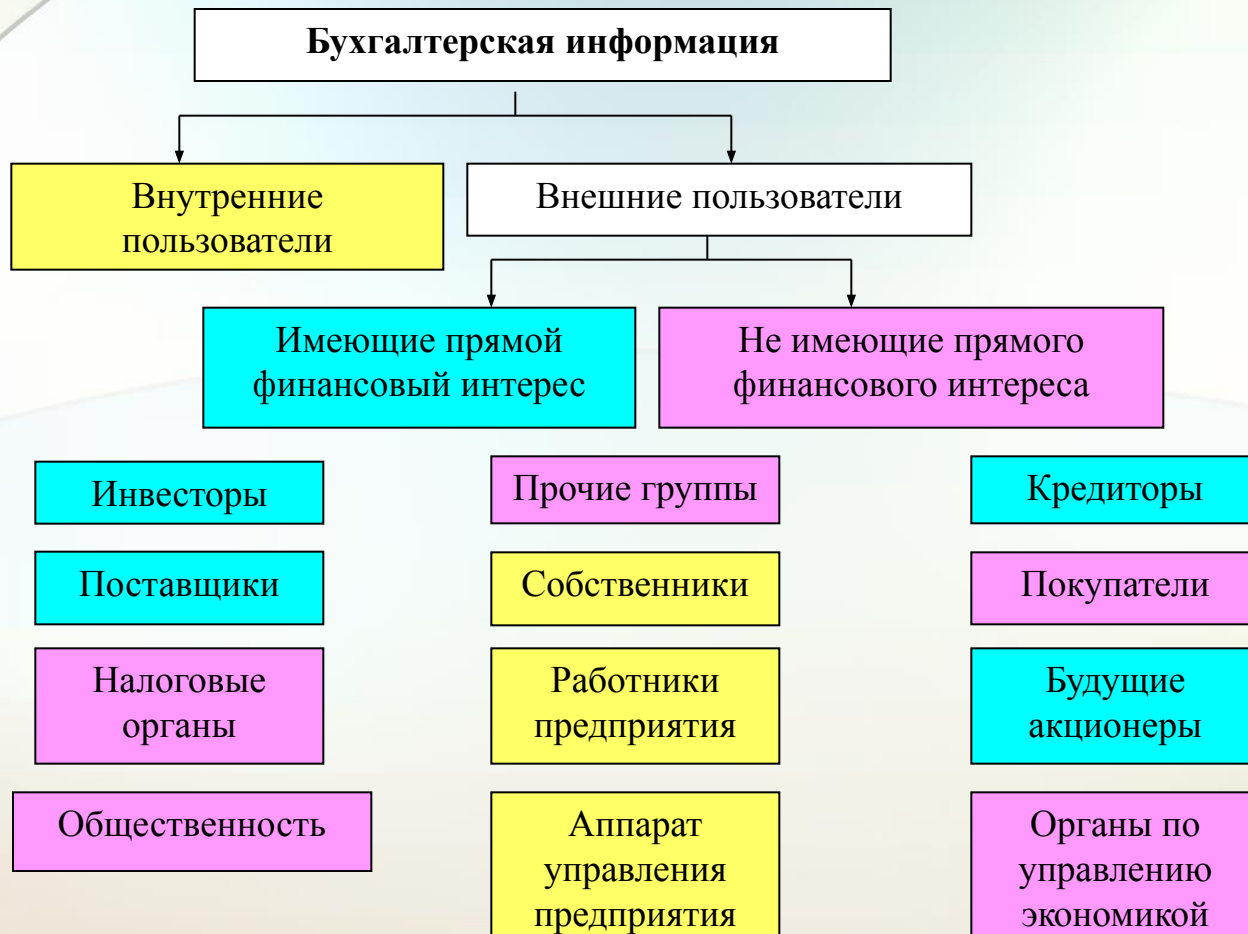
**С расчётного счёта
произведено
краткосрочное
финансовое вложение**

Карточка 1. Задание 1.
Схема расчётов платёжными поручениями



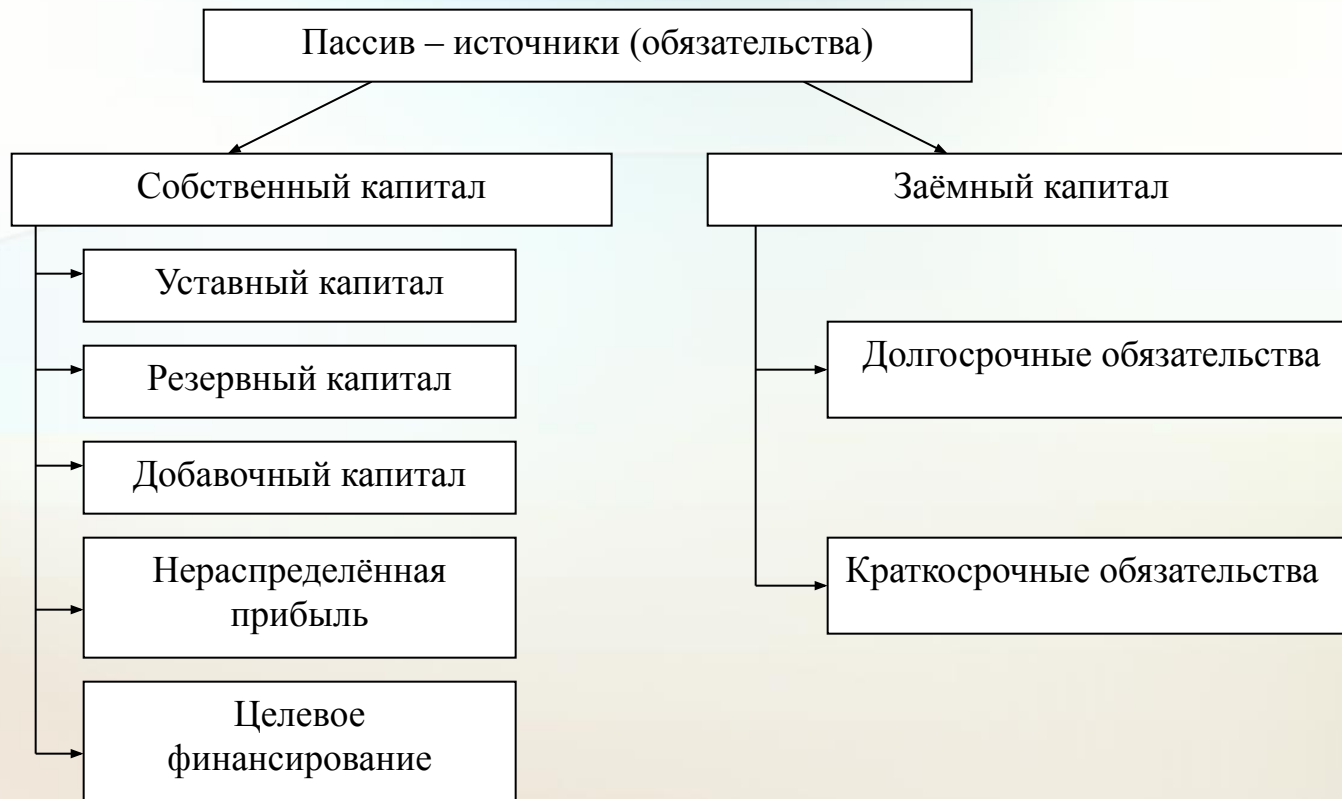
Карточка 2. Задание 1.
Схема расчётов платёжными требованиями-поручениями



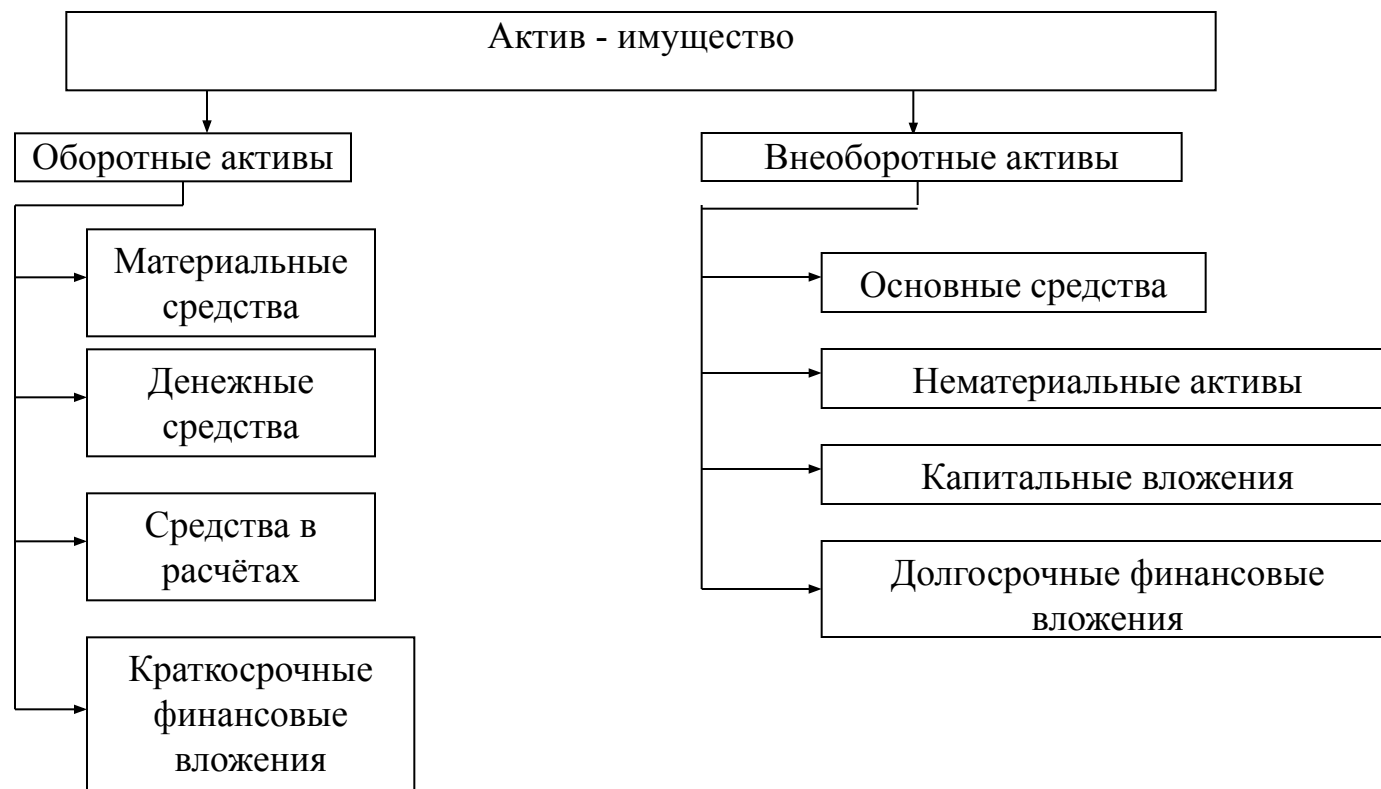


Карточка 3. Задание 1.

Карточка 4. Задание 1.



Карточка 5. Задание 1.



1. Эффективен ли ваш вклад в работу группы?
2. Комфортно ли вы себя чувствовали в группе?
3. Нравится ли вам работать в мини группах?

В некоторых случаях

В большинстве случаев

Всегда