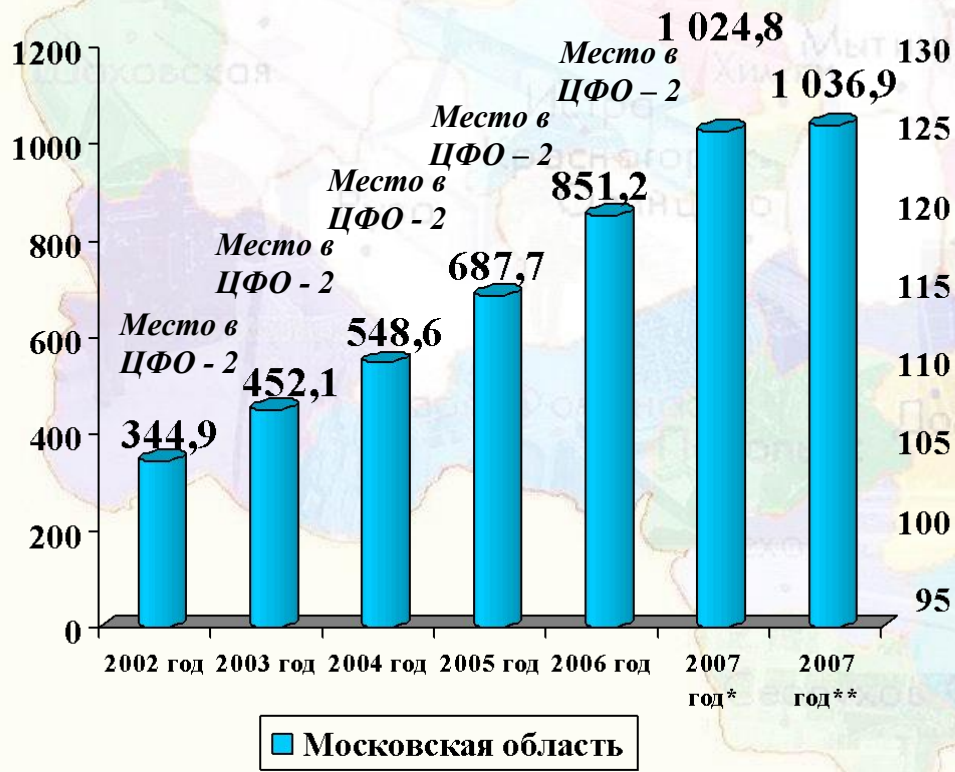


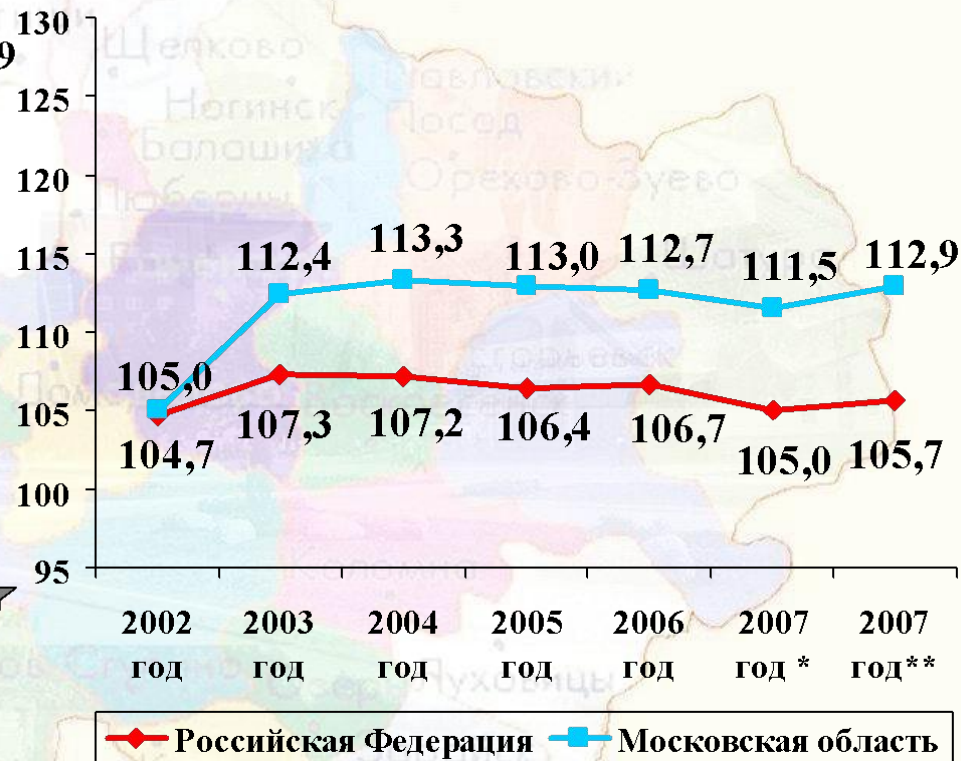
# Основные показатели социально-экономического развития Московской области за 2002-2007 годы



**Объем валового регионального продукта, млрд. рублей**



**Темпы роста валового регионального продукта, %**

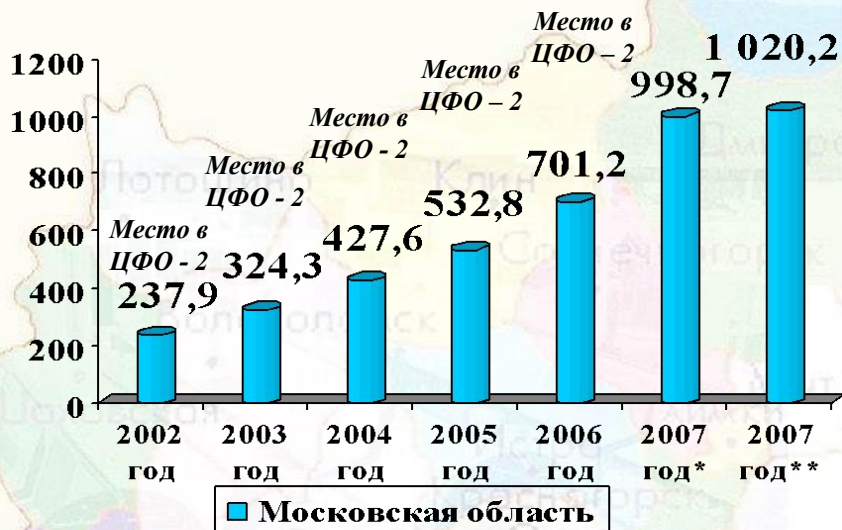


\*данные на 2007 год по первому варианту прогноза

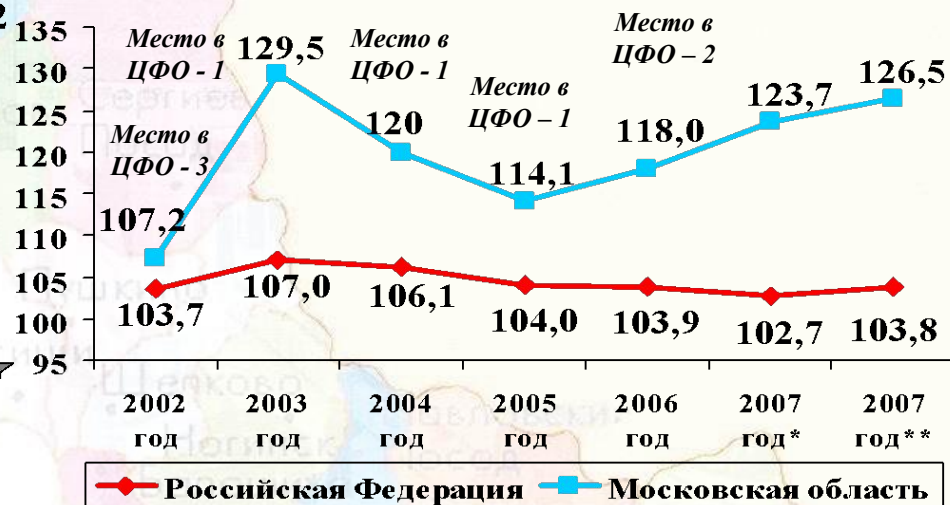
\*\* данные на 2007 год по второму варианту прогноза

\*\*\* данные о месте за январь-сентябрь 2006 года

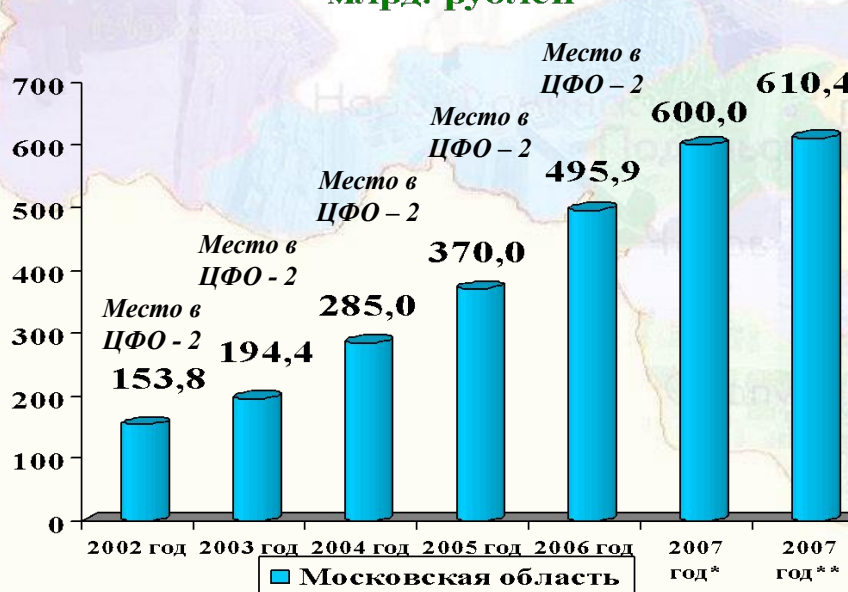
## Объем промышленного производства, млрд. рублей



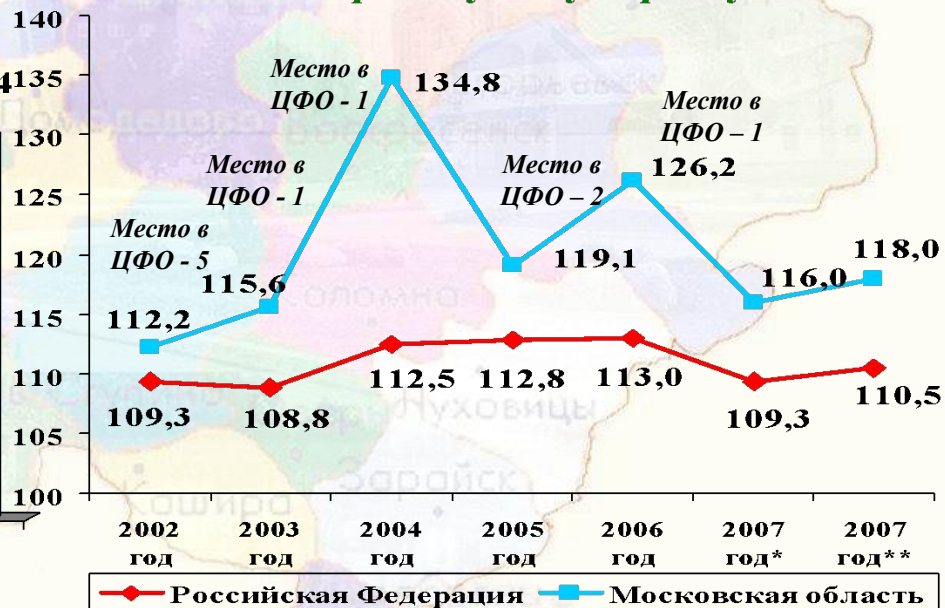
## Темп роста промышленного производства, %



## Оборот розничной торговли, млрд. рублей



## Темп роста оборота розничной торговли, в % к предыдущему периоду

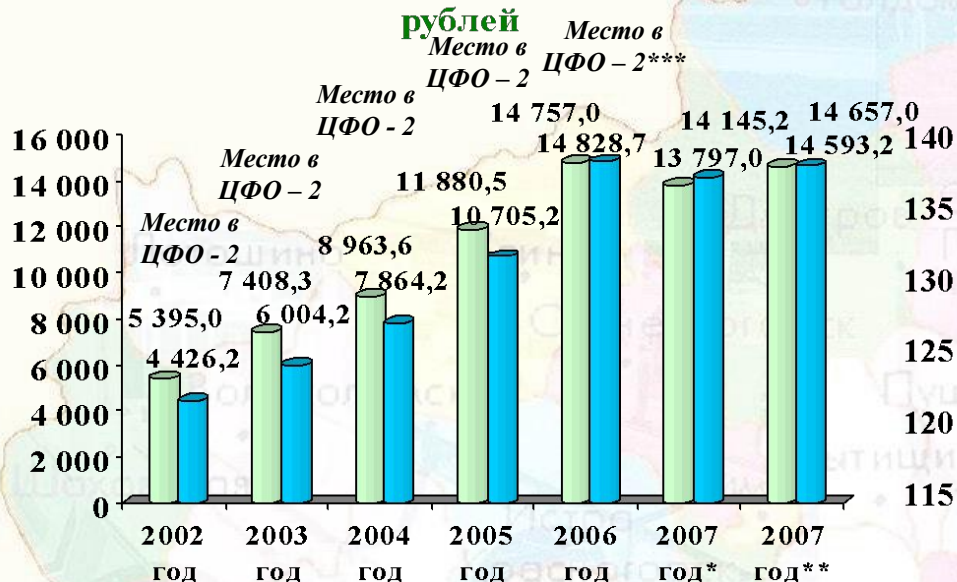






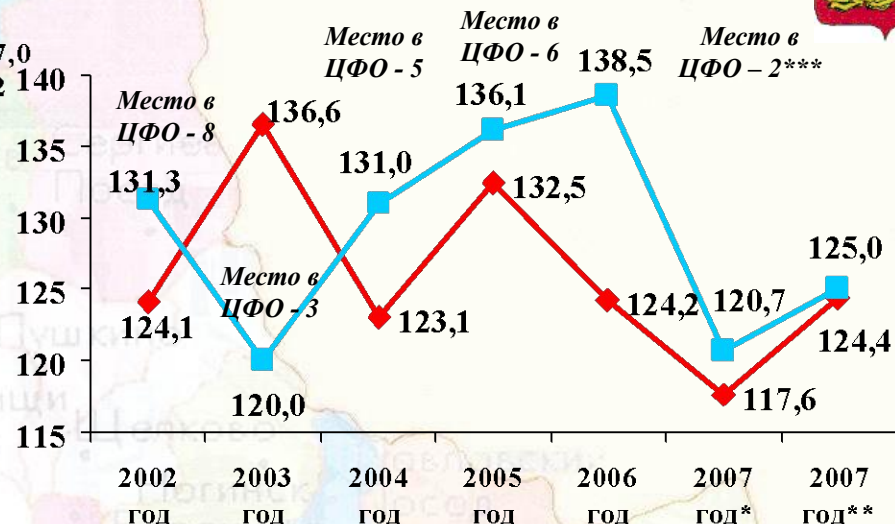
## Денежные доходы на душу населения,

рублей



■ Российская Федерация ■ Московская область

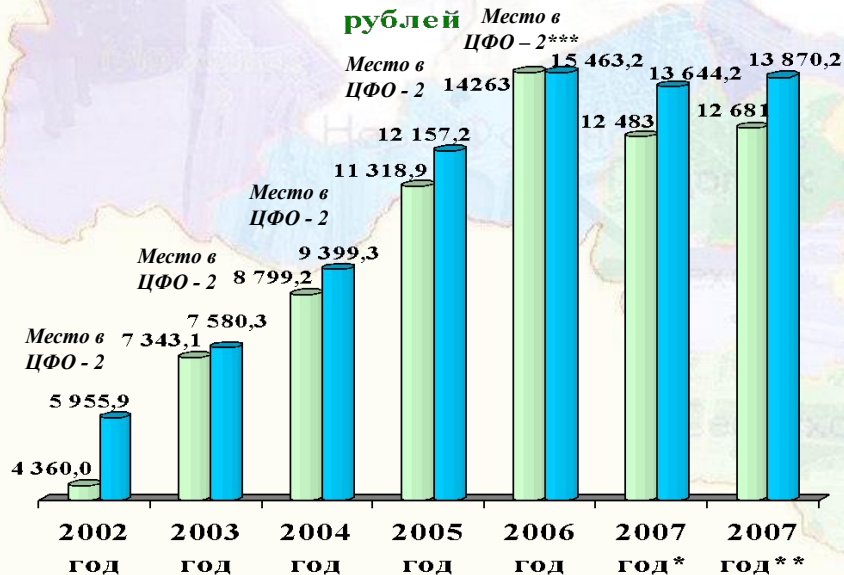
## Темпы роста денежных доходов на душу населения, в % к предыдущему периоду



◆ Российская Федерация ■ Московская область

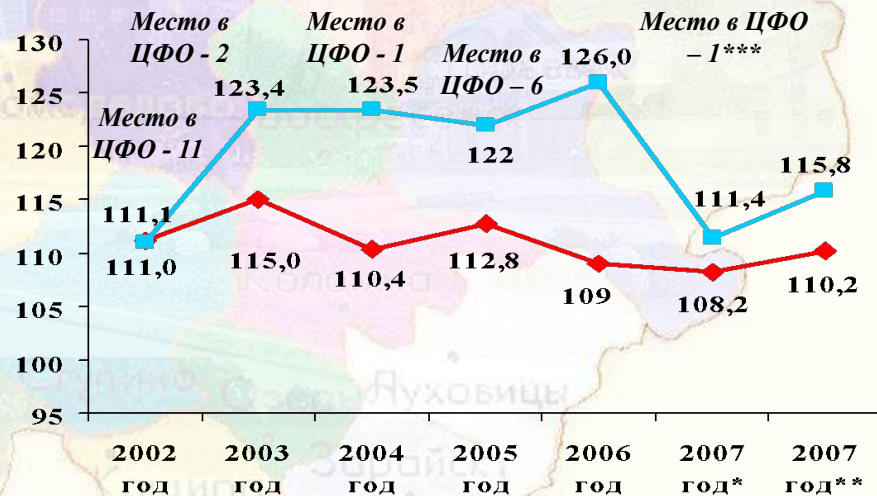
## Средняя начисленная заработная плата,

рублей



■ Российская Федерация ■ Московская область

## Реальные денежные доходы населения, в % к предыдущему периоду

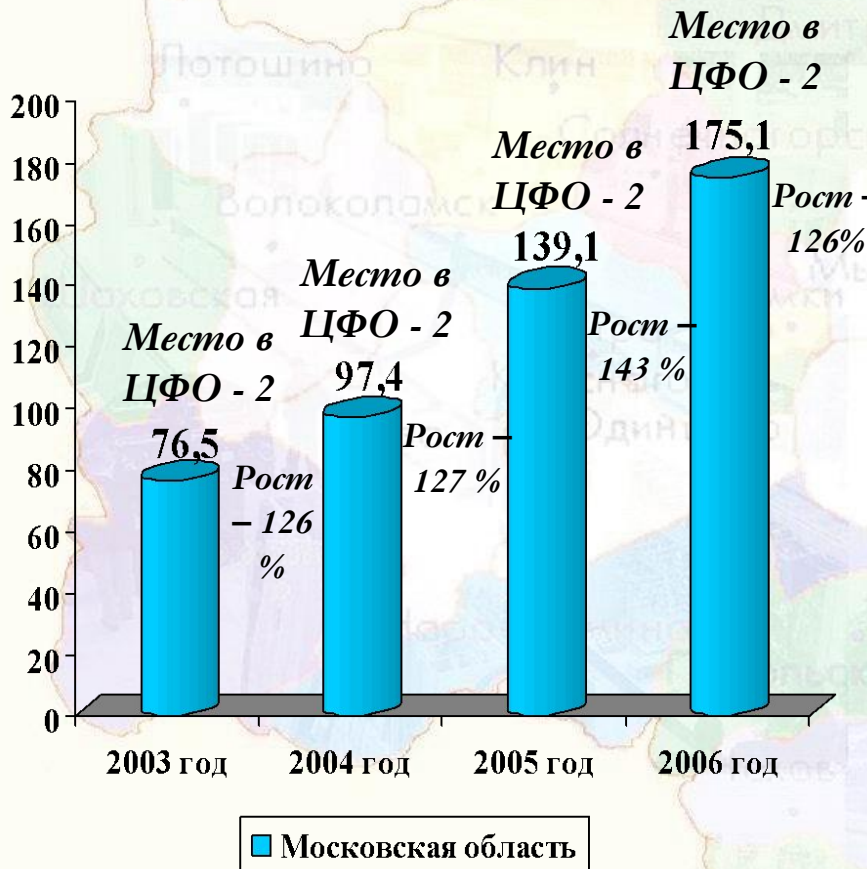


◆ Российская Федерация ■ Московская область

# Сравнение консолидированного бюджета Московской области с другими субъектами РФ



Доходы консолидированного бюджета Московской области, млрд. рублей



Место в 2006 году	Регионы ЦФО*	Темп роста
1	г. Москва	144,8
2	Владимирская область	136,0
3	Ивановская область	133,2
4	Брянская область	130,8
5	Тверская область	130,6
6	Липецкая область	127,2
7	Московская область	126,0
<b>В среднем по регионам РФ</b>		<b>128,2</b>

Место в 2006 году	Регионы РФ**	Доходы бюджета на душу нас., тыс. руб.
1	Ямало-Ненецкий АО	121,8
2	Ханты-Мансийский АО	81,9
3	г. Москва	72,7
4	г. Санкт-Петербург	47,6
5	Московская область	26,4
<b>В среднем по регионам РФ</b>		<b>26,6</b>

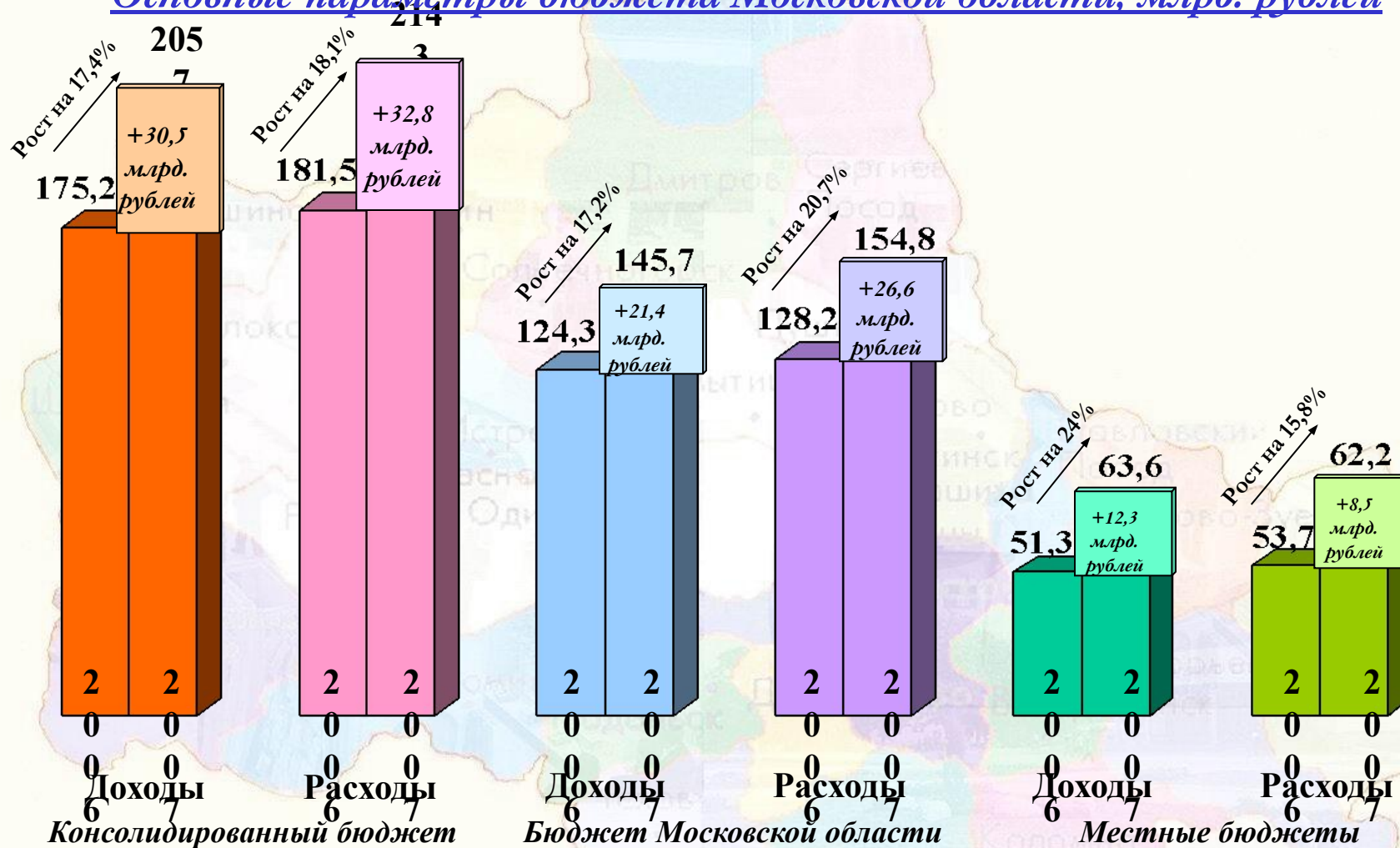
\*ЦФО – Центральный федеральный округ

\*\*Регионы, имеющие тот же, либо более высокий кредитный рейтинг (Москва, Санкт-Петербург, Ханты-Мансийский АО, Ямало-Ненецкий АО, Башкортостан, Свердловская область)





# Основные параметры бюджета Московской области, млрд. рублей



*Темпы роста доходов местных бюджетов на 2007 год выше, чем бюджета Московской области*

# Основные параметры бюджета Московской области



2006 год

2007 год

Консолидированный бюджет

Доходы 175,2 млрд. рублей



Дефицит -6,3 млрд. рублей  
Уровень дефицита 3,8%

Доходы 205,7 млрд. рублей



Дефицит -8,7 млрд. рублей  
Уровень дефицита 4,4%

Бюджет Московской области

Доходы 124,3 млрд. рублей



Дефицит -3,8 млрд. рублей  
Уровень дефицита 3,4%

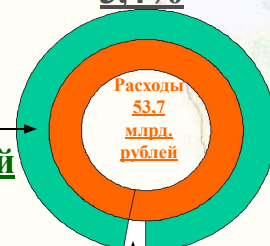
Доходы 145,7 млрд. рублей



Дефицит -9,1 млрд. рублей  
Уровень дефицита 6,7%

Местные бюджеты

Доходы 51,3 млрд. рублей



Дефицит -2,4 млрд. рублей  
Уровень дефицита 3,2%

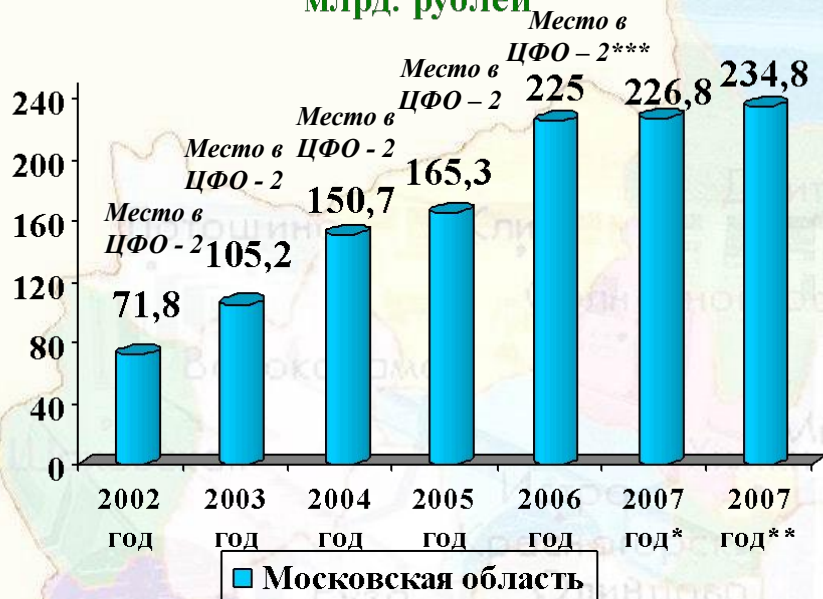
Расходы 62,2 млрд. рублей



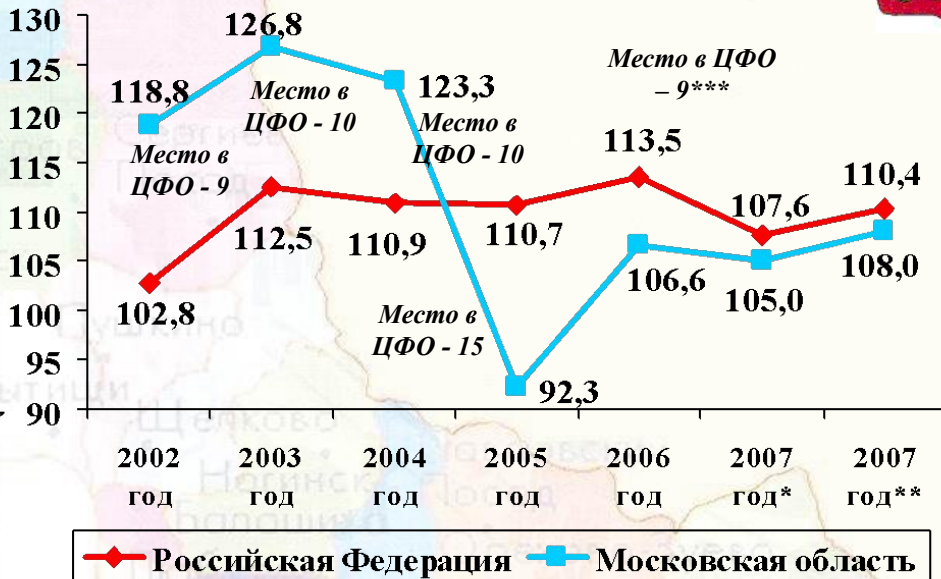
Профицит +1,4 млрд. рублей  
Уровень дефицита -2,1%



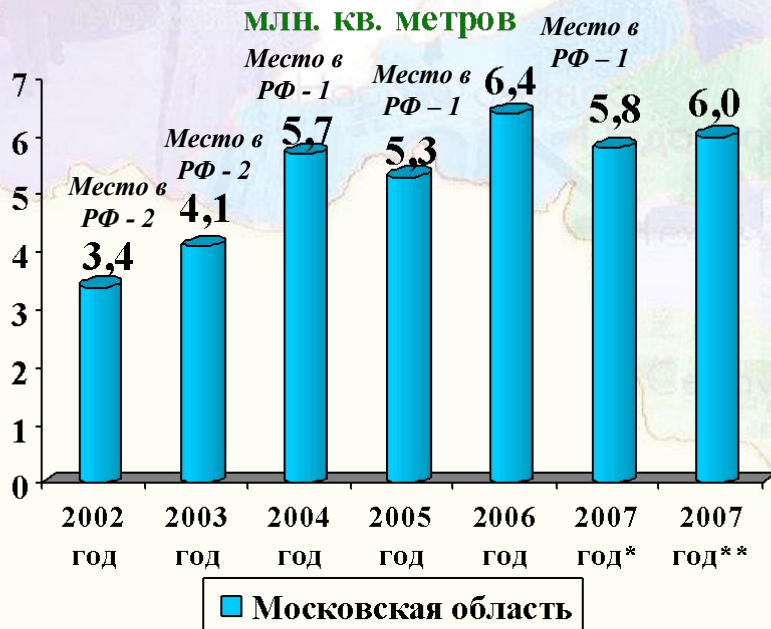
## Объем инвестиций в основной капитал, млрд. рублей



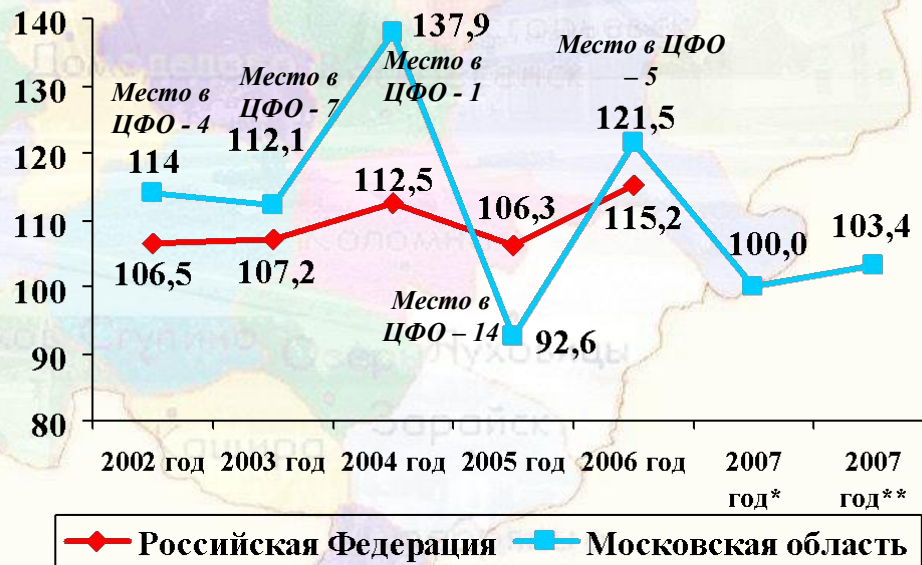
## Индекс физического объема инвестиций в основной капитал, %



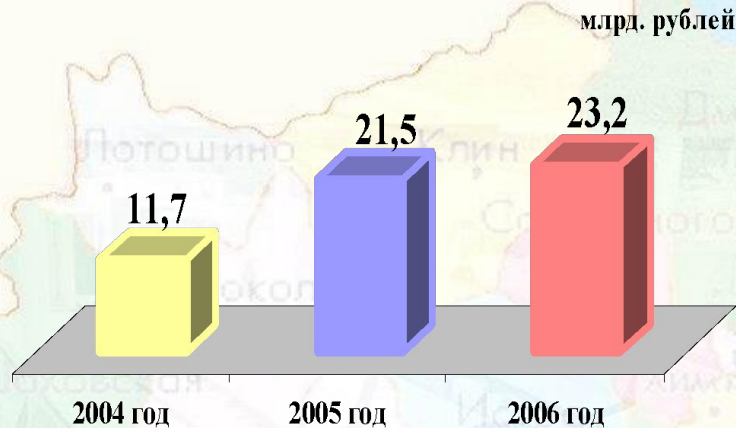
## Ввод в действие жилых домов, млн. кв. метров



## Темп роста строительства жилых домов, в % к предыдущему периоду



# Капитальные расходы бюджета Московской области



## Здравоохранение и спорт

**в 2006 году:**

- введены в эксплуатацию 7 объектов здравоохранения, среди них: больничный корпус на 150 коек в г. Реутове, станция скорой помощи в г. Ступино, детская поликлиника и реабилитационный центр в г. Мытищи, здание для размещения томографа в Раменском;
- 2 спортивных сооружения: волейбольно-спортивный центр в г. Одинцово и велодром в г. Дмитров.
- реконструкция и строительство объектов здравоохранения и спорта: стадиона «Метеор» в г. Жуковский, спорткомплекса Государственного учреждения Московской области «Хоккейный клуб «Химик» Московской области в г. Воскресенске и др.

## Построено и введено

**в 2006 году:**

- 30 объектов жилищно-коммунального назначения, в том числе 22 объекта газификации;
- 143,5 км дорог с твердым покрытием;
- 1 автовокзал и 1 автостанция;
- приобретено 970 автобусов.

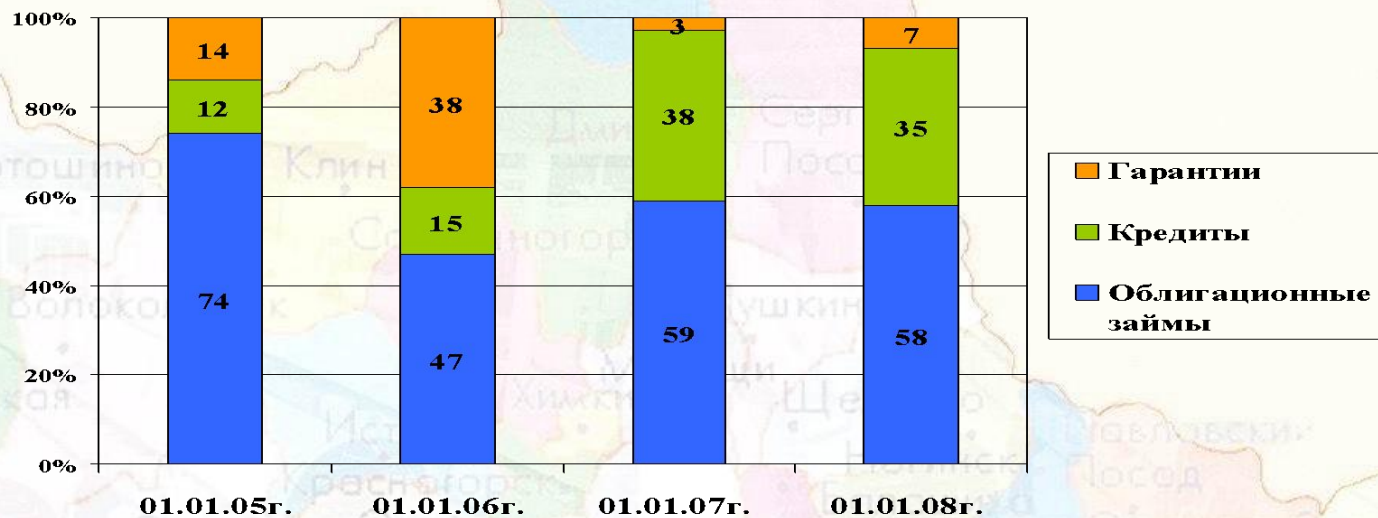
## Образование

**в 2006 году:**

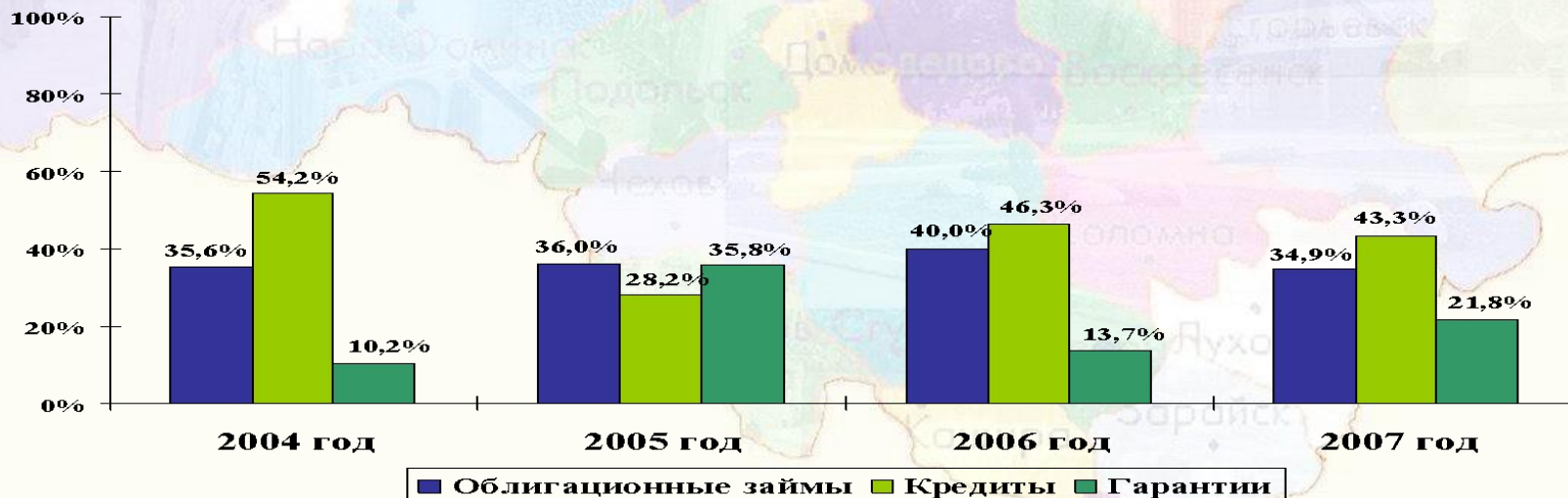
- введены в эксплуатацию 11 образовательных учреждений, среди них: школы в Серебряно-Прудском районе на 650 учащихся, в Щелковском районе – на 33 класса, в г. Серпухове – на 620 учащихся, пристройка к школе № 6 в Мытищинском районе, центр детского творчества в Серпуховском районе, детский сад на 220 мест в Дмитровском районе.
- реконструкция и строительство объектов учреждений образования: банно-прачечного комплекса для действующего детского дома в г. Орехово-Зуево, Егорьевского детского дома (2 очередь) и др.



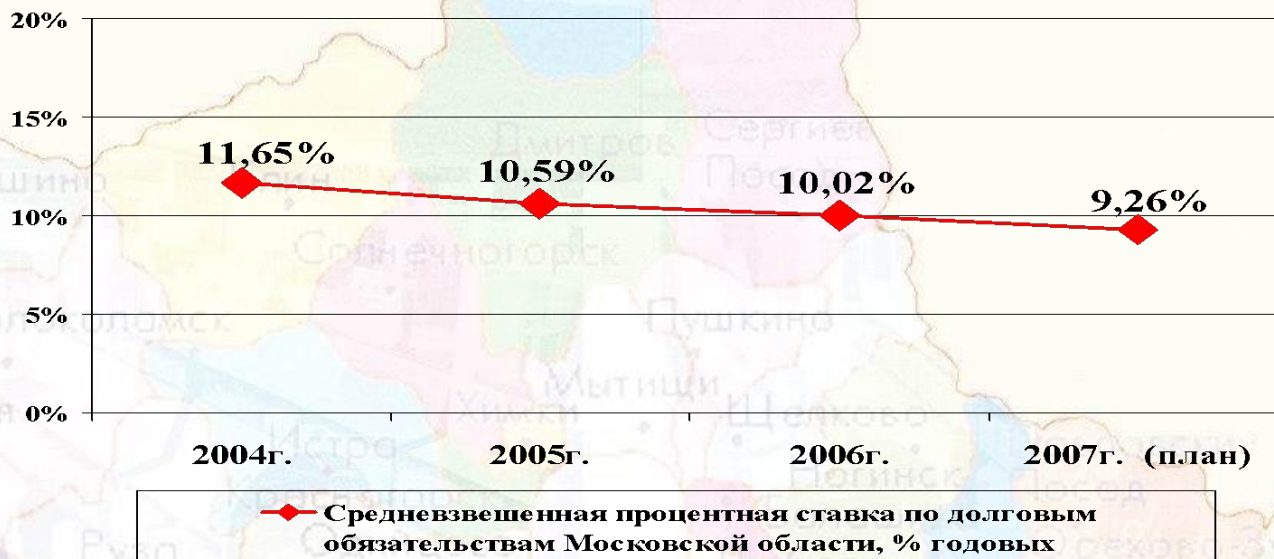
## Структура государственного долга Московской области, % к общему объему



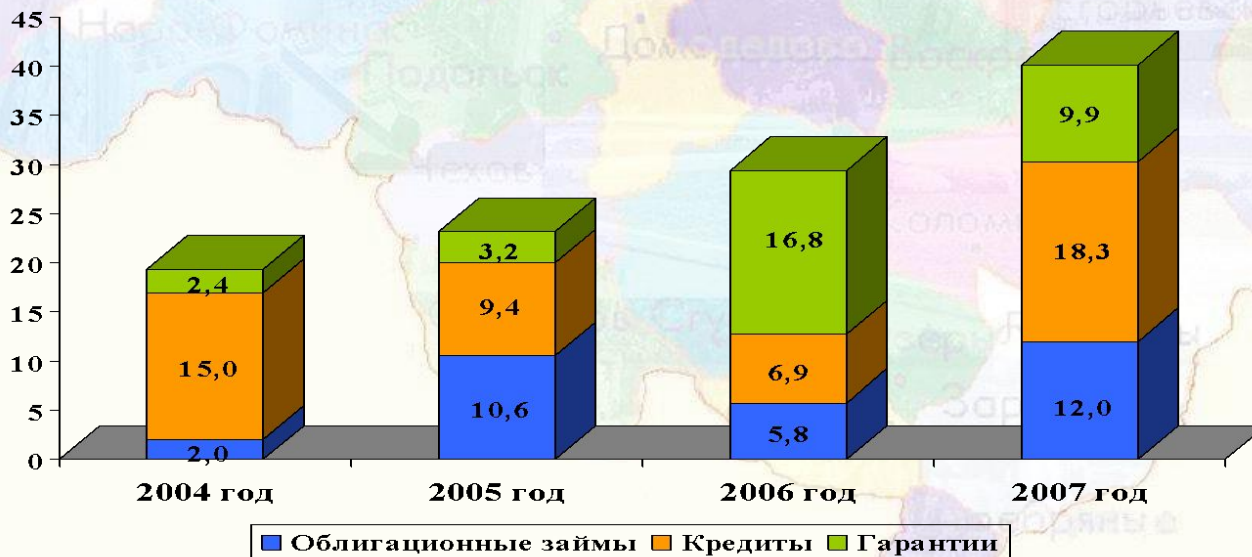
## Привлечение Московской областью долговых обязательств по их формам



# Динамика размера процентных ставок по долговым обязательствам Московской области



## Динамика погашения долговых обязательств, млрд. рублей





# История кредитных рейтингов Московской области

## Рейтинговое агентство S&P



Дата изменения	Вид изменения	Рейтинг	
		По международной шкале	По национальной шкале
		В иностранной валюте (прогноз)	
август 2002 года	присвоение рейтинга	B- (позитивный)	ruA
январь 2003 года	повышение	B (стабильный)	ruA
июль 2003 года	повышение	B (стабильный)	ruA+
август 2003 года	повышение	B+ (стабильный)	ruA+
март 2004 года	подтверждение, повышение прогноза	B+ (позитивный)	ruA+
сентябрь 2004 года	повышение	BB- (стабильный)	ruAA-
август 2005 года	подтверждение, повышение прогноза	BB- (позитивный)	ruAA-
апрель 2006 года	повышение	BB (стабильный)	ruAA
ноябрь 2006 года	подтверждение, повышение прогноза	BB (позитивный)	ruAA

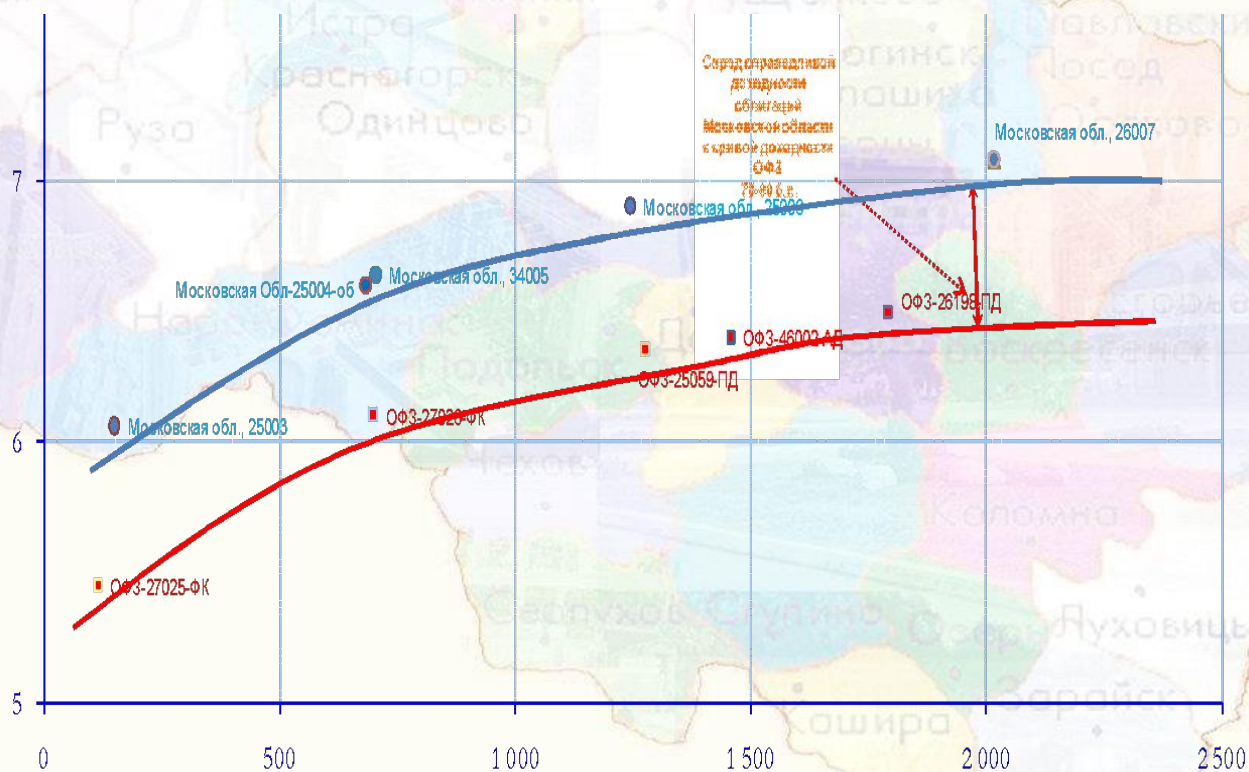


## Облигации Московской области

**25 марта 2007 года Московская область успешно разместила 7-ой облигационный займ на 16 млрд. рублей.**

**Спрос на аукционе составил порядка 25 млрд. рублей, что говорит о высоком интересе инвесторов к Московской области.**

**Процентная ставка по выпуску составляет 8%, цена размещения облигаций – 105,5% от номинала, что соответствует доходности 7,11% годовых.**







## ОАО «Мособлтрастинвест»

**ОАО «Мособлтрастинвест» является наиболее видным заемщиком Московской области на фондовом рынке.**

**На сегодняшний момент размещено два облигационных займа.**

### ОАО "МОИТК"

#### Первый займ

Объем эмиссии	3 000 000
Срок обращения	3 года
Купонная ставка	9,00%

**ОАО «МОИТК» создано в целях обеспечения единой инвестиционной политики Московской области.**

#### Второй займ

Объем эмиссии	4 000 000
Срок обращения	4 года
Купонная ставка	8,99%

**В 2006 году было организовано финансирование 204 объектов на общую сумм 10,8 млрд. рублей.**

### **История рейтингов ОАО «Мособлтрастинвест»:**

Агентство	Шкала	Дата	Рейтинг	Прогноз
Standard & Poor's	Межд. шкала в ин. вал.	06.03.2007	B	Позитивный
		22.09.2006	B-	Стабильный
	Нац. шкала (Россия)	06.03.2007	ruA-	
		22.09.2006	ruBBB	
	Межд. шкала в нац. вал.	06.03.2007	B	Позитивный
		22.09.2006	B-	Стабильный



## ГУП МО «Мособлгаз»

**ГУП МО «Мособлгаз» уже имеет опыт выпуска облигаций.**

**На сегодняшний день в обращении находится заем на 1 млрд. рублей, планируется второй облигационный займ на 3 млрд. руб.**

### ГУП МО "Мособлгаз"

#### Первый займ

Объем эмиссии	1 000 000
Срок обращения	3 года
Купонная ставка	10,75%

#### Планируемый займ

Объем эмиссии	3 000 000
Срок обращения	5 лет
Купонная ставка	определится на аукционе

**ГУП МО «Мособлгаз» является одной из крупнейших профильных организаций России. Компания осуществляет транспортировку и подачу природного газа от поставщиков до потребителей, обеспечение потребителей сжиженным углеводородным газом, эксплуатацию газораспределительной системы Московской области и газоиспользующего оборудования, организацию работ по строительству и реконструкции объектов газового хозяйства на территории Московской области.**





## Московское областное ипотечное агентство

**МОИА на сегодняшний момент, как и многие другие компании Московской области, имеет значительный опыт заимствований на фондовом рынке.**

**На текущий момент на рынке обращаются два облигационных займа, планируется третий на 5 млрд. рублей.**

### МОИА

#### Первый займ

Объем эмиссии	1 500 000
Срок обращения	5 лет
Купонная ставка	9,00%

#### Второй займ

Объем эмиссии	3 000 000
Срок обращения	5 лет
Купонная ставка	7,99%

#### Планируемый займ

Объем эмиссии	5 000 000
Срок обращения	7 лет
Купонная ставка	определится на аукционе

**Созданное в рамках Программы по развитию системы ИЖК Московской области, МОИА должно обеспечивать реализацию Программы путем привлечения ресурсов для целей рефинансирования банковских и небанковских организаций, предоставляющих ипотечные жилищные кредиты и займы. Основным источником финансовых ресурсов МОИА является выпуск облигационных займов, средства от которых будут направлены на финансирование деятельности Ипотечной корпорации Московской области.**



## ГУП МО «Мострансавто»

**ГУП МО «Мострансавто» планирует в 2007 году выпустить дебютный облигационный займ.**

**Как ожидается, инвесторы проявят значительный интерес к такому выпуску, что доказывает опыт размещений облигаций других Государственных муниципальных образований.**

### ГУП МО "Мострансавто"

#### Планируемый займ

Объем эмиссии	7 000 000
Срок обращения	7 лет
Купонная ставка	определится на аукционе

### ГУП МО «Мострансавто» - это:

- 1224 маршрута общей протяженностью 33,8 тыс. км.;
- 2,3 млн. ежедневно перевозимых пассажиров;
- 44 автовокзала и автостанции в городах Московской области;
- 374 контрольных пункта;
- авторемонтные заводы





## Муниципальные образования

На фоне роста экономики Московской области интерес к размещению облигационных займов проявили:

- Г. Королев, 250 млн. рублей
- Г. Электросталь, 150 млн. рублей
- Г. Балашиха, 350-400 млн. рублей
- Пушкинский муниципальный район, 250 млн. рублей

Уже выпустили облигационные займы:

- Г. Орехова-Зуево, 160 млн. рублей
- Клинский муниципальный район, 300 млн. рублей
- Ногинский муниципальный район, 500 млн. рублей
- Одинцовский муниципальный район, 350 млн. рублей