

# Финансирование в 2012 году и прогноз на 2013 год в системе ОМС Тульской области



Федорченко  
Борис Николаевич

Директор территориального  
фонда ОМС Тульской области

Заслуженный врач РФ

# Основные показатели исполнения бюджета ТФОМС Тульской области за 1-ое полугодие 2012 года

№ п/п	Наименование показателей	Сумма, запланированная в бюджете (млн.руб.)	Фактическое исполнение (млн.руб.)	% к годовому плану
<b>ДОХОДЫ</b>				
1	Налоговые поступления	978,0	837,2	85,60%
2	Средства ФФОМС на финансирование территориальной программы ОМС	6 715,0	3 422,8	50,97%
3	Средства ФФОМС на реализацию программ модернизации здравоохранения	2 182,7	1 047,7	48,00%
4	Средства на реализацию национального проекта "Здоровье"	196,0	113,0	57,66%
5	Поступления из бюджета Тульской области	580,1	287,2	49,50%
6	Поступления на финансирование программы "Земский врач"	28,0	20,0	71,43%
<b>Итого</b>		<b>10 649,6</b>	<b>5 697,6</b>	<b>53,50%</b>
<b>РАСХОДЫ</b>				
1	Выполнение территориальной программы ОМС	8 280,3	4 087,5	49,40%
2	Реализация программы модернизации здравоохранения	2 229,3	1 031,8	46,29%
3	Реализация национального проекта «Здоровье»	198,3	93,6	47,22%
4	Компенсационные выплаты сельским врачам	28,0	13,0	46,43%
<b>Итого</b>		<b>10 851,3</b>	<b>5 225,9</b>	<b>48,20%</b>

# Нормативные показатели территориальной программы обязательного медицинского страхования на 2012 год

## Нормативы объема медицинской помощи по базовой программе ОМС

Виды медицинской помощи	Федеральный норматив на 1 застрахованное лицо	Территориальный норматив на 1 застрахованное лицо	
		Утверждено на 2012 год	Исполнено за 1-ое полугодие 2012 года
Амбулаторно- поликлиническая помощь – <i>посещений</i> на 1 застрахованное лицо	<b>8,962</b>	<b>8,962</b>	<b>43,5%</b>
Стационарная помощь – <i>койко-дней</i> на 1 застрахованное лицо	<b>1,894</b>	<b>1,894</b>	<b>54,4%</b>
Медицинская помощь в дневных стационарах всех типов – <i>пациенто-дней</i> на 1 застрахованное лицо	<b>0,490</b>	<b>0,490</b>	<b>50,6%</b>

# Нормативные показатели территориальной программы обязательного медицинского страхования на 2012 год

## Нормативы финансовых затрат по базовой программе ОМС из средств ОМС (в руб.)

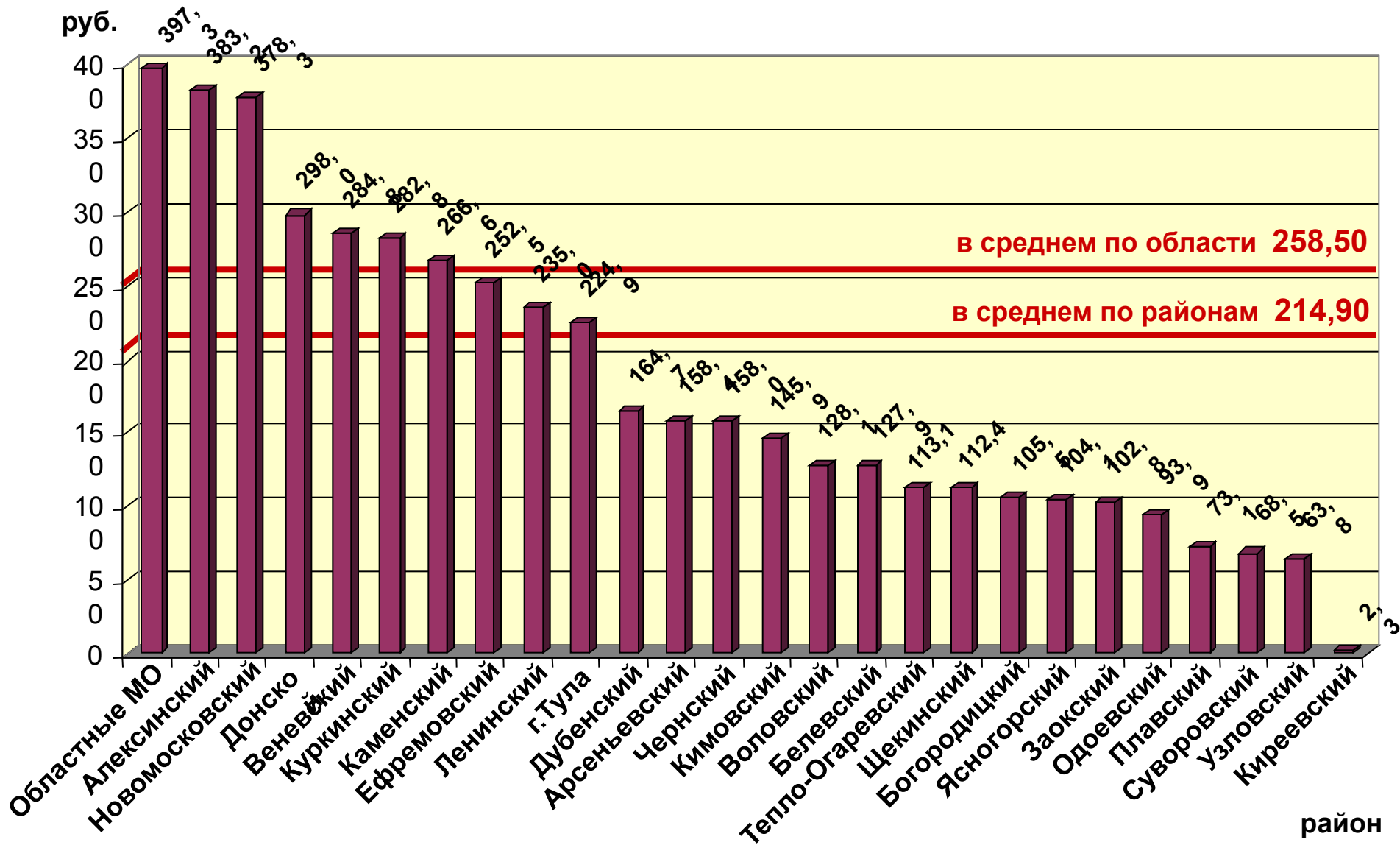
Наименование показателя	Федеральный норматив	Территориальный норматив	
		Утверждено на 2012 год	Исполнено за 1-ое полугодие 2012 года
Подушевой норматив финансирования <i>на 1 застрахованное лицо</i>	4 102,9	4 498,3	2 447,1 55,1%
Стоимость единицы объема медицинской помощи – <i>посещения</i>	169,5	186,1	153,9 82,7%
Стоимость единицы объема медицинской помощи – <i>койко-дня</i>	1 167,0	1 281,4	1 183,5 92,4%
Стоимость единицы объема медицинской помощи – <i>пациенто-дня</i>	470,5	516,6	306,3 59,3%

**Остаток средств в МО на конец отчетного периода – 773,7 млн.руб.**

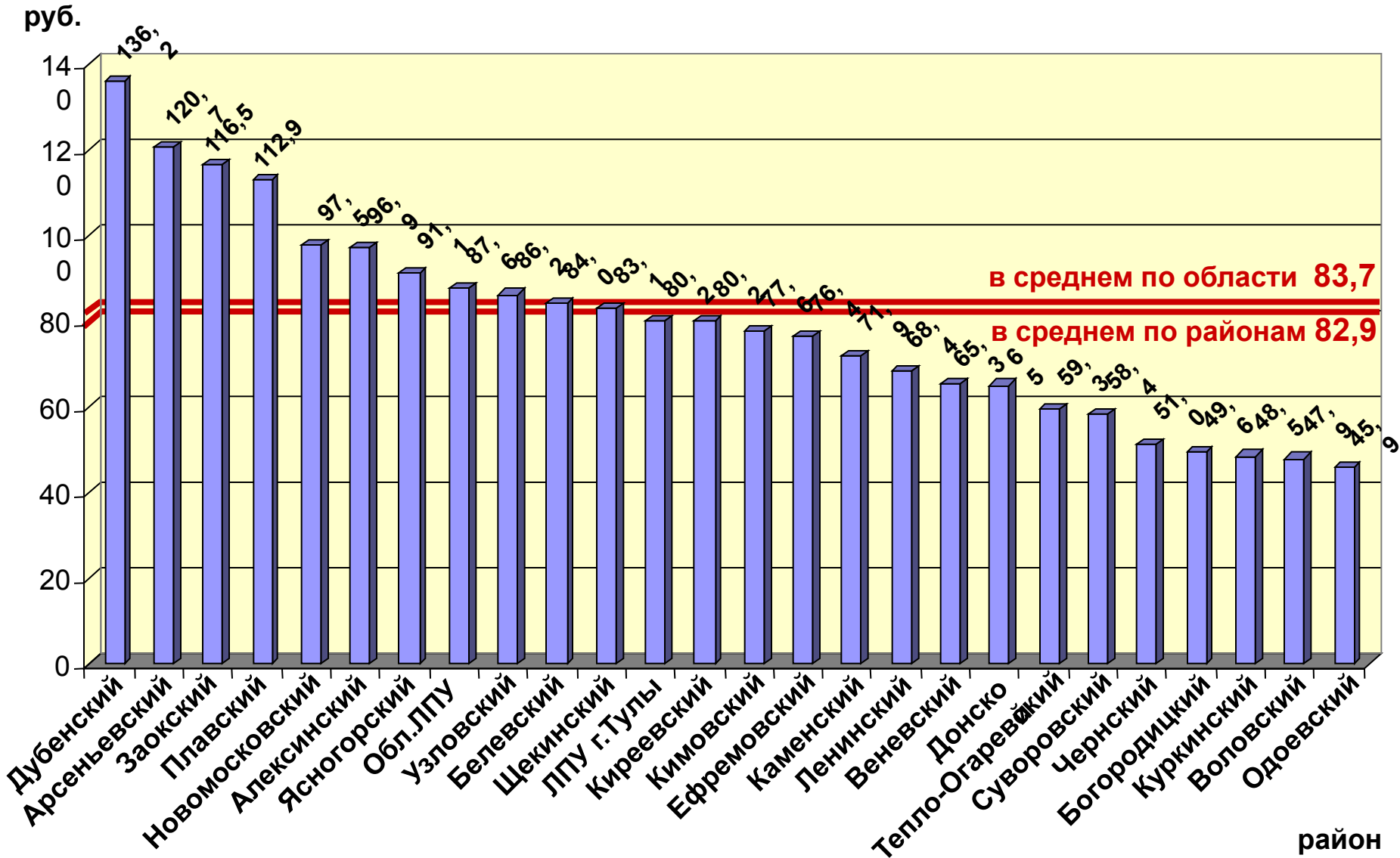
# Расходы из средств ОМС в рамках базовой программы ОМС за 2011 год и 1-ое полугодие 2012 года

	2011 год		1-ое полугодие 2012 года	
	млн.руб.	%	млн.руб.	%
<b>Заработная плата и начисления на оплату труда</b>	<b>4 291,5</b>	<b>67,9</b>	<b>2 146,4</b>	<b>73,2</b>
<b>Лекарственные средства, изделия медицинского назначения</b>	<b>1 678,6</b>	<b>26,6</b>	<b>645,3</b>	<b>22,0</b>
<b>Продукты питания</b>	<b>330,5</b>	<b>5,2</b>	<b>132,9</b>	<b>4,6</b>
<b>Мягкий инвентарь</b>	<b>20,4</b>	<b>0,3</b>	<b>6,6</b>	<b>0,2</b>

# Расходы медицинских организаций из средств ОМС на медикаменты, реактивы, химикаты, мягкий инвентарь в расчете на 1 койко-день по районам Тульской области за 1-ое полугодие 2012 года

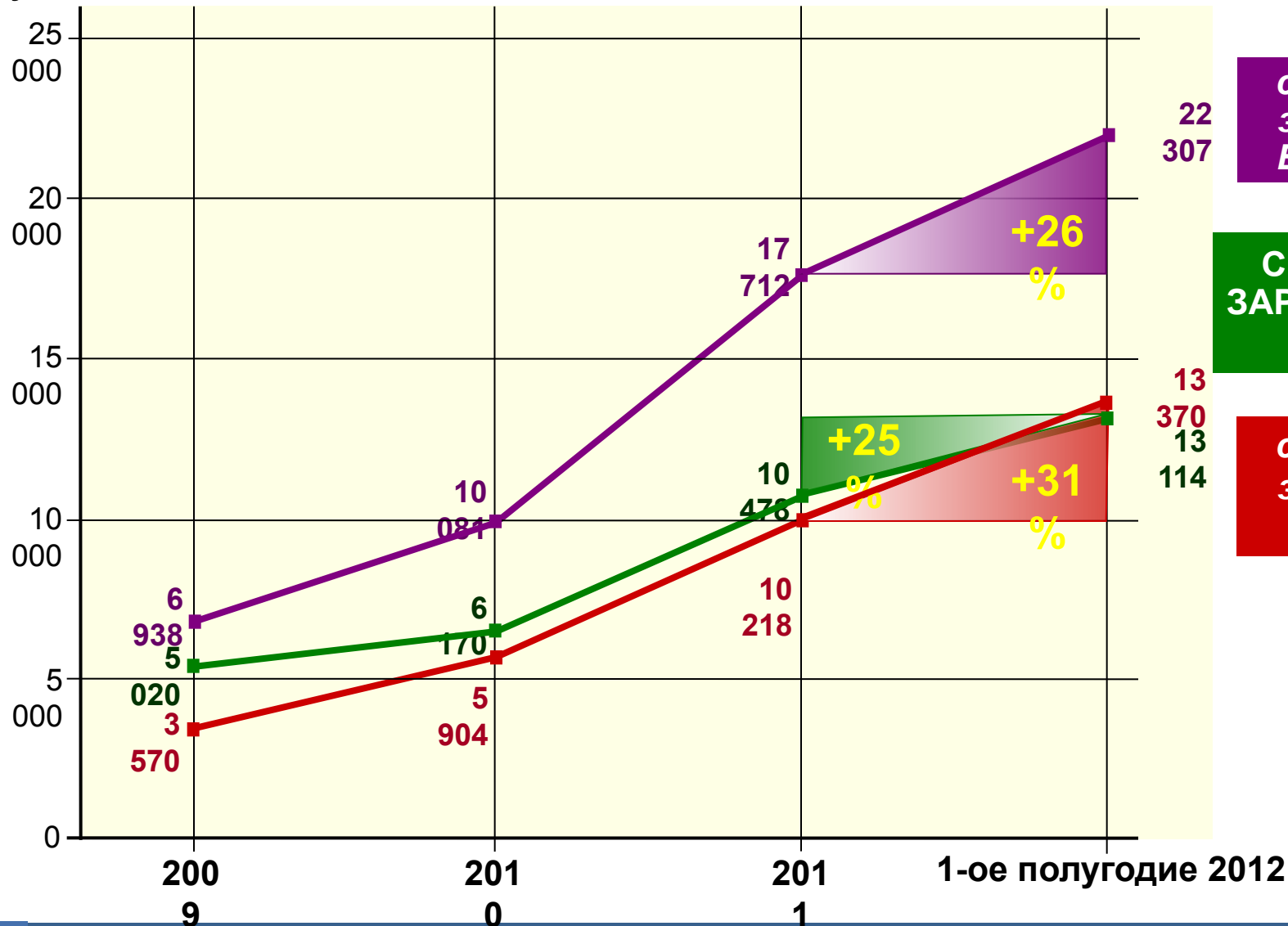


# Расходы медицинских организаций из средств ОМС на продукты питания в расчете на 1 койко-день по районам Тульской области за 1-ое полугодие 2012 года



# Динамика роста расходов медицинских организаций из средств ОМС на заработную плату

руб.



*средняя з/плата ВРАЧЕЙ*

**СРЕДНЯЯ ЗАРАБОТНАЯ ПЛАТА**

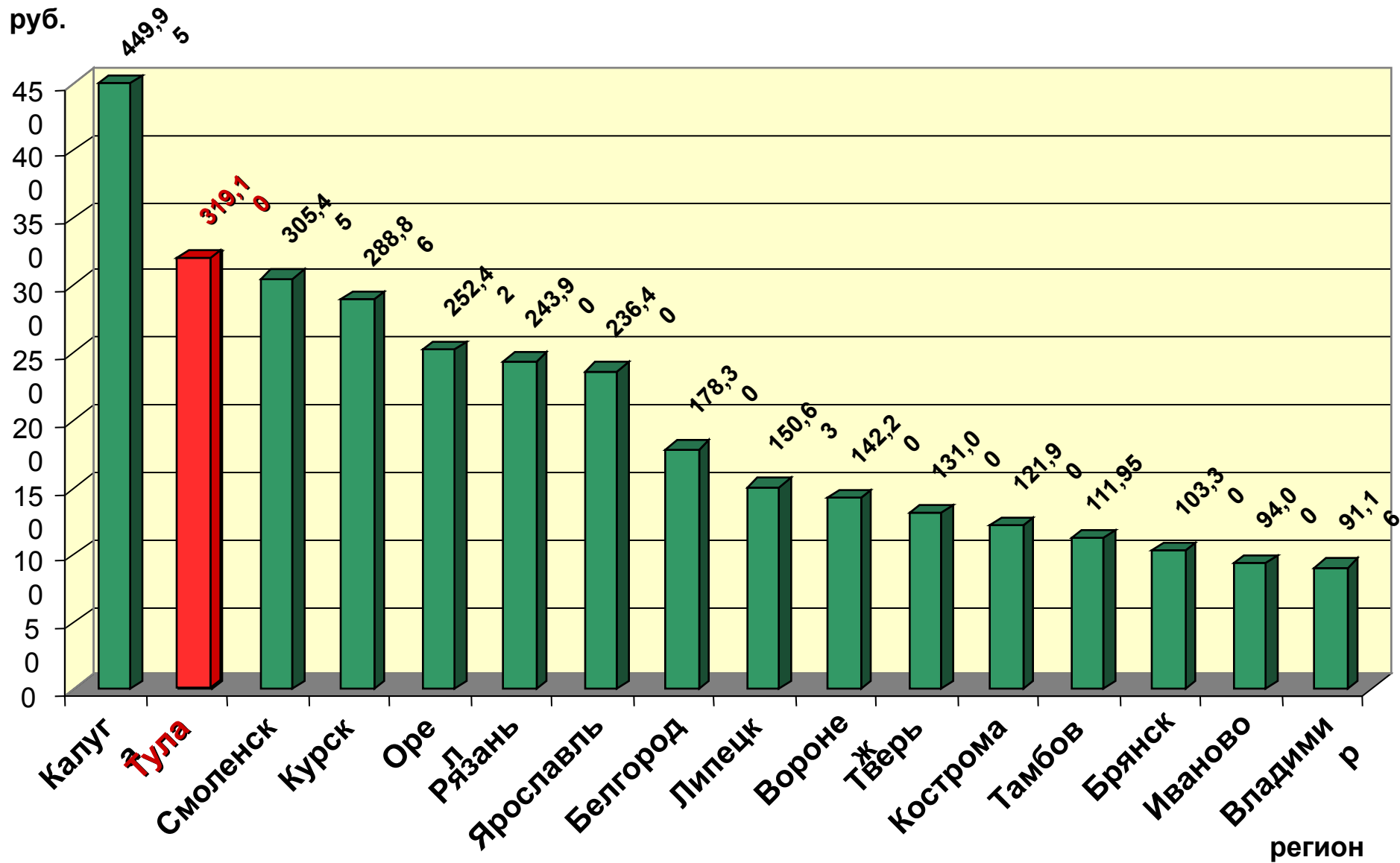
*средняя з/плата СМП*



# Отдельные показатели реализации территориальных программ ОМС за 1-ое полугодие 2012 года

Наименование региона ЦФО РФ	Численность застрахованных лиц на 01.01.2012  (чел.)	Кол-во медицинских организаций, функционирующих в системе ОМС (единиц)	Кол-во круглосуточных коек по ОМС на конец отчетного периода (тыс.единиц)	Утвержденная стоимость территориальной программы ОМС из средств ОМС (по базовой программе ОМС)	
				всего (млн.руб.)	на 1 застрахованное лицо (руб.)
Белгород	1 513 664	69	9,4	5 077,80	3 354,64
Брянск	1 219 747	70	9,3	3 804,50	3 119,09
Владимир	1 338 061	99	8,2	4 779,90	3 572,26
Воронеж	2 300 840	107	16,7	7 830,80	3 403,45
Иваново	1 041 048	66	7,3	3 296,40	3 166,42
Калуга	997 180	57	6,6	4 603,90	4 616,92
Кострома	678 934	56	4,2	2 355,60	3 469,56
Курск	1 129 322	70	6,9	4 376,90	3 875,69
Липецк	1 178 400	65	7,8	5 263,80	4 466,90
Московская обл.	7 436 577	336	43,6	35 309,31	4 748,06
Орел	822 851	62	5,0	2 879,10	3 498,93
Рязань	1 151 955	81	7,6	5 273,94	4 578,25
Смоленск	941 824	62	6,7	3 593,00	3 814,94
Тамбов	1 008 700	59	7,0	3 363,40	3 334,39
Тверь	1 303 200	89	9,3	4 829,60	3 705,95
<b>Тула</b>	<b>1 538 836</b>	<b>110</b>	<b>10,3</b>	<b>6 922,20</b>	<b>4 498,34</b>
Ярославль	1 295 182	68	9,8	5 339,22	4 122,37

# Расходы медицинских организаций на лекарственные средства и изделия медицинского назначения в расчете на 1 койко-день по ЦФО РФ

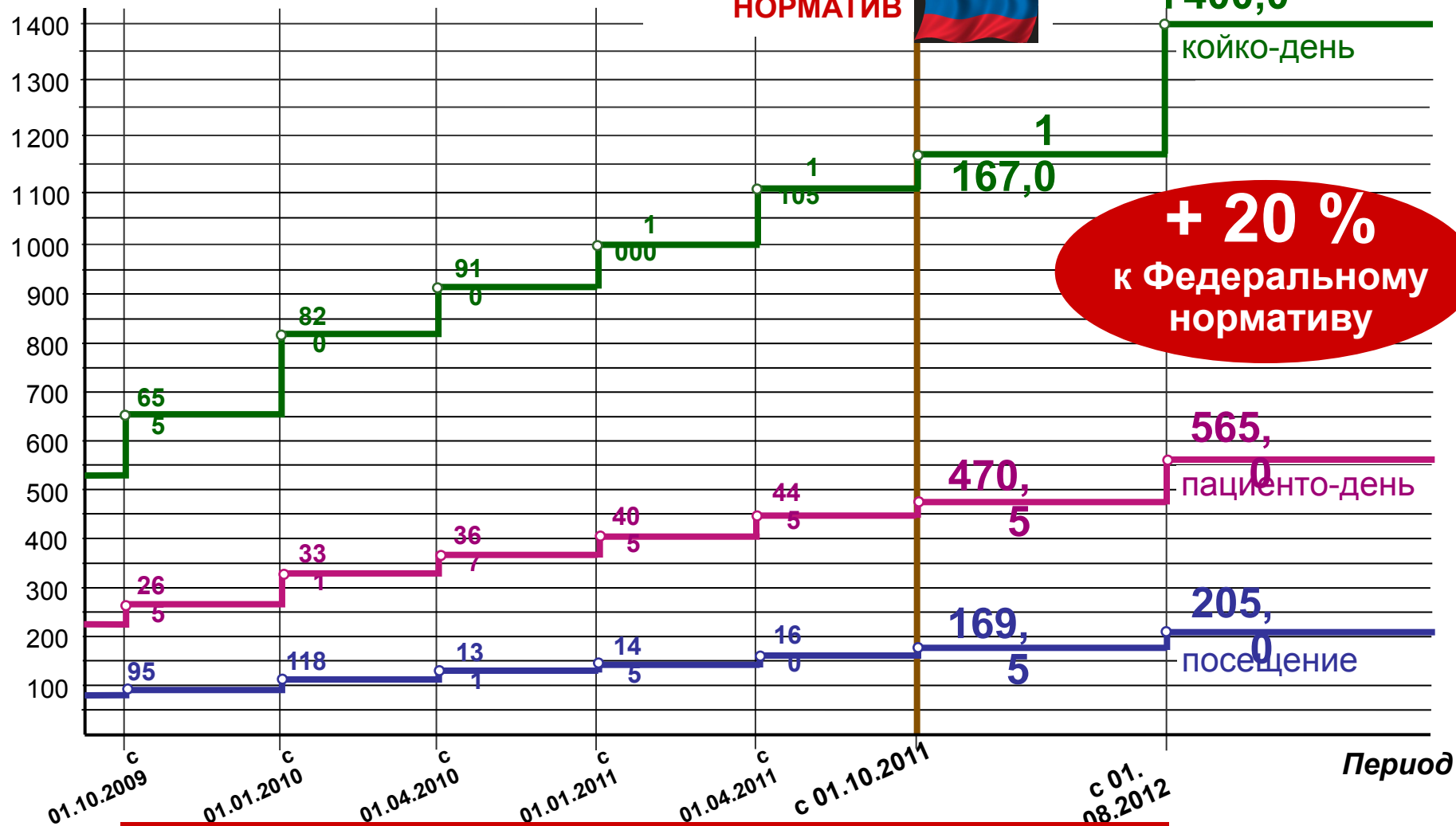


# Отдельные показатели реализации территориальных программ ОМС за 1-ое полугодие 2012 года

Наименование региона ЦФО РФ	Среднемесячная начисленная заработная плата работников медицинских организаций за счет средств ОМС (без национальных проектов и программы модернизации)		
	всего	из них	
		врачам	средним МР
Белгород	12 317,50	17 404,20	10 687,90
Владимир	12 933,00	21 387,00	12 462,00
Воронеж	10 739,93	16 716,32	9 860,06
Иваново	11 511,55	18 804,53	10 468,99
Калуга	19 363,30	27 756,80	17 301,90
Курск	11 443,63	15 781,71	10 254,18
Липецк	12 506,94	22 213,36	11 820,87
Московская область	26 408,00	35 632,00	23 647,00
Орел	9 560,90	14 152,00	9 085,20
Рязань	12 098,20	18 250,95	10 873,77
Смоленск	11 365,00	17 691,00	11 017,00
Тамбов	8 835,14	14 954,28	8 408,32
Тверь	12 392,00	19 321,00	12 019,00
<b>Тула</b>	<b>13 114,42</b>	<b>22 307,28</b>	<b>12 369,97</b>
Ярославль	13 094,89	20 391,91	12 967,13

# Динамика роста базовых тарифов на медицинские услуги по ОМС за 2009–2012 годы

Размер тарифа, руб.



за 4 года рост в 2,1 раза

## Реализация программы модернизации в 1-ом полугодии 2012 года

<i>Профиль</i>	<i>Стандарты</i>	<i>План на 2012 год</i>	<i>Выполнено за 6 месяцев 2012г.</i>	<i>%</i>
1_кардио	<b>Инфаркт миокарда</b>	1 536	912	<b>59%</b>
1_невро	<b>Инсульт</b>	2 470	1 454	<b>59%</b>
2_эндокрин	<b>СД</b>	1 649	763	<b>46%</b>
3_пульмо	<b>Пневмония и астма</b>	4 650	1 881	<b>40%</b>
4_хирургия и гастро	<b>Язвенная болезнь</b>	3 964	1 477	<b>37%</b>
5_нейро	<b>ЧМТ</b>	485	145	<b>30%</b>
6_онко	<b>Злокач. опухоли</b>	3 810	1 811	<b>48%</b>
7_дети эндокрин	<b>СД у детей</b>	250	130	<b>52%</b>
8_дети пульм	<b>Пневмония и астма у детей</b>	425	242	<b>57%</b>
9_дети нейро	<b>ЧМТ и перелом черепа у детей</b>	33	21	<b>64%</b>
9_недонош	<b>Недоношенные</b>	1 029	437	<b>42%</b>
<b>ВСЕГО</b>		<b>20 301</b>	<b>9 273</b>	<b>46%</b>

Выполнение и финансирование стандартов  
в 1-ом полугодии 2012 года

*Подано к оплате стандартов*

**9 273 (46% от плана)**

*Федеральная составляющая  
поданных на оплату стандартов*

**188,9 млн.руб. (50% от плана)**

*Территориальная составляющая  
поданных на оплату стандартов*

**201,5 млн. руб. (36,6% от плана)**

**Внедрение прогрессивного способа оплаты за законченный случай по следующим стандартам  
(приказы № 933 и № 934 от 20.06.2012):**

- Роды
- Переломы трубчатых костей
- Переломы позвоночника
- Эндоскопические методы лечения бесплодия
- Диабетическая стопа
- Неспецифический язвенный колит
- Кистозный фиброз (дети и взрослые)

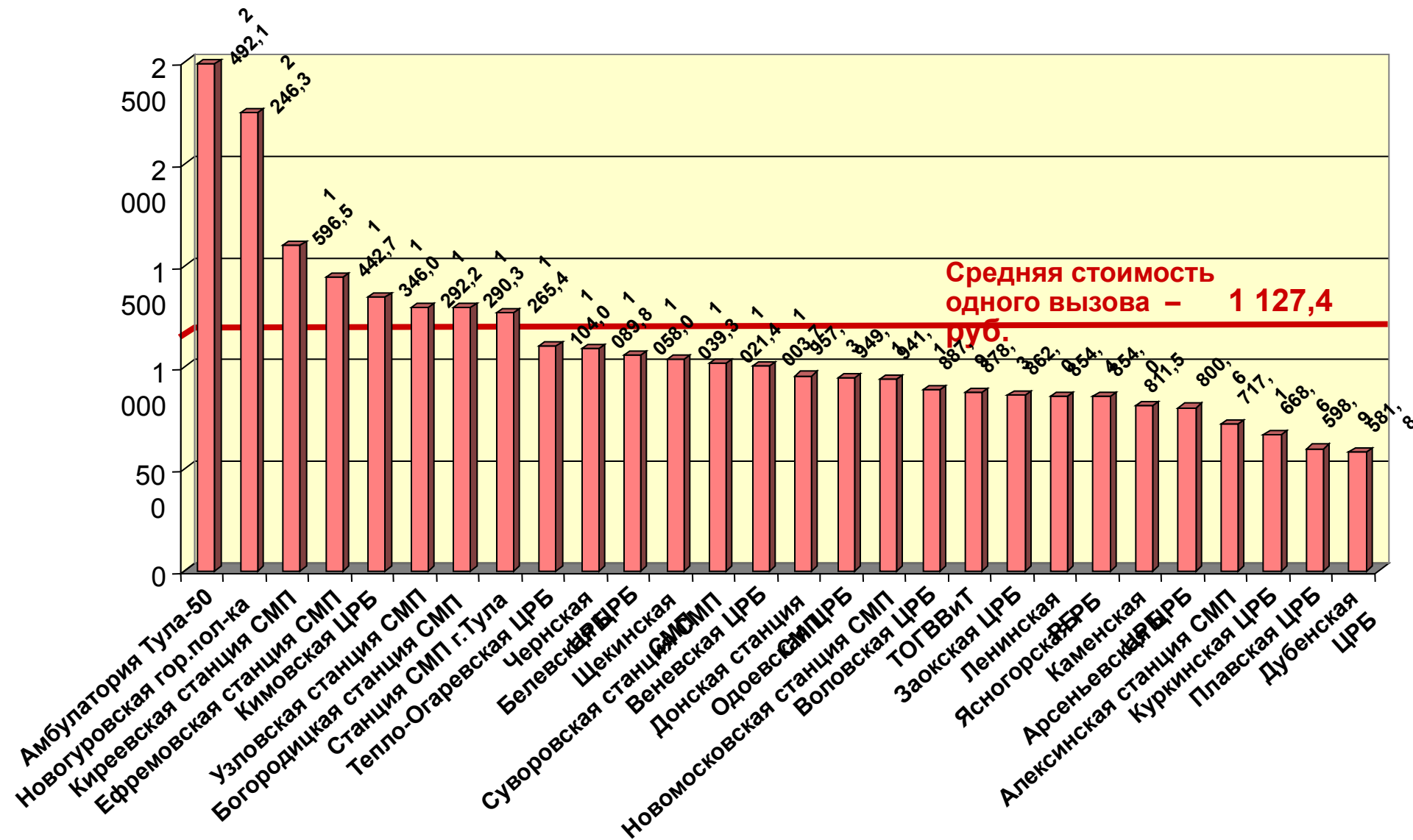
# НОВОЕ

## в финансировании территориальной программы ОМС в 2013 году

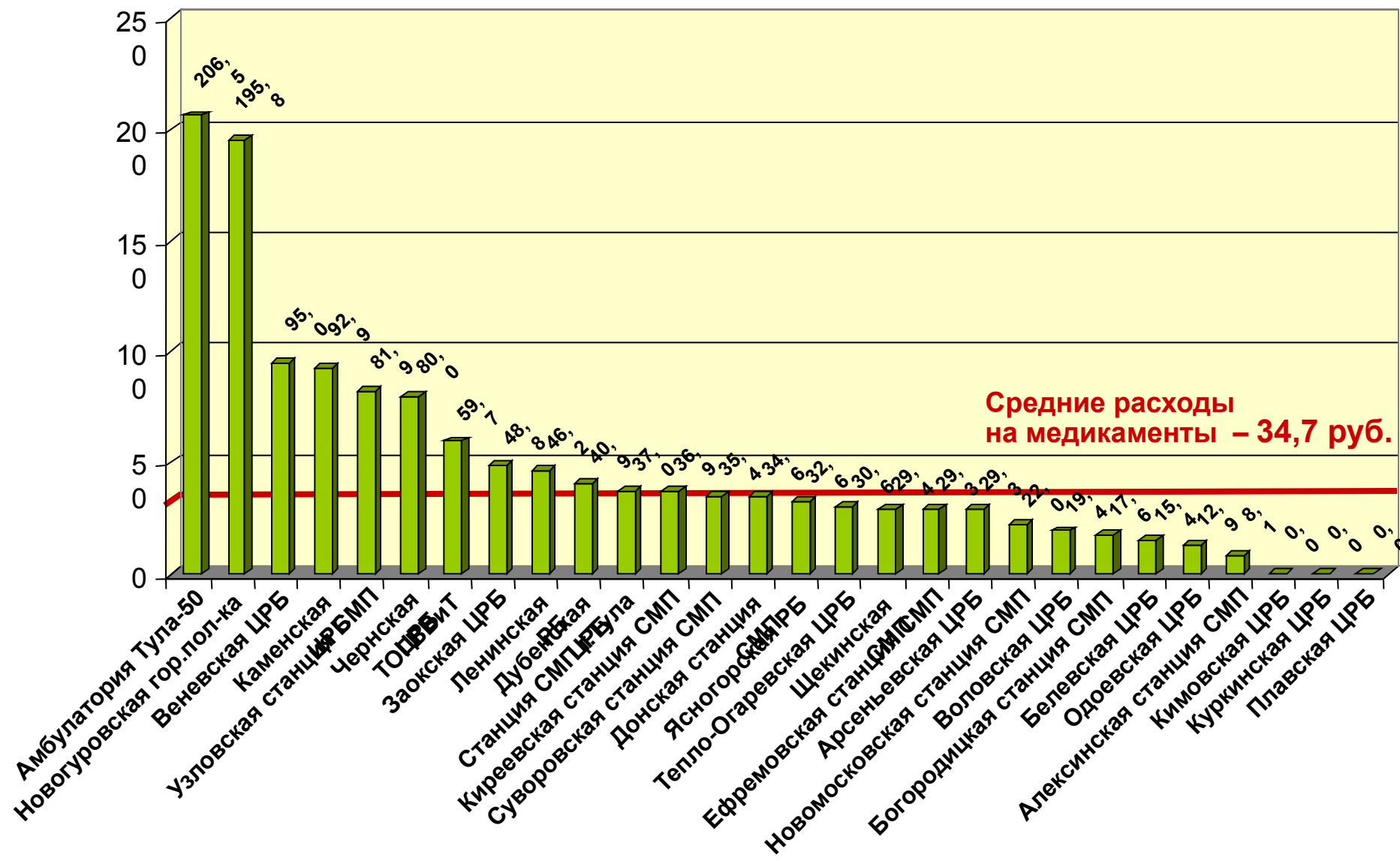
- ❑ все медицинские организации, функционирующие в системе ОМС, будут финансироваться по всем статьям расходов (за исключением капитального ремонта и приобретения оборудования, стоимостью свыше 100 тысяч руб. за единицу)
- ❑ при оплате поликлинической помощи будут внедряться следующие способы оплаты медицинской помощи:
  - по стандартам лечения,
  - за законченный случай амбулаторной хирургии
  - за отдельные посещения с исследованиями
  - по подушевому нормативу на прикрепленное население
- ❑ при оплате стационарной помощи будут внедряться следующие способы оплаты медицинской помощи:
  - за законченный случай лечения по стандарту
  - за законченный случай лечения по КЗГ (клинико-затратной группе)
- ❑ финансирование скорой медицинской помощи будет осуществляться из средств ОМС



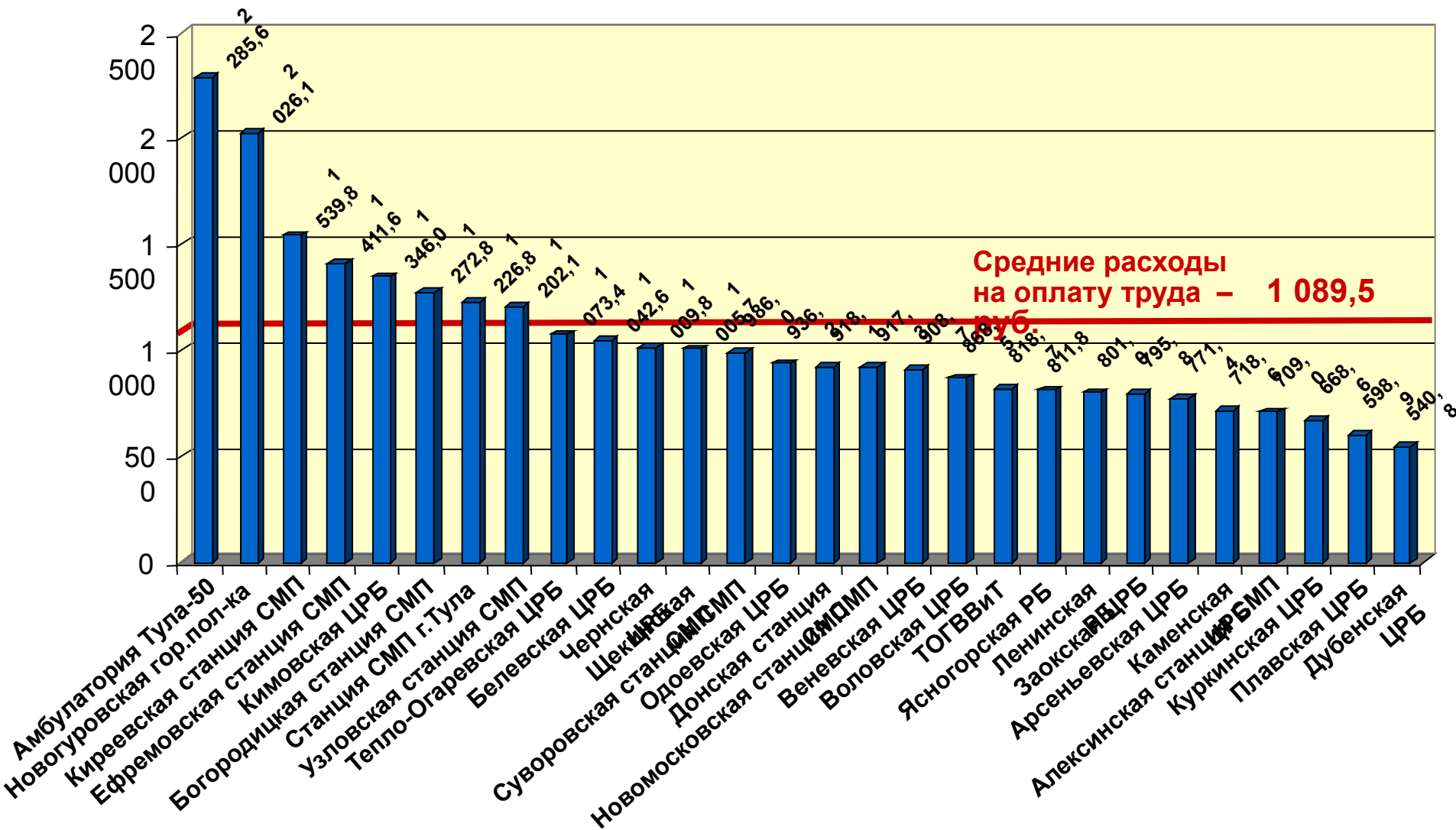
# Оценка стоимости одного вызова по отделениям скорой медицинской помощи (без учета расходов на содержание имущества)



# Оценка расходов станций скорой медицинской помощи на медикаменты в расчете на 1 вызов



# Оценка расходов станций скорой медицинской помощи на оплату труда в расчете на 1 вызов



# Проект территориальной программы ОМС на 2013 год

Виды медицинской помощи	Единица измерения	Единица объема на одно застрахованное лицо	Стоимость единицы объема, руб.	Нормативный объем медицинской помощи	Стоимость медицинской помощи, тыс.руб.
<b>АМБУЛАТОРНАЯ МЕДИЦИНСКАЯ ПОМОЩЬ</b>					
Профилактические посещения	ПОСЕЩЕНИЕ	2,4	269,60	3 597 292,80	969 830,14
Посещения по неотложной помощи	ПОСЕЩЕНИЕ	0,56	403,50	839 368,32	338 685,12
Обращения	ЗАКОНЧЕННЫЙ СЛУЧАЙ	1,9	781,90	2 847 856,80	2 226 739,23
<b>ИТОГО</b>					<b>3 535 254,49</b>
<b>ДНЕВНОЙ СТАЦИОНАР</b>	<b>ПАЦИЕНТО-ДЕНЬ</b>	<b>0,52</b>	<b>1 108,50</b>	<b>779 413,44</b>	<b>863 979,80</b>
<b>КРУГЛОСУТОЧНЫЙ СТАЦИОНАР</b>	<b>КОЙКО-ДЕНЬ</b>	<b>1,74</b>	<b>1 755,80</b>	<b>2 608 037,28</b>	<b>4 579 191,86</b>

# Проект территориальной программы ОМС на 2013 год

Виды медицинской помощи	Единица измерения	Единица объема на одно застрахованное лицо	Стоимость единицы объема, руб.	Нормативный объем медицинской помощи	Стоимость медицинской помощи, тыс.руб.
<b>СКОРАЯ МЕДИЦИНСКАЯ ПОМОЩЬ</b>	<b>ВЫЗОВ</b>	<b>0,318</b>	<b>1 438,40</b>	<b>476 641,30</b>	<b>685 600,84</b>

# Проект территориальной программы ОМС на 2013 год


Виды медицинской помощи	Единица измерения	Единица объема на одно застрахованное лицо	Стоимость единицы объема, руб.	Нормативный объем медицинской помощи	Стоимость медицинской помощи, тыс.руб.
ЭКО	СЕАНС		106 388,60	580,00	61 705,39

# Проект территориальной программы ОМС на 2013 год

в млрд.руб.

<b>Расчетная стоимость территориальной программы ОМС на 2013 год</b>	<b>9,73</b>
<b>Прогноз финансового обеспечения территориальной программы ОМС на 2013 год:</b>	
<b>Средства субвенции ФФОМС</b>	<b>8,67</b>
<b>Средства бюджета Тульской области на содержание медицинских организаций, работающих в системе ОМС</b>	<b>2,23</b>
<b>Средства бюджета Тульской области на скорую медицинскую помощь</b>	<b>0,67</b>
<b>ВСЕГО</b>	<b>11,57</b>

# Приказ ФФОМС от 16 апреля 2012 №73





# Финансируем продолжительность жизни



**Территориальный фонд  
обязательного медицинского страхования Тульской области**

Сайт: [www.omstula.ru](http://www.omstula.ru)

e-mail: [general@omstula.ru](mailto:general@omstula.ru)

Адрес: 300041, г.Тула, а/я 1949

Тел.: (4872) 36-98-50, Факс: (4872) 25-31-88

# Приказ ФФОМС от 16 апреля 2012 №73

