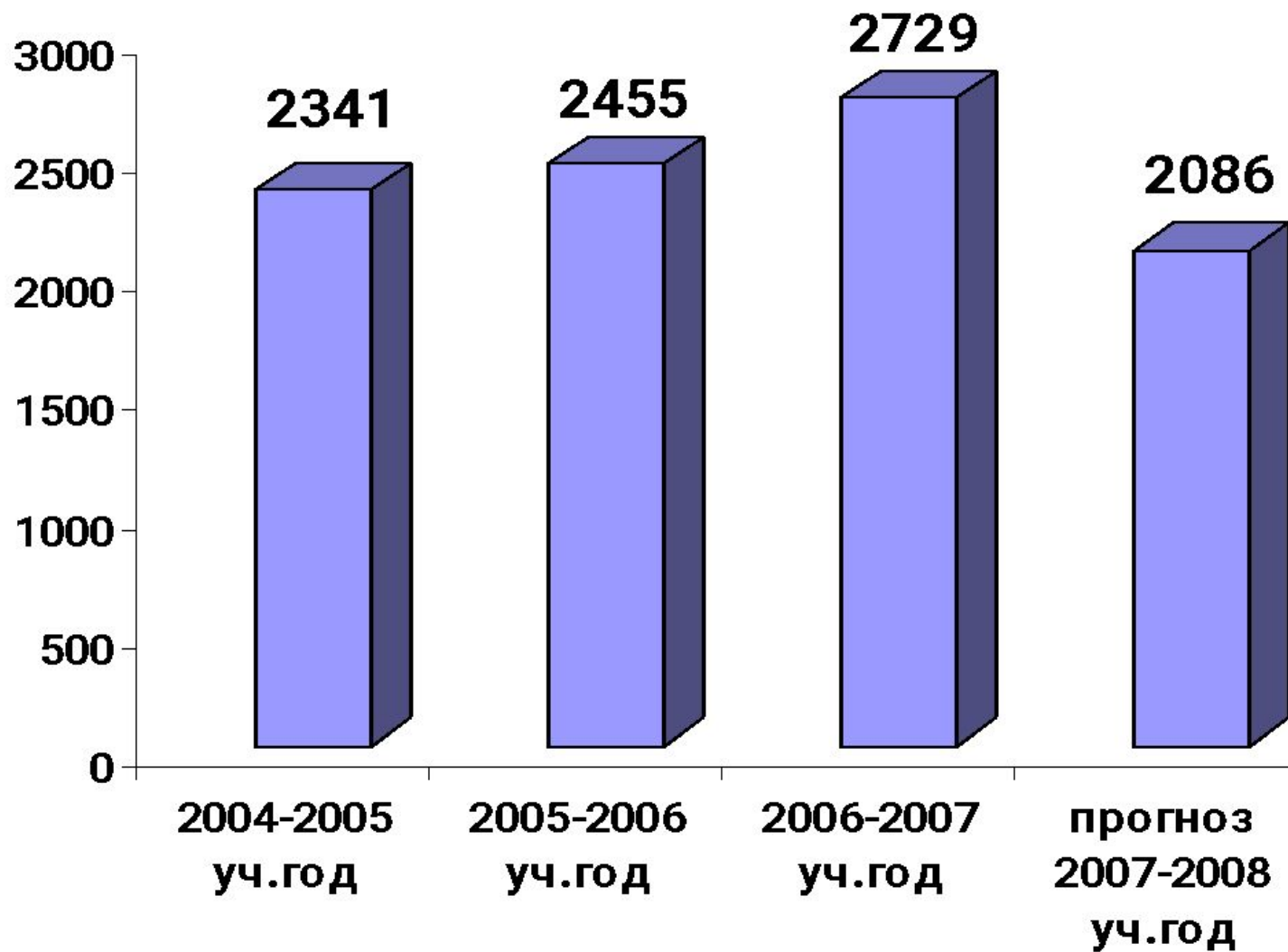


# Об итогах работы ГАК в 2007 году

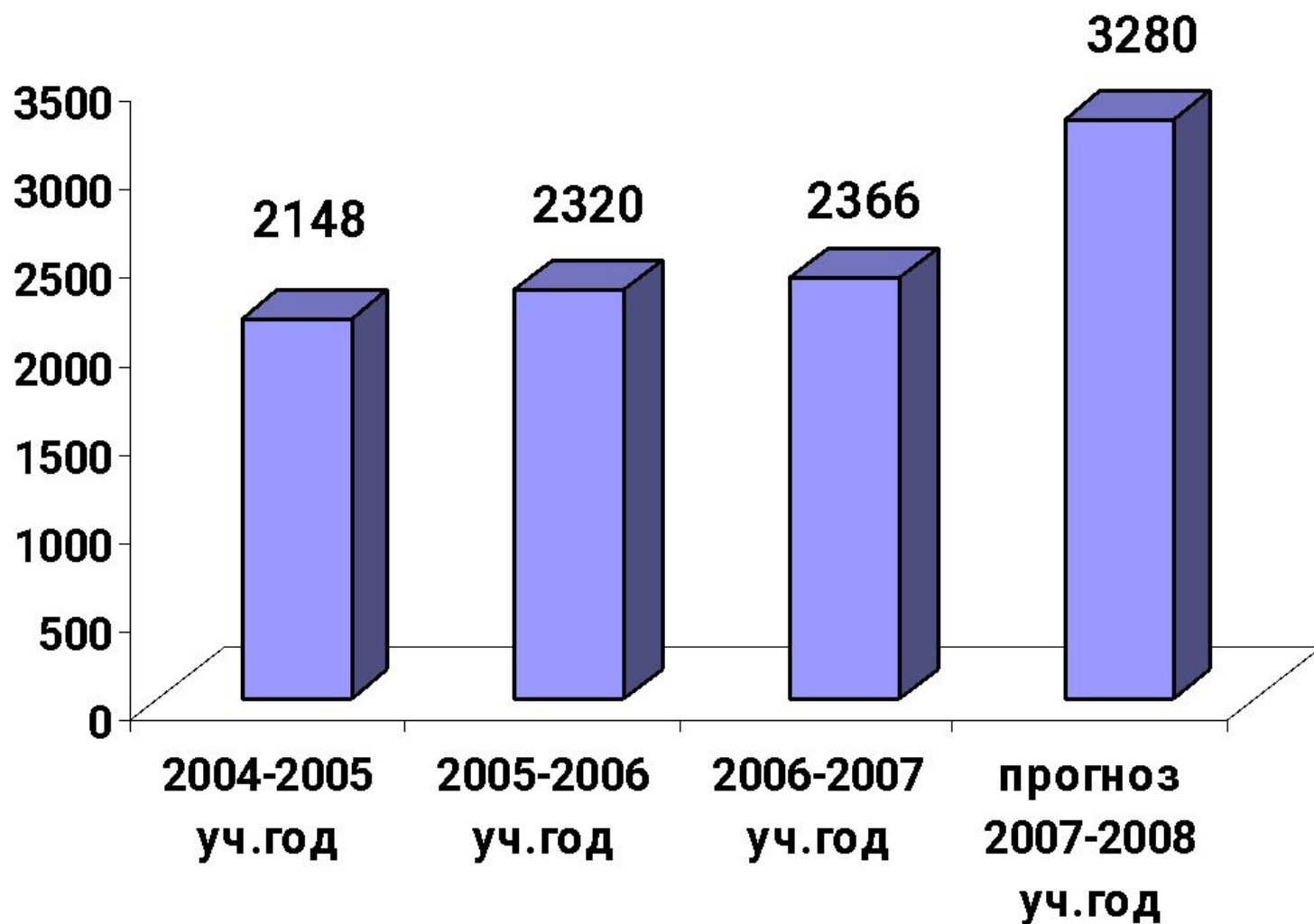
Ученый совета ТюмГУ  
30.08.2007



# Динамика выпуска студентов дневного отделения (чел.)



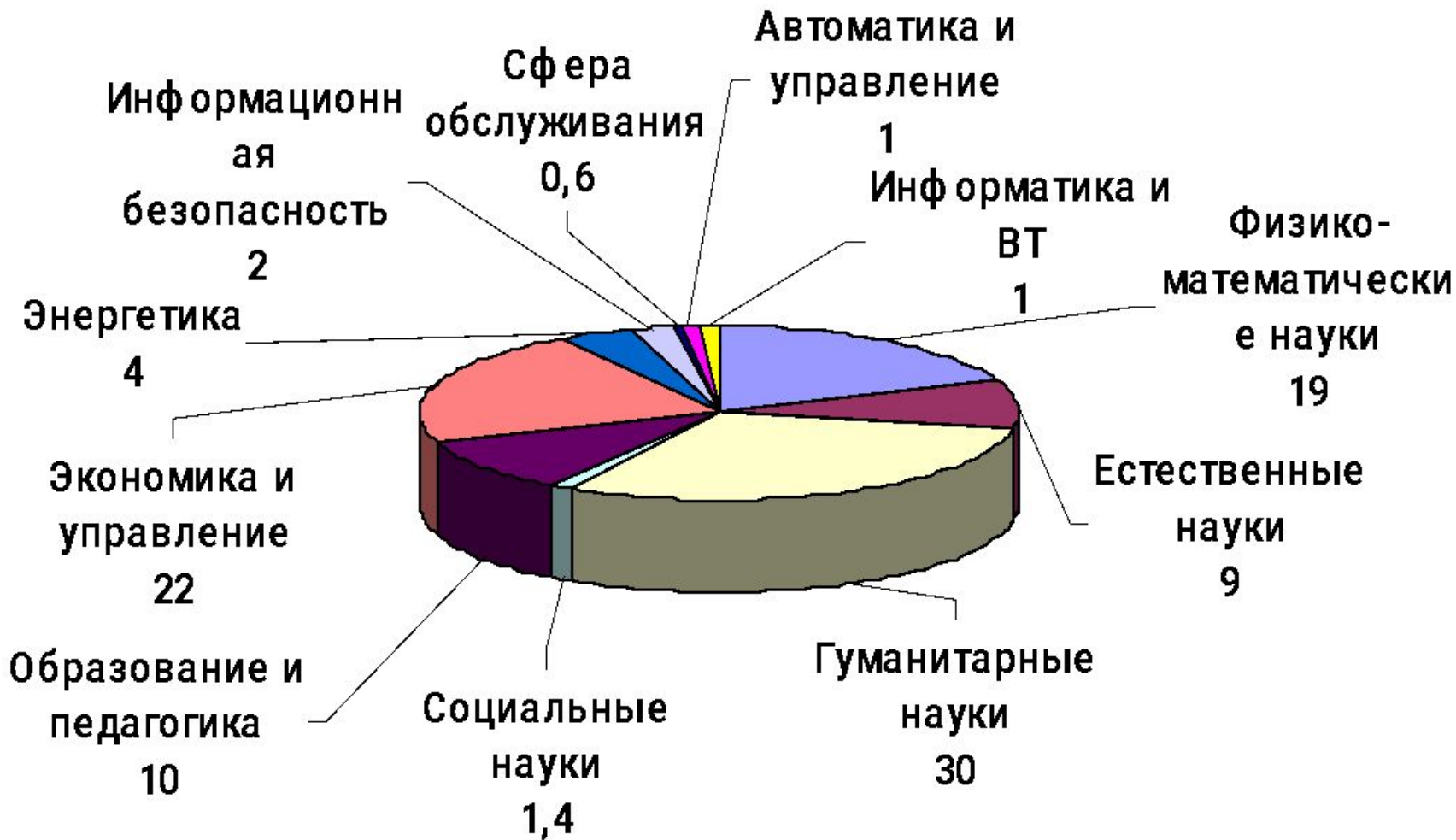
# Динамика выпуска студентов заочного отделения (чел.)



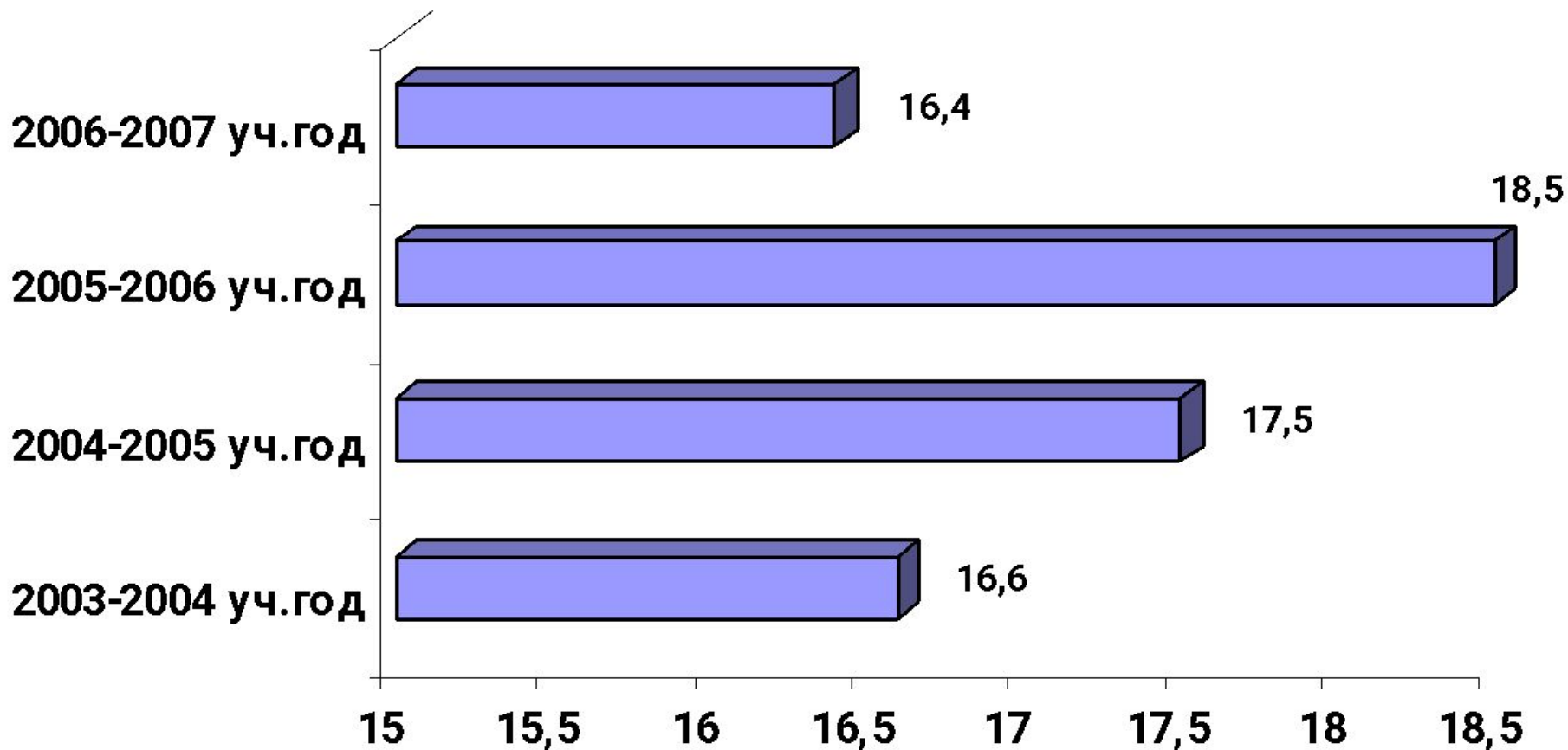
# Выпуск 2007 года в разрезе УГС (%)



# Контрольные цифры приема студентов на 2007-2008 учебный год в разрезе УГС (%)




# Динамика выдачи дипломов с отличием выпускникам ОДО базового вуза (%)



# Дипломы с отличием в разрезе специальностей



- **Наибольшее количество:**
- Природопользование – 50% (8 из 16 чел.)
- Издательское дело и редактирование – 44% (7 из 16 чел.)
- Логопедия – 33% (6 из 18 чел.)
  
- **Наименьшее количество:**
- Документоведение и ДОУ – 6% (3 из 50 чел.)
- История – 7% (4 из 59 чел.)
- География – 7% (1 из 14 чел.)



# **Количество выпускников, получивших дипломы с отличием из числа студентов, начавших обучение в филиалах**

- Финансы и кредит – 53% (46 из 87 чел.)**
- ГМУ – 42% (11 из 26 чел.)**
- Педагогика и психология – 33% (2 из 6 чел.)**
- Прикладная информатика в экономике - 31% (4 из 13 чел.)**
- Юриспруденция – 9% (5 из 54 чел.)**
- Природопользование - 12% (1 из 8 чел.)**
- Менеджмент организации – 12% (2 из 17 чел.)**
- БУ и АХД – 5% (1 из 19 чел.)**
- Документоведение и ДОУ – 33% (1 из 3 чел.)**