



Об итогах сплошного федерального статистического наблюдения за деятельностью субъектов малого и среднего предпринимательства за 2010 год в Мурманской области





- ▶ **Федеральный закон «Об официальном статистическом учёте и системе государственной статистики в Российской Федерации» от 29 ноября 2007 года № 282-ФЗ.**
- ▶ **Федеральный закон «О развитии малого и среднего предпринимательства в Российской Федерации» от 24 июля 2007 года № 209-ФЗ (согласно части 2 статьи 5 сплошное федеральное статистическое наблюдение за деятельностью субъектов малого и среднего предпринимательства проводится один раз в пять лет).**
- ▶ **Распоряжение Правительства Российской Федерации от 14 февраля 2009 года № 201-р.**
- ▶ **Федеральный закон «О персональных данных» от 27 июля 2006 года № 152-ФЗ.**
- ▶ **Постановление Правительства Российской Федерации «Об условиях предоставления в обязательном порядке первичных статистических данных и административных данных субъектам официального статистического учёта» от 18 августа 2008 года № 620.**
- ▶ **Кодекс Российской Федерации об административных правонарушениях от 30 декабря 2001 года № 1985-ФЗ.**



Цель:

- ✓ формирование комплексных информационных ресурсов о деятельности субъектов малого и среднего предпринимательства

Задачи:

- ✓ повышение качества оценок по основным экономическим показателям;
- ✓ получение информации по детализированным видам экономической деятельности, муниципальным образованиям;
- ✓ уточнение экономически активных субъектов хозяйствования, видов экономической деятельности, которыми они фактически занимаются, параметров бизнеса;
- ✓ идентификация индивидуальных предпринимателей по типам предприятий (малое, микро, среднее);
- ✓ создание качественной основы для планирования системы скоординированных выборочных обследований;
- ✓ создания основы для проведения выборочного обследования в рамках построения базовых таблиц «затраты - выпуск»;



Юридические лица

Коммерческие организации
(за исключением государственных и муниципальных унитарных предприятий)

Потребительские кооперативы

Индивидуальные предприниматели

Индивидуальные предприниматели

Крестьянские (фермерские) хозяйства



Программа наблюдения содержит следующие вопросы

Юридические лица (форма № МП-сп)

- Структура уставного капитала.
- Численность и начисленная заработная плата работников.
- Выручка от реализации товаров (работ, услуг) и её распределение по ОКВЭД (далее - выручка).
- Платные услуги населению.
- Производство промышленной и (или) сельскохозяйственной продукции по ОКДП.
- Отдельные виды затрат на производство товаров (работ, услуг).
- Основные средства и затраты на их приобретение и создание.
- Обеспеченность специально оборудованными помещениями и автотранспортом для осуществления предпринимательской деятельности.
- Наличие инновационной деятельности.
- Территориальное размещение.

Индивидуальные предприниматели (форма № 1- предприниматель)

- Фактическое место осуществления предпринимательской деятельности.
- Объём выручки и её распределение по ОКВЭД (далее – выручка).
- Производство промышленной и (или) сельскохозяйственной продукции по .
- Количество участников бизнеса (включая партнёров, помогающих членов семьи и наёмных работников).
- Основные средства и затраты на их создание и приобретение.
- Обеспеченность специально оборудованными помещениями и автотранспортом для осуществления предпринимательской деятельности.



**Всего включено в обследование 33,0 тыс.
хозяйствующих субъектов**

**Юридические лица
- 13,3 тыс.**

**Индивидуальные
предприниматели
- 19,7 тыс.**

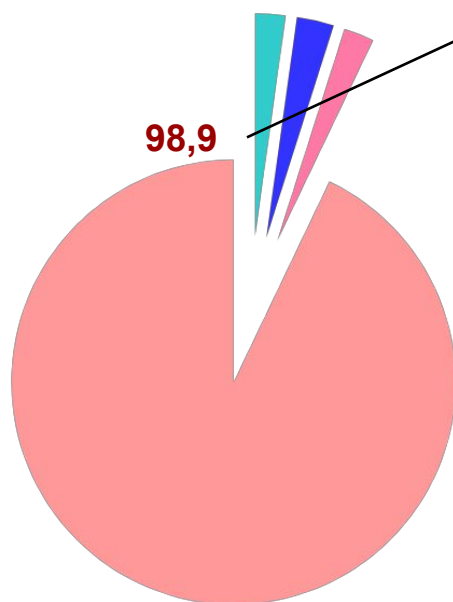
Сплошное наблюдение субъектов малого и среднего предпринимательства



Не получено 9,3 тыс.отчётов

Юридические
лица

4,1 тыс.



из НИХ (в %)

респондент не найден
по адресу, указанному
при регистрации

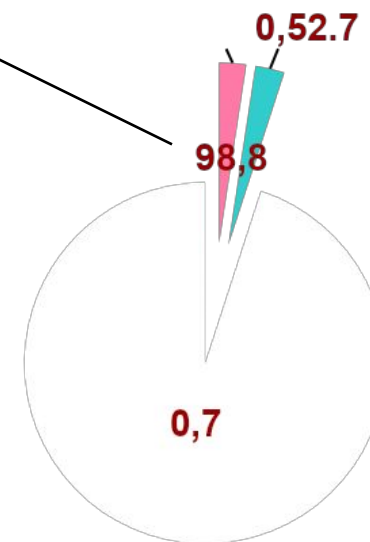
отказались
от предоставления
отчёта

банкрот

другие

Индивидуальные
предприниматели

5,2 тыс.





Получено 23,7 тыс.отчётов



Юридические лица –
9,2 тыс.



Индивидуальные предприниматели –
14,5 тыс.



Осуществляли деятельность в 2010 году – 16,4 тыс.


Юридические
лица



Индивидуальные
предприниматели



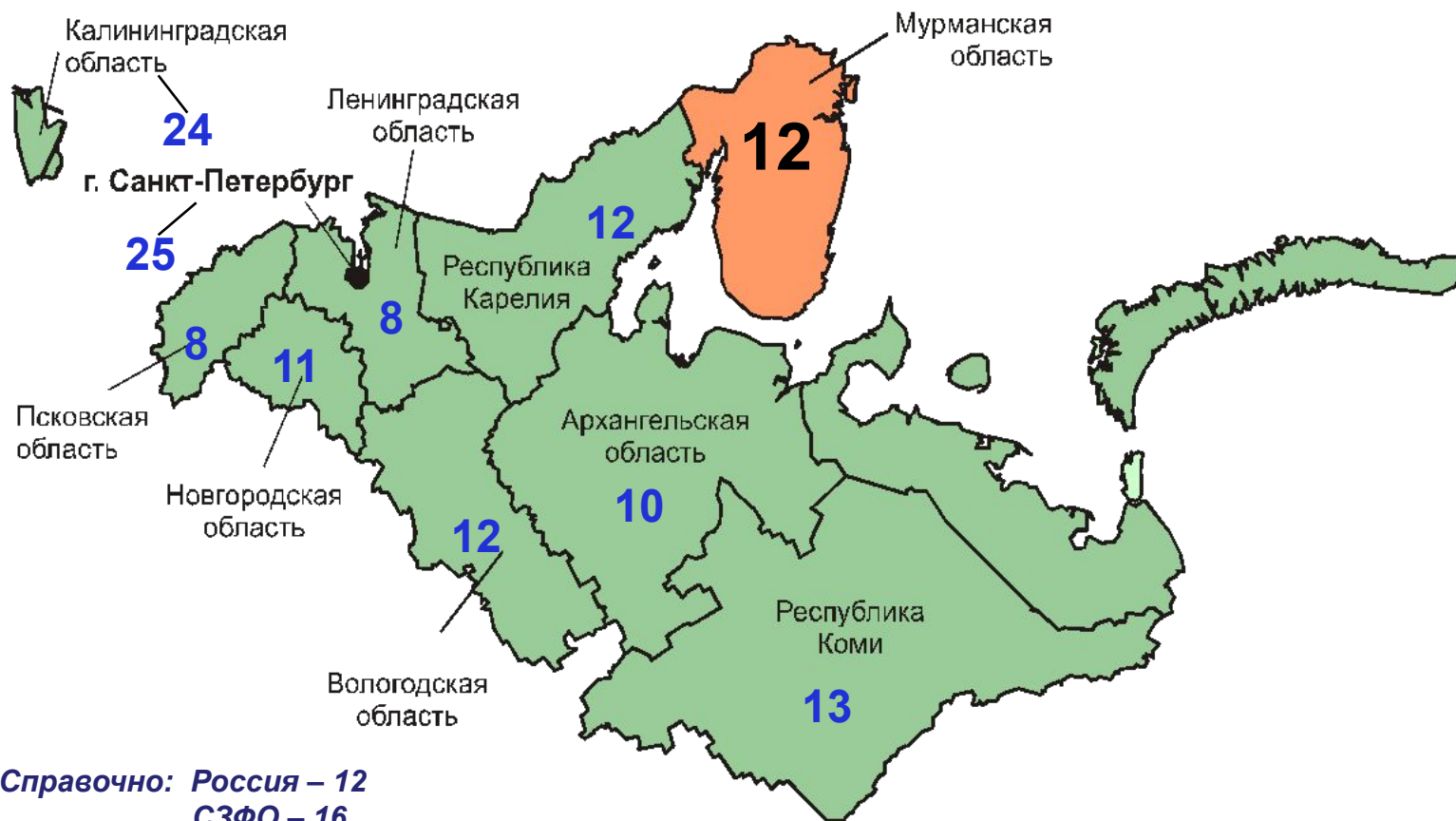
- Микропредприятия
- Малые предприятия
- Средние предприятия



Мурманская область в сравнении с регионами Северо-Западного федерального округа



Количество юридических лиц¹⁾ в расчёте на 1 000 человек населения



¹⁾ Включая приостановивших и не начавших деятельность в 2010 году.

Мурманская область в сравнении с регионами Северо-Западного федерального округа



Количество индивидуальных предпринимателей¹⁾ в расчёте на 1 000 человек населения



Справочно: Россия – 20
СЗФО – 19

¹⁾ Включая приостановивших и не начавших деятельность в 2010 году.



Основные экономические показатели малого и среднего бизнеса

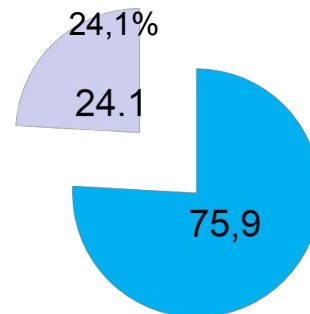
Количество замещённых рабочих мест – 104,8 тыс. чел.

Наличие основных средств по полной учётной стоимости (на конец года) – 26,7 млрд. руб.

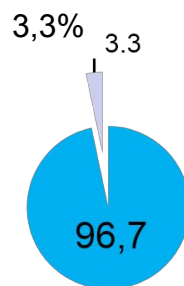
Затраты на приобретение и создание основных средств (инвестиции в основной капитал) – 2,9 млрд. руб.

Выручка от реализации товаров (работ, услуг) – 165,2 млрд. руб.

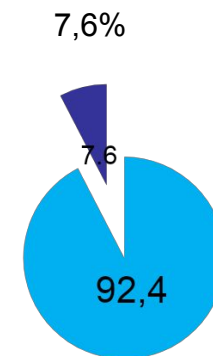
Доля занятых в сфере малого и среднего предпринимательства в общей численности занятых



Доля наличия основных средств субъектов малого и среднего предпринимательства в общем объёме основных средств



Доля инвестиций субъектов малого и среднего предпринимательства в общем объёме инвестиций



Доля Мурманской области в Российской Федерации по аналогичным показателям составляла от 0,3 до 0,5%.

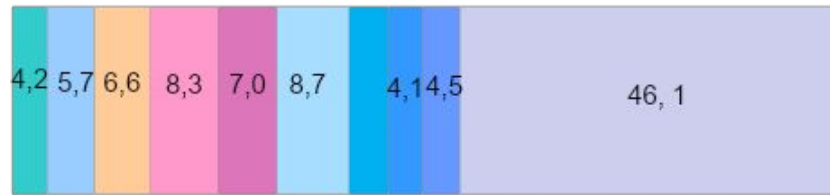
Удельный вес регионов Северо-Западного федерального округа в общем количестве замещённых рабочих мест в субъектах малого и среднего предпринимательства округа



Мурманская область

4,7


Юридические лица



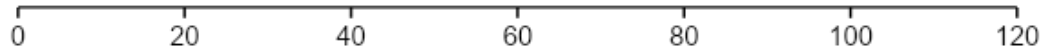
Мурманская область

6,1

Индивидуальные предприниматели



- Республика Карелия
- Республика Коми
- Архангельская область
- Вологодская область
- Калининградская область
- Ленинградская область
- Мурманская область
- Новгородская область
- Псковская область
- г. Санкт-Петербург



Удельный вес регионов Северо-Западного федерального округа в общем объёме выручки субъектов малого и среднего предпринимательства округа

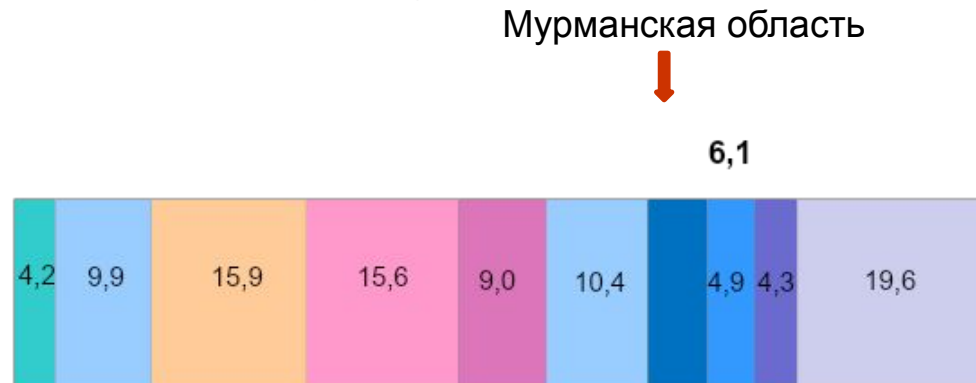


Юридические лица



- Республика Карелия
- Республика Коми
- Архангельская область
- Вологодская область
- Калининградская область
- Ленинградская область
- Мурманская область
- Новгородская область
- Псковская область
- г. Санкт-Петербург

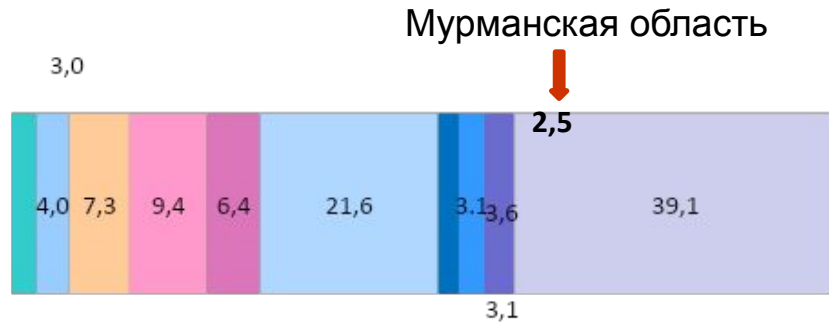
Индивидуальные предприниматели



0% 20% 40% 60% 80% 100%

Удельный вес регионов Северо-Западного федерального округа в общем объёме инвестиций в основной капитал субъектов малого и среднего предпринимательства округа


Юридические лица



Мурманская область

3,1

Индивидуальные предприниматели



- Республика Карелия
- Республика Коми
- Архангельская область
- Вологодская область
- Калининградская область
- Ленинградская область
- Мурманская область
- Новгородская область
- Псковская область
- г. Санкт-Петербург

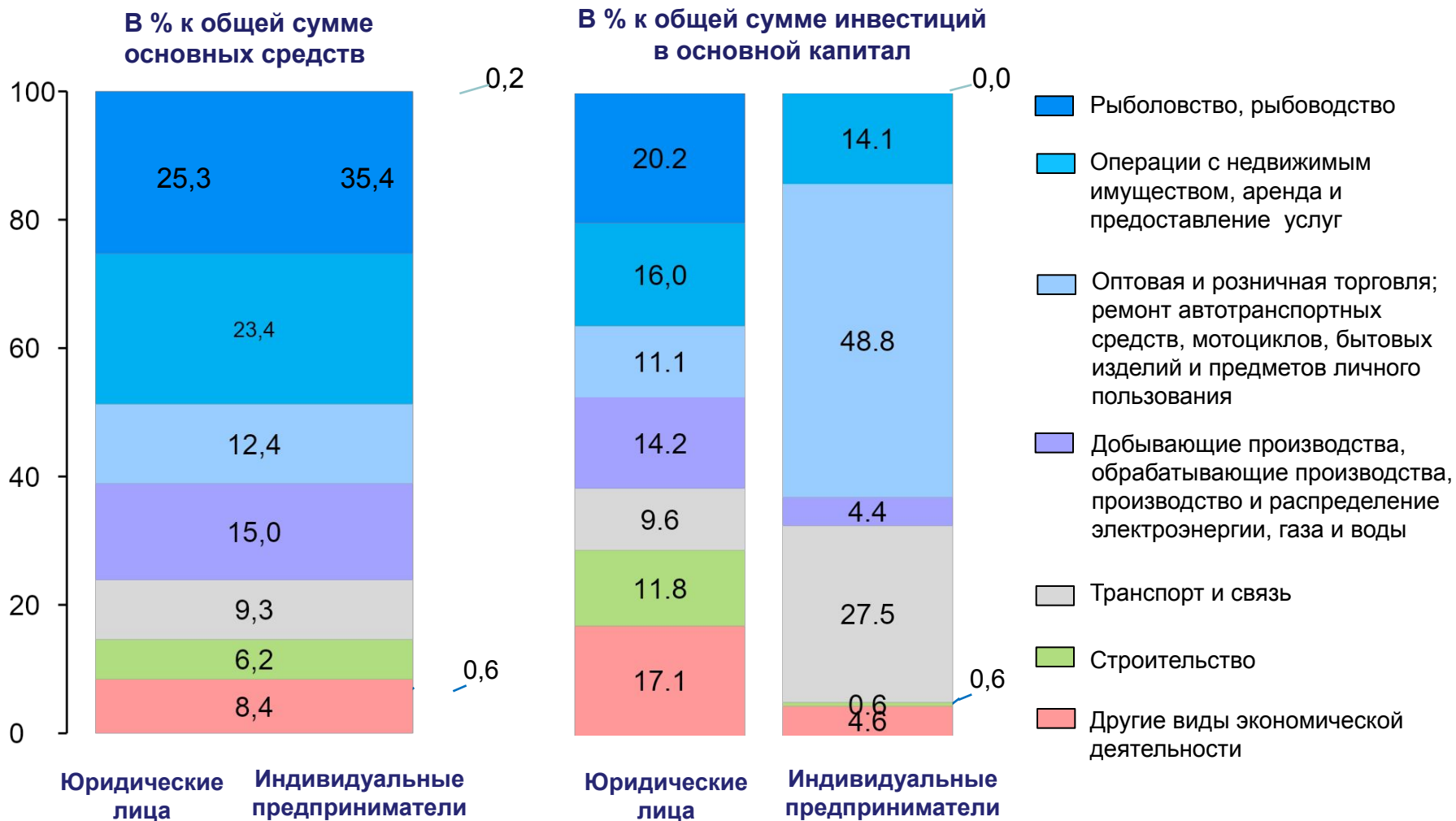
0.0 20.0 40.0 60.0 80.0 100.0 120.0

Показатели деятельности субъектов малого и среднего предпринимательства по отдельным видам экономической деятельности



1. Оптовая и розничная торговля; ремонт автотранспортных средств, мотоциклов, бытовых изделий и предметов личного пользования
2. Операции с недвижимым имуществом, аренда и предоставление услуг
3. Предоставление прочих коммунальных, социальных и персональных услуг
4. Транспорт и связь
5. Добывающие производства, обрабатывающие производства, производство и распределение электроэнергии, газа и воды (промышленное производство)
6. Строительство
7. Другие виды экономической деятельности

Наличие собственных основных средств и инвестиции в основной капитал субъектов малого и среднего предпринимательства по отдельным видам экономической деятельности



Производство промышленной продукции субъектами малого и среднего предпринимательства



	Единицы измерения	Юридические лица	Доля в общем объёме производства, %	Индивидуальные предприниматели	Доля в общем объёме производства, %
Мясо и субпродукты пищевые	т	3692,0	45,0	-	-
Изделия колбасные	т	7110,1	94,0	417,0	5,5
Рыба и продукты рыбные переработанные и консервированные	т	217127,2	39,2	101,2	0,0
консервы рыбные натуральные	туб.	813,6	38,5	-	-
консервы рыбные в томатном соусе	туб.	2430,7	99,1	-	-
консервы рыбные в масле	туб.	1608,4	100	-	-
пресервы рыбные	туб.	1494,9	99,8	-	-
Хлеб и хлебобулочные изделия	т	9162,7	27,8	2097,4	6,4
Кондитерские изделия	т	1123,2	57,8	22,0	1,1
Напитки алкогольные дистиллированные	тыс. дкл	...	100	-	-
Пиво солодовое	тыс. дкл	221,3	82,9	-	-
Лесоматериалы (продольно распиленные или расколотые, разделённые на слои или лущённые, толщиной более 6 мм; шпалы железнодорожные или трамвайные деревянные, непитанные)	тыс.куб.м	14,7	70,0	6,3	30,0
Книги, брошюры, листовки печатные и аналогичные материалы печатные в виде отдельных листов	млн.шт.	2,0	76,9	0,6	23,1
Конструкции и детали сборные железобетонные	тыс.куб.м	6,8	100	-	-

Производство сельскохозяйственной продукции субъектами малого и среднего предпринимательства



	Единицы измерения	Юридические лица	Доля в общем объеме производства, %	Индивидуальные предприниматели	Доля в общем объеме производства, %
Солома и культуры кормовые	ц	31931,0	7,7	27330,0	6,6
Скот и птица на убой (в живом весе)	ц	44317,0	35,3	1789,0	1,4
Молоко сырое всех видов животных	ц	13179,0	4,7	6633,0	2,3
Яйца в скорлупе	тыс.шт.	77926,0	53,6	6405,0	4,4

Количество субъектов малого и среднего предпринимательства в расчете на 1 000 населения по муниципальным образованиям Мурманской области



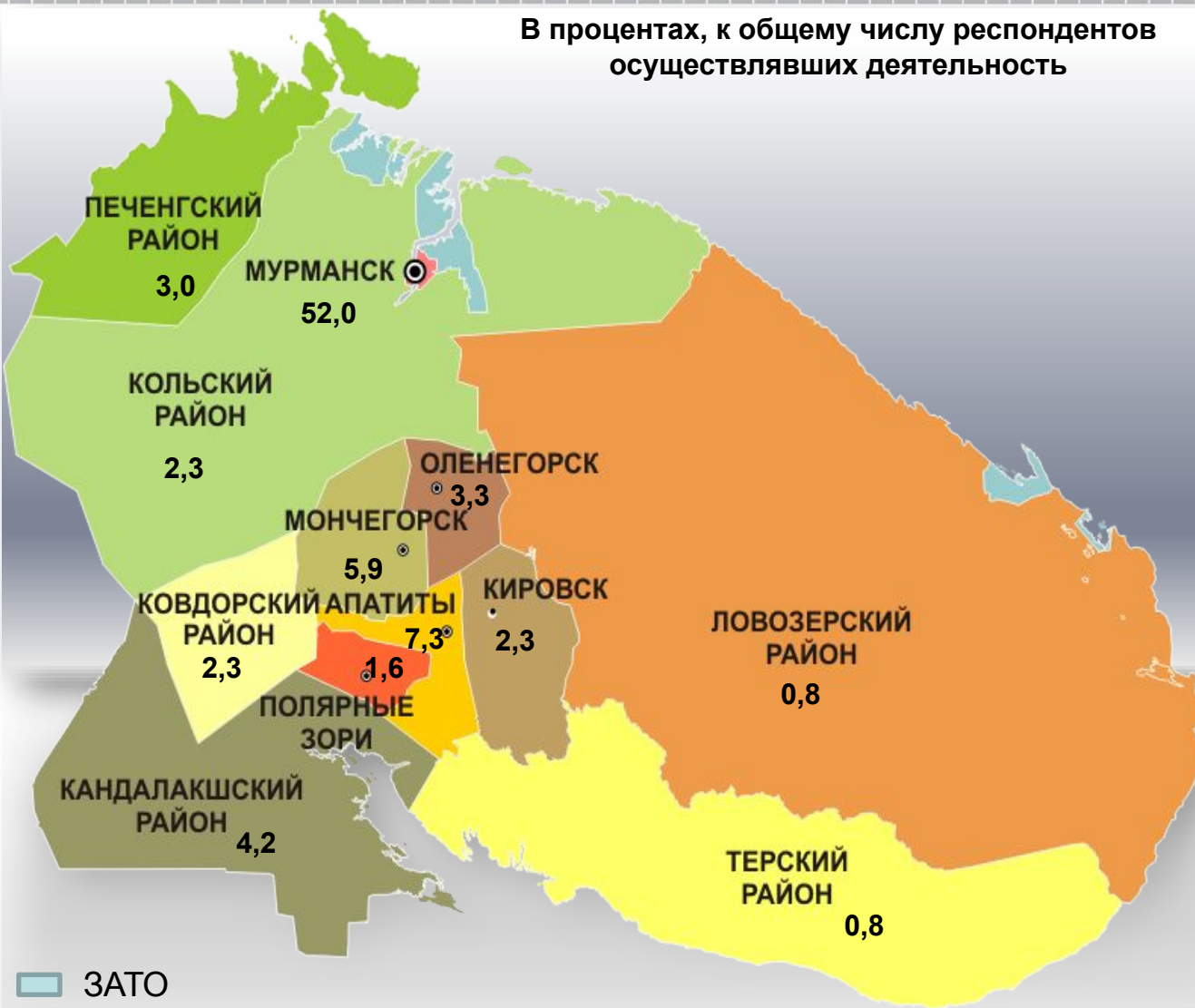
По Мурманской области – 30



Количество субъектов малого и среднего предпринимательства, осуществляющих деятельность по муниципальным образованиям Мурманской области



В процентах, к общему числу респондентов осуществляющих деятельность



	Количество субъектов, единиц
Мурманская область	16399
Муниципальные районы	
Кольский	730
Кандалакшский	696
Ловозерский	135
Печенгский	496
Терский	138
Городские округа	
город Мурманск	8531
Ковдорский район	371
город Апатиты	1194
город Кировск	385
город Мончегорск	968
город Оленегорск	543
город Полярные Зори	267

ЗАО

Основные экономические показатели малых и средних предприятий и индивидуальных предпринимателей по муниципальным районам, в процентах к итогу



	Количество замещённых рабочих мест		Выручка		Наличие основных средств на конец 2010 года		Инвестиции в основной капитал	
	юридические лица	индивидуальные предприниматели	юридические лица	индивидуальные предприниматели	юридические лица	индивидуальные предприниматели	юридические лица	индивидуальные предприниматели
Мурманская область	100	100	100	100	100	100	100	100
Муниципальные районы								
Кольский	5,6	2,6	4,9	2,5	7,5	2,6	12,0	3,3
Кандалакшский	3,2	5,6	2,1	4,8	2,1	4,3	2,5	3,9
Ловозерский	1,0	0,9	0,4	1,9	1,2	0,5	1,4	1,3
Печенгский	2,1	5,1	1,2	4,4	0,8	2,6	0,9	1,5
Терский	0,2	0,9	0,1	0,5	0,2	0,9	1,0	1,4
Городские округа								
город Мурманск	62,4	42,4	75,1	46,6	77,0	50,9	68,1	46,7
Ковдорский район	1,2	2,5	0,7	1,5	0,3	2,1	0,3	2,9
город Апатиты	7,2	9,8	4,8	11,7	4,0	7,3	5,0	14,7
город Кировск	2,6	2,7	1,2	4,2	0,4	2,0	0,5	3,2
город Мончегорск	4,3	8,5	2,4	8,5	1,7	8,7	1,3	9,6
город Оленегорск	1,8	3,5	1,2	2,8	1,0	1,9	2,1	2,7
город Полярные Зори	1,6	2,1	0,9	1,2	0,5	1,6	0,8	0,3




Публикация итогов начала осуществляться с июня
2012 года

На сайте Мурманскстата в таблицах представлены :

- детализация итогов по видам экономической деятельности и размеру бизнеса;
- производство промышленной и сельскохозяйственной продукции по номенклатуре, основные средства и инвестиции в основной капитал по видовой структуре, показатели инновационной деятельности и т.д.;
- муниципальный разрез (по городским округам и муниципальным районам).

БЛАГОДАРИМ ЗА ВНИМАНИЕ



Информация по итогам сплошного федерального статистического наблюдения за деятельностью субъектов малого и среднего предпринимательства по Мурманской области размещена в свободном доступе на сайтах Росстата (www.gks.ru) и Мурманскстата (<http://murmanskstat.gks.ru>).