



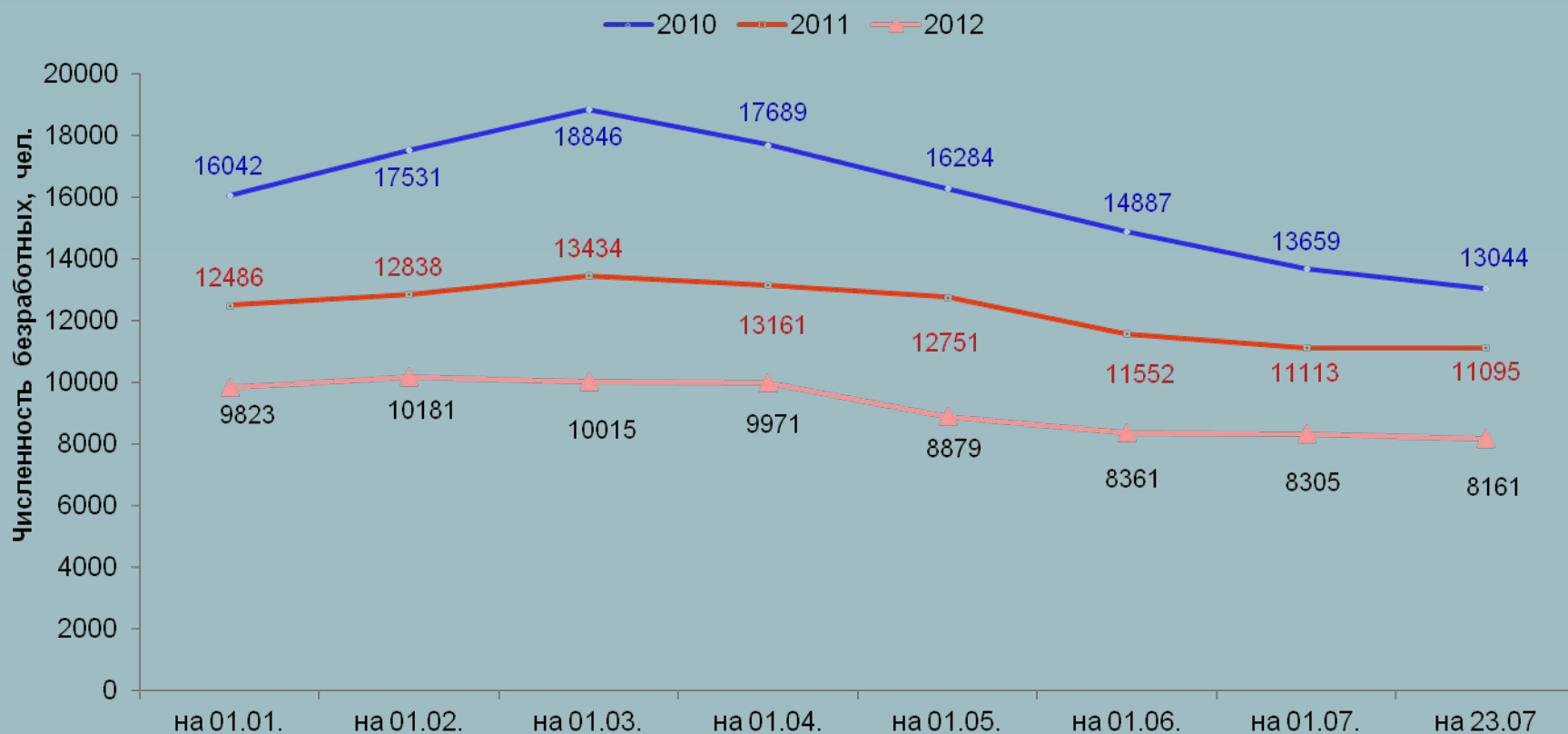
**«ОБ ИТОГАХ РАБОТЫ СЛУЖБЫ ЗАНЯТОСТИ НАСЕЛЕНИЯ
ПО СНИЖЕНИЮ НАПРЯЖЕННОСТИ НА РЫНКЕ ТРУДА
КУРГАНСКОЙ ОБЛАСТИ И ЗАДАЧИ НА ВТОРОЕ ПОЛУГОДИЕ
2012 ГОДА»**

**ПЕРВЫЙ ЗАМЕСТИТЕЛЬ НАЧАЛЬНИКА ГЛАВНОГО УПРАВЛЕНИЯ
ПО ТРУДУ И ЗАНЯТОСТИ НАСЕЛЕНИЯ КУРГАНСКОЙ ОБЛАСТИ**

СУРКОВА ЗИНАИДА ФЕДОРОВНА

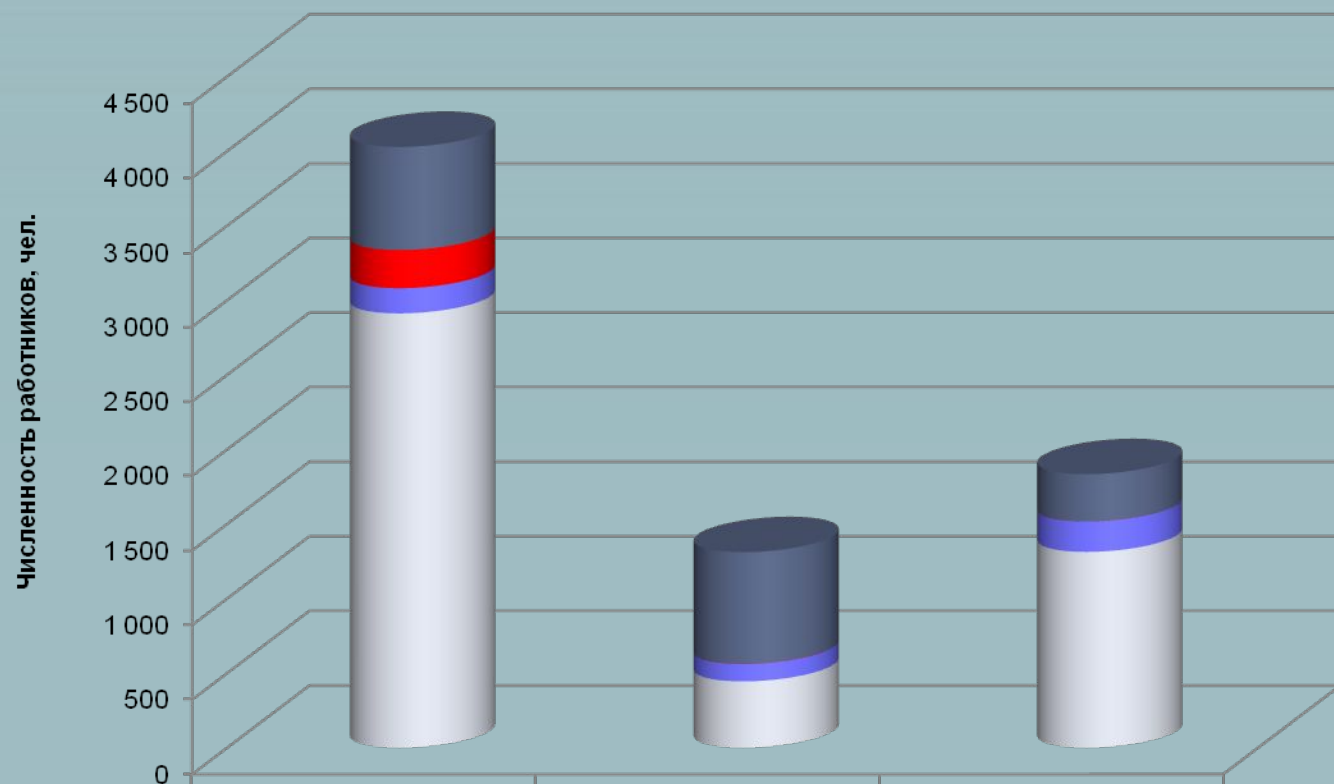


ДИНАМИКА ЧИСЛЕННОСТИ БЕЗРАБОТНЫХ ГРАЖДАН, ЗАРЕГИСТРИРОВАННЫХ В ОРГАНАХ СЛУЖБЫ ЗАНЯТОСТИ





ДИНАМИКА ЧИСЛЕННОСТИ РАБОТНИКОВ, НАХОДЯЩИХСЯ ПОД УГРОЗОЙ ВЫСВОБОЖДЕНИЯ



■ Численность работников, предполагаемых к увольнению	691	747	316
■ Численность работников, которые находятся в отпусках без сохранения зарплаты	256	2	1
■ Численность работников, находящихся в простое по вине работодателя	169	117	204
■ Численность работников, работающих неполное рабочее время по инициативе работодателя	2 911	444	1 312

на 23.07.10

на 23.07.11

на 23.07.12

691

747

316

256

2

1

169

117

204

2 911

444

1 312



ОСНОВНЫЕ ПОКАЗАТЕЛИ РЫНКА ТРУДА

Наименование центров занятости	Численность на 01.01.12 (человек)	Численность на 23.07.12 (человек)	Изменение численности с начала года (человек)	Уровень регистрируемой безработицы на 23.07.12 (%)	Количество вакансий за первое полугодие	Количество вакансий на 23.07	Напряженность на одну вакансию безработных граждан на 23.07
1 ГУ ЦЗН г. Кургана							
в т.ч. г. Курган	2920	2322	-598	1,3	8444	3265	0,7
Кетовский р-н	589	566	-23	2,4	543	204	2,8
2 ГУ ЦЗН г. Шадринска							
в т.ч. г. Шадринск	371	390	19	1,0	1623	743	0,5
Шадринский р-н	465	440	-25	2,8	322	93	4,7
3 ГУ ЦЗН Альменевского р-на	208	189	-19	2,9	177	20	9,5
4 ГУ ЦЗН Белозерского р-на	275	243	-32	2,9	414	66	3,7
5 ГУ ЦЗН Варгашинского р-на	204	167	-37	1,7	273	28	6,0
6 ГУ ЦЗН Далматовского р-на	459	352	-107	2,2	588	126	2,8
7 ГУ ЦЗН Звериноголовского р-на	272	227	-45	3,9	261	14	16,2
8 ГУ ЦЗН Каргапольского р-на	303	270	-33	1,9	403	54	5,0
9 ГУ ЦЗН Катайского р-на	394	340	-54	2,6	638	201	1,7
10 ГУ ЦЗН Куртамышского р-на	345	390	45	2,4	487	143	2,7
11 ГУ ЦЗН Лебяжьевого р-на	128	91	-37	1,0	167	98	0,9
12 ГУ ЦЗН Макушинского р-на	220	177	-43	1,9	290	104	1,7
13 ГУ ЦЗН Мишкинского р-на	225	207	-18	2,2	279	28	7,4
14 ГУ ЦЗН Мокроусовского р-на	98	109	11	1,7	89	27	4,0
15 ГУ ЦЗН Петуховского р-на	150	135	-15	1,4	387	44	3,1
16 ГУ ЦЗН Половинского р-на	240	191	-49	2,6	250	73	2,6
17 ГУ ЦЗН Притобольный р-на	275	159	-116	2,0	352	35	4,5
18 ГУ ЦЗН Сафакулевского р-на	176	113	-63	1,5	256	68	1,7
19 ГУ ЦЗН Целинного р-на	198	163	-35	1,7	298	62	2,6
20 ГУ ЦЗН Частозерского р-на	88	58	-30	1,8	114	30	1,9
21 ГУ ЦЗН Шатровского р-на	264	232	-32	2,5	412	69	3,4
22 ГУ ЦЗН Шумихинского р-на	491	285	-206	2,0	675	176	1,6
23 ГУ ЦЗН Щучанского р-на	267	251	-16	2,2	821	334	0,8

СТРУКТУРА ЗАРЕГИСТРИРОВАННЫХ БЕЗРАБОТНЫХ ГРАЖДАН

За предоставлением услуг обратилось **23,5** тыс. человек, в том числе за содействием в поиске работы **18 тыс.** человек.
Официально получили статус безработного **10,3 тыс.** человек.

	01.01.2012	01.07.2012
Численность зарегистрированных безработных	9823	8305
% к численности безработных		
по полу		
Женщин	51	46
Мужчин	49	54
по месту проживания		
Сельская местность	52	53
по возрасту		
От 16-29 лет	20	16
Предпенсионный возраст	11	14
по образованию		
Высшее и среднее профессиональное	34	32
Начальное профессиональное	25	25
Не имеющее основного общего образования	1,7	1,4
по причине незанятости		
Уволившиеся в связи с сокращением	11	10
Уволившиеся по собственному желанию	42	40
Выпускники	0,6	0,1
Длительно (более года неработающие)	20	19
по продолжительности поиска работы		
Ищут работу до 1 месяца	20	13
Более года	4	4

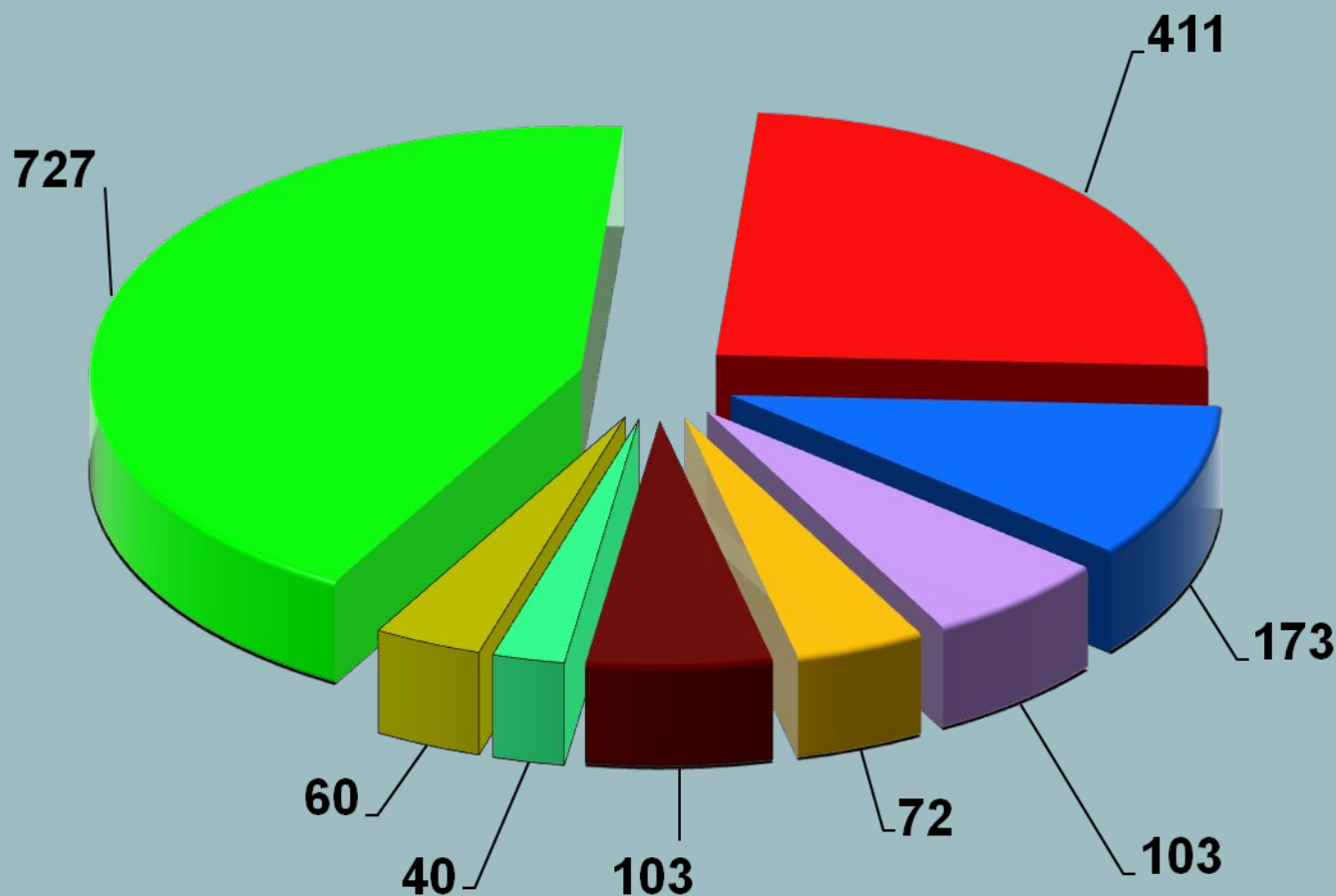


РЕАЛИЗАЦИЯ МЕРОПРИЯТИЙ ПРОГРАММЫ "СОДЕЙСТВИЯ ЗАНЯТОСТИ НАСЕЛЕНИЯ КУРГАНСКОЙ ОБЛАСТИ НА 2011-2013 ГОДЫ" В 2012 ГОДУ

Наименование мероприятия	Численность (человек)		%	Кассовые расходы (млн.руб)		%
	план	факт		план	факт	
Трудоустройство незанятого населения	14348	8741	60,9	x	x	
Трудоустройство безработных граждан	11700	6839	58,5	x	x	
Организация оплачиваемых общественных работ и временного трудоустройства безработных граждан, испытывающих трудности в поиске работы	4725	3171	67,1	4,62	2,16	46,7
Трудоустройство несовершеннолетних граждан от 14 до 18 лет в свободное от учебы время	3706	5431	146,5	3,6	1,7	47,8
Самозанятость	378	198	52,4	3,16	1,37	43,3
Профобучение	2187	1488	68,0	15,49	6,54	42,2
Другие направления (профориентация, информирование, социальная адаптация, организация ярмарок вакансий)				1,63	1,53	42,4
Общая сумма				28,5	13,3	46,7

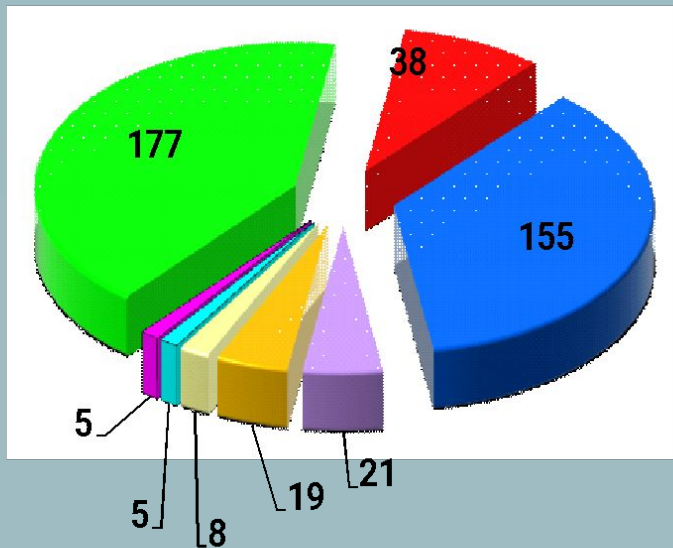
Основные партнеры службы занятости по организации проведения общественных работ

Численность участников, чел



- Органы местного самоуправления
- Сельхозпроизводители
- Предприятия ЖКХ
- Предприятия торговли
- Учреждения образования
- Промышленные предприятия
- Медицинские учреждения
- Предприятия лесного хозяйства

Формы организации временной занятости несовершеннолетних в 2012 году (количество отрядов, ед.)



■ Отряды Мэра

■ Отряды Милосердия

■ Ремонт школ

■ Педотряды

■ С/х отряды

■ Агидбригады

■ Отряды по борьбе с наркотиками

■ Экологические отряды

- Органы службы занятости области, взаимодействовали с 23 Культурно-образовательными центрами, на базе которых 295 подростков занималось благоустройством территорий, оказанием социальной помощи участникам Великой Отечественной войны, концертной деятельностью.

- В районах области была организована работа 458 трудовых отрядов: «Мэра» (177 ед.), «Милосердие» (38 ед.), ремонтных и педагогических отрядов (176 ед.), агитбригад (8 ед.), экологических отрядов (5 ед.), отрядов по борьбе с наркотиками (5 ед.), сельхозотрядов (19 ед.).



ОБЪЕМ ПРИВЛЕЧЕННЫХ СРЕДСТВ В ПЕРВОМ ПОЛУГОДИИ ГОДА

Наименование муниципального образования	Общий объем привлеченных средств			Организация временной занятости несовершеннолетних граждан в возрасте от 14 до 18 лет в свободное от учебы время			Организация общественных работ и временного трудоустройства граждан, испытывающих трудности в поиске работы		
	в том числе:			в том числе:			в том числе:		
	ВСЕГО	Средства местного бюджета (тыс.руб.)	Средства сельского совета (тыс. руб.)	ВСЕГО	Средства местного бюджета (тыс. руб.)	Средства сельского совета (тыс.руб.)	ВСЕГО	Средства местного бюджета (тыс.руб.)	Средства сельского совета (тыс. руб.)
г.Курган	1897,4	507,9	0,0	507,9	507,9	0,0	0,0	0,0	0,0
Кетовский район	213,9	151,3	19,3	151,3	151,3	0	19,3	0,0	19,3
г.Шадринск	294,5	11,8	0,0	42,3	0,2	0,0	11,6	11,6	0,0
Шадринский район	504,8	16,8	24,5	22,2	16,8	0,8	23,7	0,0	23,7
Альменевский район	105,5	0,0	82,6	0,0	0,0	0,0	82,6	0,0	82,6
Белозерский район	206,2	24,8	58,3	15,3	15,3	0,0	67,8	9,5	58,3
Варгашинский район	225,1	0,0	0,0	11,7	0,0	0	0,0	0,0	0,0
Далматовский район	496,4	0,0	35,6	67,6	0,0	12,1	23,5	0,0	23,5
Звериноголовский район	185,7	6,6	15,0	17,6	6,6	11,0	4,0	0,0	4,0
Каргапольский район	15,3	0,0	0,0	0,0	0,0	0,0	0,0	0,0	0,0
Катайский район	550,0	15,8	26,5	69,4	0,0	4,4	37,9	15,8	22,1
Куртамышский район	177,3	23,5	21,7	54,6	19,0	5,8	20,4	4,5	15,9
Лебяжьеvский район	92,7	22,9	30,3	43,6	22,9	3,8	26,5	0,0	26,5
Макушинский район	68,1	0,0	5,7	41,9	0,0	5,7	0,0	0,0	0,0
Мишкинский район	85,2	52,6	0,8	30,2	29,0	0,0	24,4	23,6	0,8
Мокроусовский район	99,7	26,4	22,3	22,0	16,0	2,5	30,2	10,4	19,8
Петуховский район	193,6	29,6	0,0	34,3	29,6	0,0	0,0	0,0	0,0
Половинский район	221,0	9,6	23,1	32,33	9,6	18,5	4,6	0,0	4,6
Притобольный район	250,3	46,4	3,6	27,6	22,6	1,20	26,1	23,8	2,4
Сафакулевский район	137,2	74,5	54,5	75,8	42,0	33,8	53,2	32,5	20,7
Целинный район	302,3	30,8	104,7	45,7	30,8	14,9	89,8	0,0	89,8
Частоозерский район	43,8	12,8	14,9	12,8	12,8	0	14,9	0,0	14,9
Шатровский район	127,8	3,0	26,8	57,7	3,0	26,8	0,0	0,0	0,0
Шумихинский район	387,1	76,9	34,1	47,0	36,1	7,3	67,6	40,8	26,8
Щучанский район	363,6	142,9	15,1	90,0	79,3	0,0	78,7	63,6	15,1



Содействие развитию малого предпринимательства и самозанятости безработных граждан

Прекратили предпринимательскую деятельность
1844 человека

■ Обрабатывающая промышленность

■ Строительство

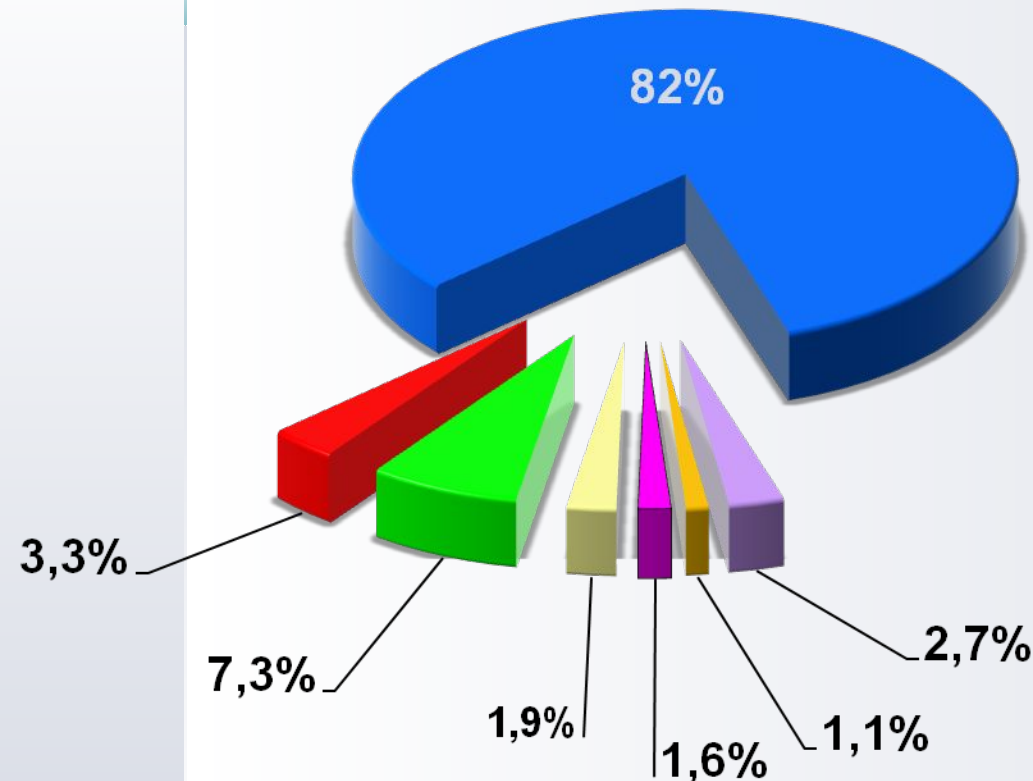
■ Сельское хозяйство

■ Торговля, ремонт автотрансп. средств, бытовых приборов

■ Транспорт и связь

■ Операции с недвижимостью

■ Прочие услуги





РЕАЛИЗАЦИЯ ЦЕЛЕВОЙ ПРОГРАММЫ "О ДОПОЛНИТЕЛЬНЫХ МЕРОПРИЯТИЯХ, НАПРАВЛЕННЫХ НА СНИЖЕНИЕ НАПРЯЖЕННОСТИ НА РЫНКЕ ТРУДА КУРГАНСКОЙ ОБЛАСТИ В 2012 ГОДУ"

Наименование мероприятия	Численность (человек)		%	Кассовые расходы (млн. руб.)		%
	план	факт		план	факт	
Опережающее обучение	494	70	16,2	3,4	0,087	2,5
Профессиональное обучение и аттестация	80	87	108,8	0,72	0,197	27,5
Стажировка выпускников	532	304	57,1	29,03	2,06	7,1
Содействие трудоустройству безработных граждан на дополнительные рабочие места, созданные гражданами из числа безработных	423	279	66,0	24,87	13,82	55,6
Организация трудоустройства инвалидов, многодетных родителей, родителей, воспитывающих детей инвалидов	103	60	58,3	4,47	2,65	59,3
Информационные и банковские услуги				0,3	0,16	53,9
ИТОГО				62,81	19,0	30,2