



**О СОСТОЯНИИ МЕСТНОГО  
САМОУПРАВЛЕНИЯ И РАЗВИТИЯ  
МУНИЦИПАЛЬНЫХ  
ОБРАЗОВАНИЙ В  
ПЕРМСКОМ КРАЕ – 2011**



**Способствовать развитию  
местного самоуправления с  
целью улучшения качества  
жизни населения Пермского  
края**

---

---



# Стратегические цели Совета МО

---

- 1. Формирование авторитетной общественной организации, деятельность которой направлена на защиту общих интересов муниципальных образований Пермского края, открыта и понятна для населения**
  - 2. Способствовать формированию условий для инвестиционной привлекательности муниципальных образований в интересах людей, проживающих на территории Пер края**
- 
-

# Совет МО – это все муниципальные образования региона



**Цель доклада**

---



**Анализ  
основных тенденций  
развития местного  
самоуправления  
в Пермском крае в 2011 году**

---

---

# Задачи Доклада - 2011

---



- 1. Анализ исполнения предложений Доклада – 2010**
  - 2. Анализ основных тенденций развития муниципальных образований в 2011 году**
  - 3. Обобщение лучших практик в реализации вопросов местного значения**
  - 4. Формирование предложений Доклада - 2011**
- 
-

# Анализ предложений ЕЖ-2010



<b>Субъект исполнения</b>	<b>Количество пунктов</b>	<b>Снято с контроля</b>	<b>Находятся в работе</b>
Правительство	<b>13</b>	<b>6</b>	<b>7</b>
Контрольно-счетная палата	<b>1</b>	<b>1</b>	

# Территориальное устройство



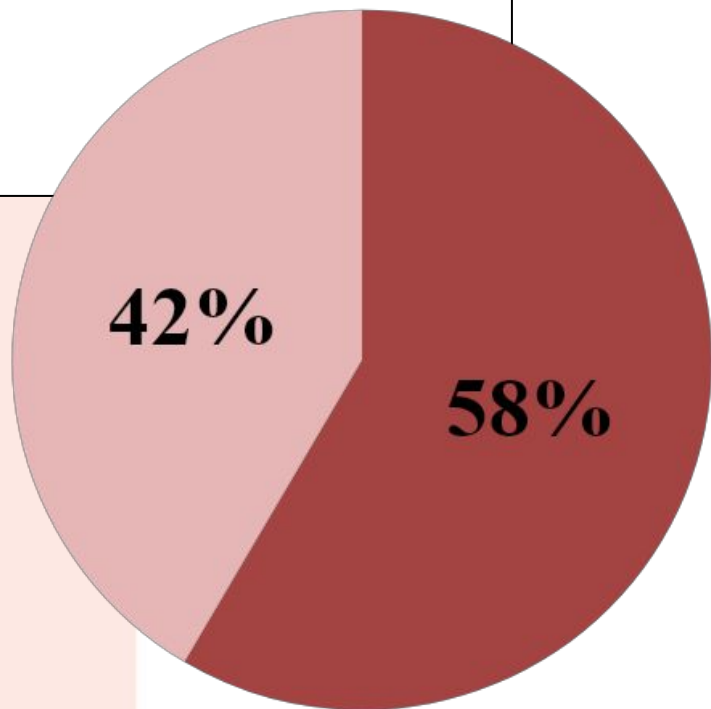
Годы	Городские округа	Муниципальные районы	Городские поселения	Сельские поселения
2006	6	42	33	282
2010	6	42	32	279
2011	6	42	32	277
2012	6	42	32	274
2013	7	41	31	271



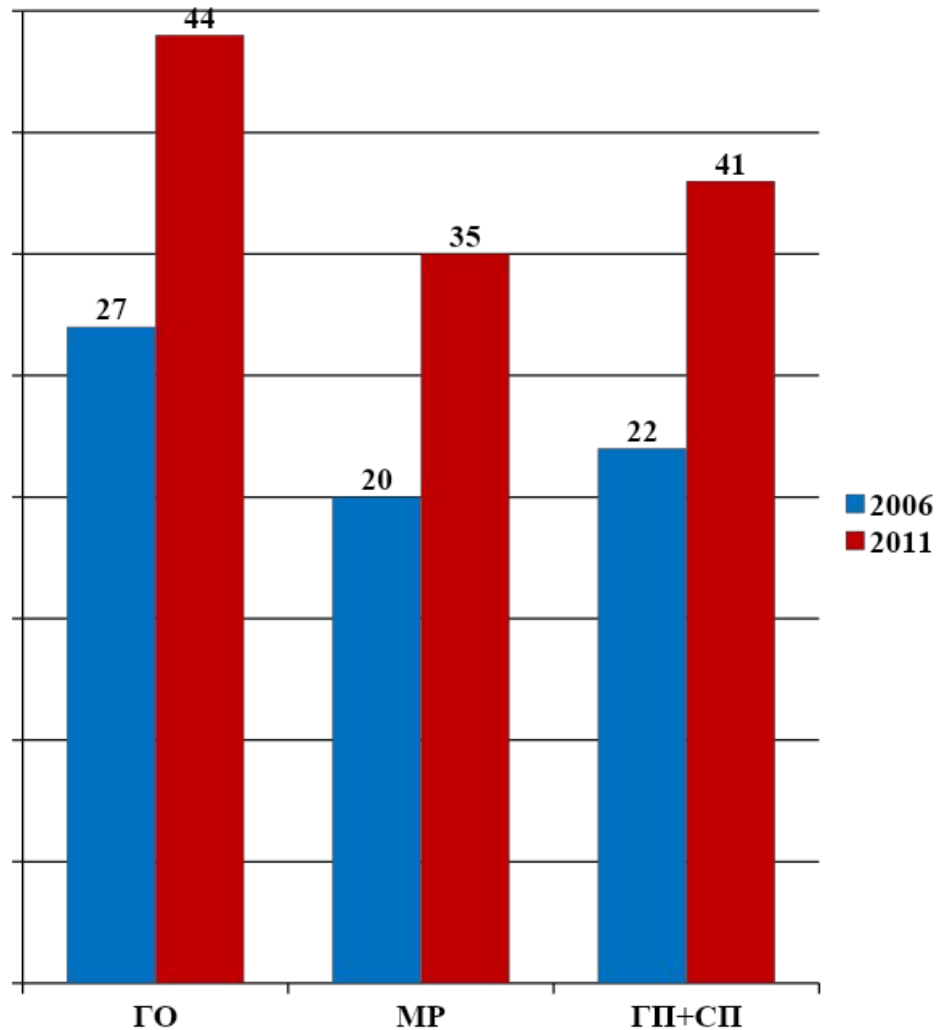
# ПОЛНОМОЧИЙ



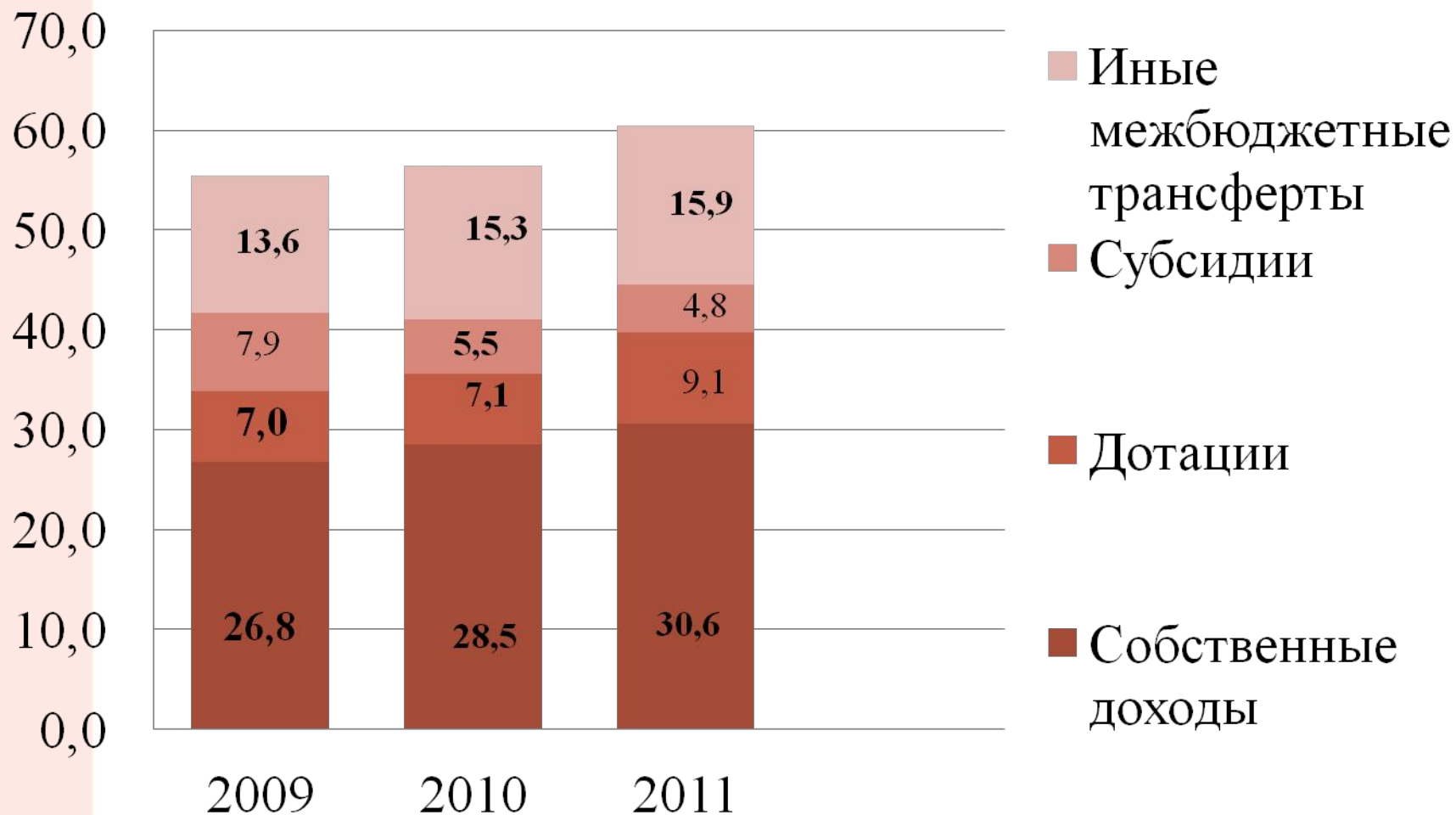
■ Дублирующиеся полномочия ■ Оригинальные полномочия



### Изменение числа полномочий



# Доходы консолидированных местных бюджетов (млрд. руб.)



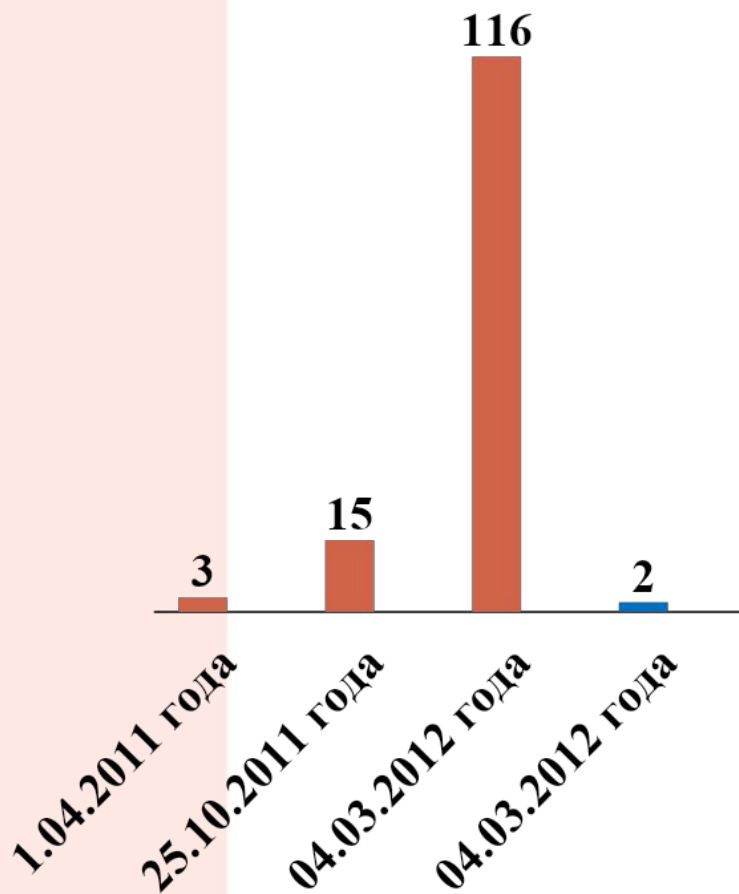
# Администрирование исполнения ФСР



# Проект «Активные граждане – сильный муниципалитет»





■ СП ■ ГП

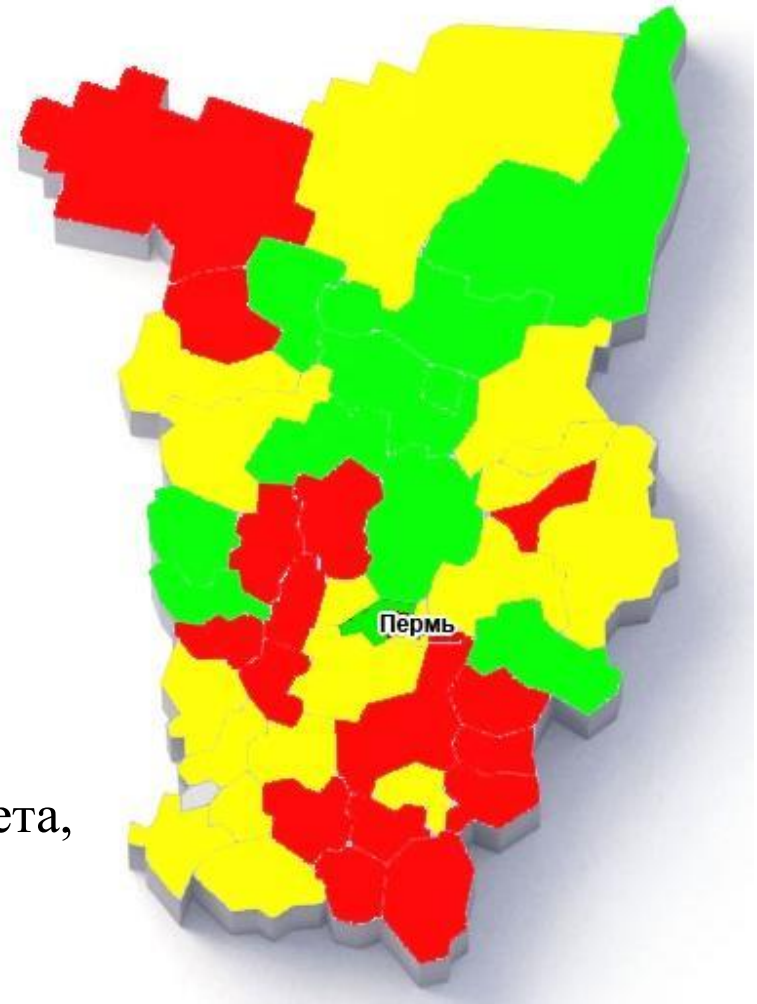


# Доступность Интернета муниципалитетам Пермского края



-  - территории **30%** от нормы
-  - территории, где скорость Интернета составляет **60%** от нормы
-  - территории, где скорость Интернета равна или выше нормы

**512 Кб/сек** допустимая скорость Интернета, обеспечивающая комфортное использование современных программных продуктов





# Стоимость обслуживания муниципальных газопроводов



Показатели	Районы	Поселения
<b>2010 год</b>		
Количество МО	<b>3</b>	<b>25</b>
Протяженность газопроводов (км)	<b>85,6</b>	<b>194,5</b>
Стоимость техобслуживания (тыс. руб.)	<b>1829,8</b>	<b>7092,0</b>
<b>2011 год</b>		
Количество МО	<b>3</b>	<b>27</b>
Протяженность газопроводов (км)	<b>93,7</b>	<b>238,0</b>
Стоимость техобслуживания (тыс. руб.)	<b>2959,9</b>	<b>9082,5</b>

# Развитие муниципально - частного партнерства

---





**Спасибо за внимание**