

Мастер-класс «Использование компьютерной техники на занятиях»

Заведущая МДОУ № 18

Челябинской области

города Миасса

Южанинова Елена Рудольфовна

Для кого?

- детей (не знают, не умеют)
- студентов (знают, но не умеют)
- коллег (знают и умеют)

Для каких?

- с проблемами и какими
- без проблем

Для чего? – научить..., закрепить...,
развивать фонематический слух,
внимание, память ...и т.д.

Традиционное занятие

1. Целевой блок
2. Содержательный блок
3. Методический блок
4. Коммуникативный блок
5. Результативный блок

1. Целевой

- **Чему учить ?**
- **Что развивать?**
- **Что воспитывать?**

2. Содержательный

- Содержание и организация
 - индивидуальная работа (работа детей на персональном компьютере)
 - групповая (работа детей по группам на нескольких компьютерах)
 - фронтальная (работа всех детей с доской –проектором)


3. Методический

- Обучающая деятельность педагога
- Методы и приемы
- Способы, виды деятельности детей в реализации учебных программ

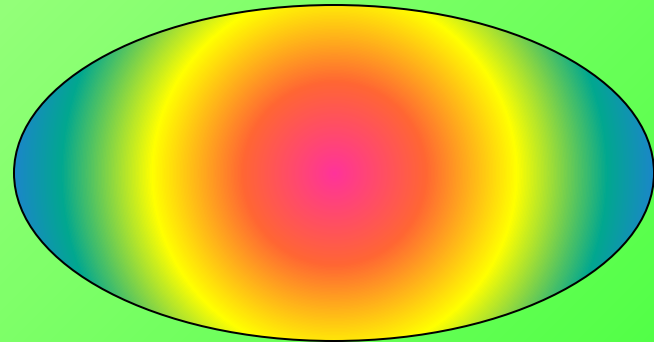
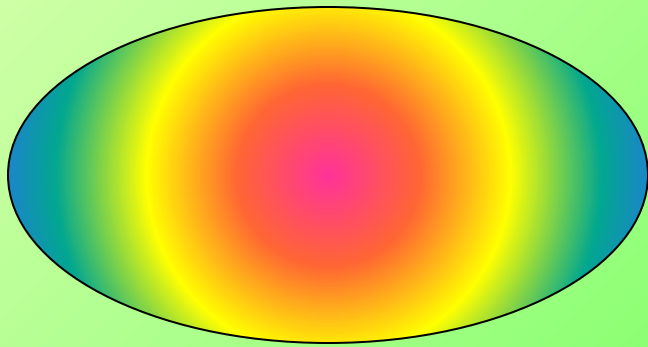
Методы


- Практический
- Наглядный
- Словесный
- Работа с книгой
- Видеометод

Наглядный




Наглядный









4. Коммуникативный

- Общение
- Взаимодействие
- Взаимоотношения в учебном процессе

5. Результативный

- Эффективность занятия, степень обученности детей
- Уровень развития детей (эффективность развития)
- Уровень воспитанности (реализация воспитательного потенциала, заложенного в теме, в содержании занятия)

Используемые программы

- Word
- PowerPoint
- Photoshop
- Конструктор школьных сайтов

СПАСИБО !