

# Что такое причастие




**С добрым утром!**





# Причастный оборот



# Цели урока



- **Цель:** познакомить с понятием «причастный оборот» и с его синтаксическим синонимом – предложением с союзным словом «который»
- **Знать:** опознавательные признаки причастного оборота
- **Уметь:** видеть причастный оборот, правильно определять его границы, заменять конструкции со словом «который» причастным оборотом
- Развивать интеллектуальные и творческие способности.

# Лист учета знаний

<b>Параграф 34</b>	<b>Само- оценка</b>	<b>Взаимо- оценка</b>	<b>Оценка учителя</b>

# Маршрутный лист.

1. Взаимоопрос, индивид. опрос § 34.  
Индивидуальная работа 399
2. Защита проектов.
3. Лингвистическая сказка  
«Будем знакомы – я Причастие»
4. Удивительный портрет Причастия
5. Исследование, ОК
6. Практическая работа





**Приглашаю в  
путешествие  
по государству  
Причастие!**





# Подготовимся к путешествию

## **ПРИЧАСТИЕ – это**

---

**особая форма глагола,  
имеющая свойства глагола(?)  
и прилагательного(?),  
обозначающая  
признак предмета по действию.**







# Подготовимся к путешествию

## Признаки причастия


Вопросы : **ЧТО ДЕЛАВШИЙ?**  
**• ЧТО СДЕЛАВШИЙ? КАКОЙ?**

• особые суффиксы: **-УЩ(-ЮЩ), -АЩ(-ЯЩ), -ВШ-, -Ш-,  
-ЕМ-, (-ОМ-), -ЕНН-, -НН-, -Т-**

- образовано **ОТ ГЛАГОЛА,**
- обозначает **ПРИЗНАК ПО ДЕЙСТВИЮ**



# Автобиография причастия



Позвольте вам, друзья, представиться!  
Хочу, конечно, всем понравиться.  
Не самозванец я – причастие!  
Прими в судьбе моей участие.



Давно считать меня не ново  
Особой формой глагола.

*Рисовать* → *рисующий* → «*который рисует*»






Я очень схож и с прилагательным.  
Так что, дружок мой, будь внимательным!

Седой старик – Седящий старик



Запомни вот что обязательно:  
Я то действительное, то страдательное.



**Солнце**, осветившее цветы – (действительное)

**Цветы**, освещённые солнцем – (страдательное)



Друзей имея хоровод,  
я превращаюсь в **оборот**.




Освещённые деревья качались.

*П.об.*

*/Освещённые солнцем / деревья качались.*

*~~~~~*  
(перед определяемым словом не обособляется)





А чтоб заметнее мы были,  
Нас выделяют запятыми!

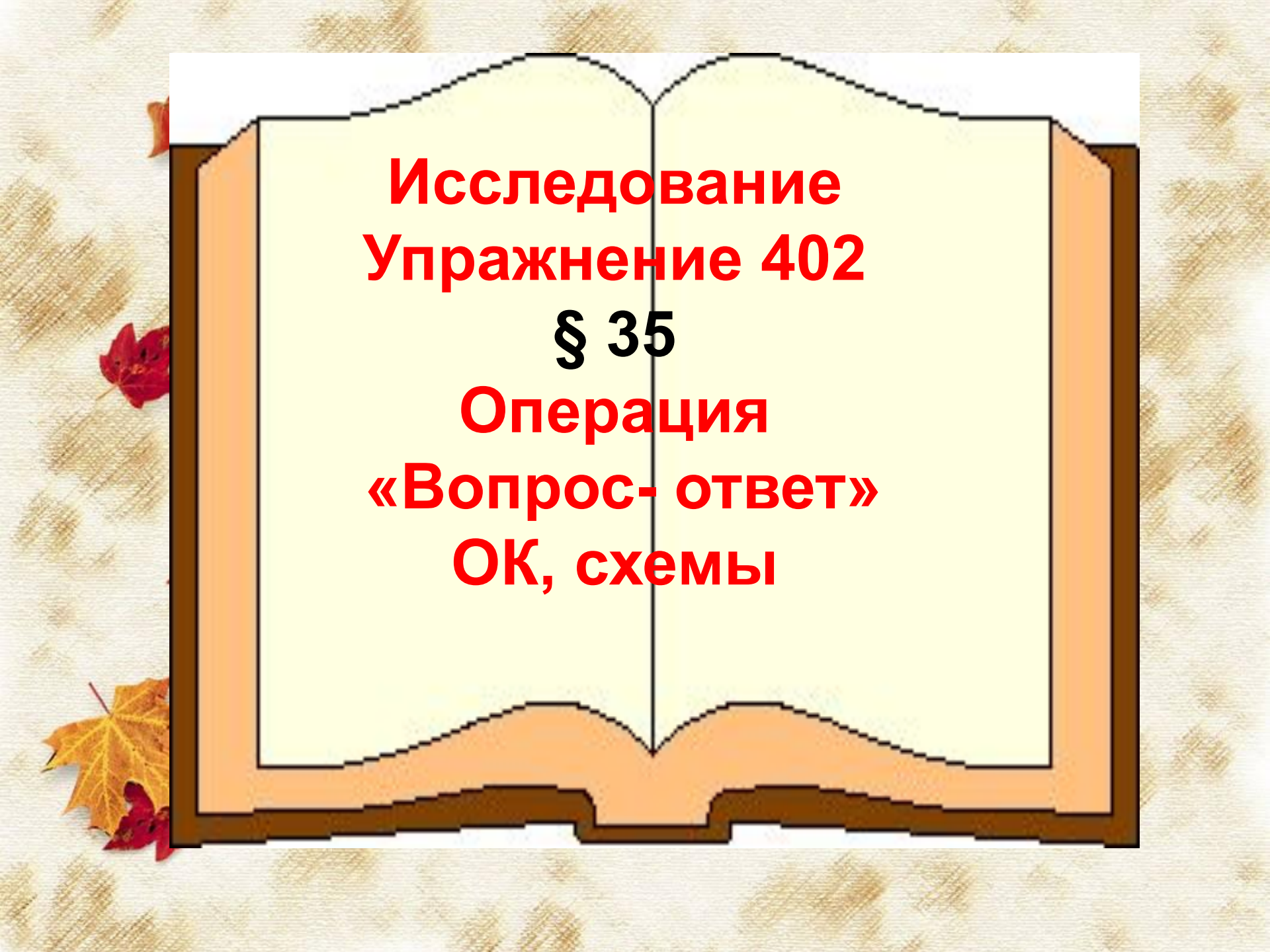
*П.об.*

*Деревья*, */освещённые солнцем/*, качались.

(после определяемого слова обособляется)









**Исследование  
Упражнение 402**

**§ 35**

**Операция  
«Вопрос- ответ»  
ОК, схемы**





# Исследуем причастный оборот

Причастный оборот - это

---

**причастие с зависимыми  
от него словами**







*Который  
изучает*




*Который  
рассказывает*



*Который  
смеётся*



*Который  
думает*





*Который  
читает*



*Который  
танцует*





# Исследуем причастный оборот

**Причастный оборот  
на письме обособляется,  
то есть  
*выделяется запятыми.***



# Исследуем причастный оборот

Какой?

Владимир, оставшийся один, написал

существительное

причастие

просьбу об отпуске.



# Исследуем причастный оборот

/ Сорванная с деревьев /  
листва закружилась  
в вихре.

**Объясни  
отсутствие  
знаков  
препинания**

Листва,  
/ сорванная с деревьев /,  
закружилась в вихре.

**Объясни наличие  
знаков  
препинания**

# Город причастных оборотов

прич. X НА ЧЁМ? ГДЕ?  
 спящая на коврике

прич. X ПО ЧЕМУ? ГДЕ? КАК?  
 летящий по голубицу

прич. X КАК?  
 сияющее ярко



Весь причастный оборот считается одним предложением — ОПРЕДЕЛЕНИЕМ.

Если ГЛАВНОЕ СЛОВО стоит ПЕРЕД ПРИЧАСТНЫМ ОБОРОТОМ, то ЗАПЯТАЯ ставится до и после оборота.



А если ГЛАВНОЕ СЛОВО стоит ПОСЛЕ ПРИЧАСТНОГО ОБОРОТА, то запятая вообще не ставится.





# Город причастных оборотов

Соревнуемся!  
!

**Подберите к причастию  
опеделяемые и зависимые слова.  
Кто быстрее составит предложение  
с причастным оборотом?**

Летящий по (чему? где?) .....

Лежавший на (чём? где?) .....

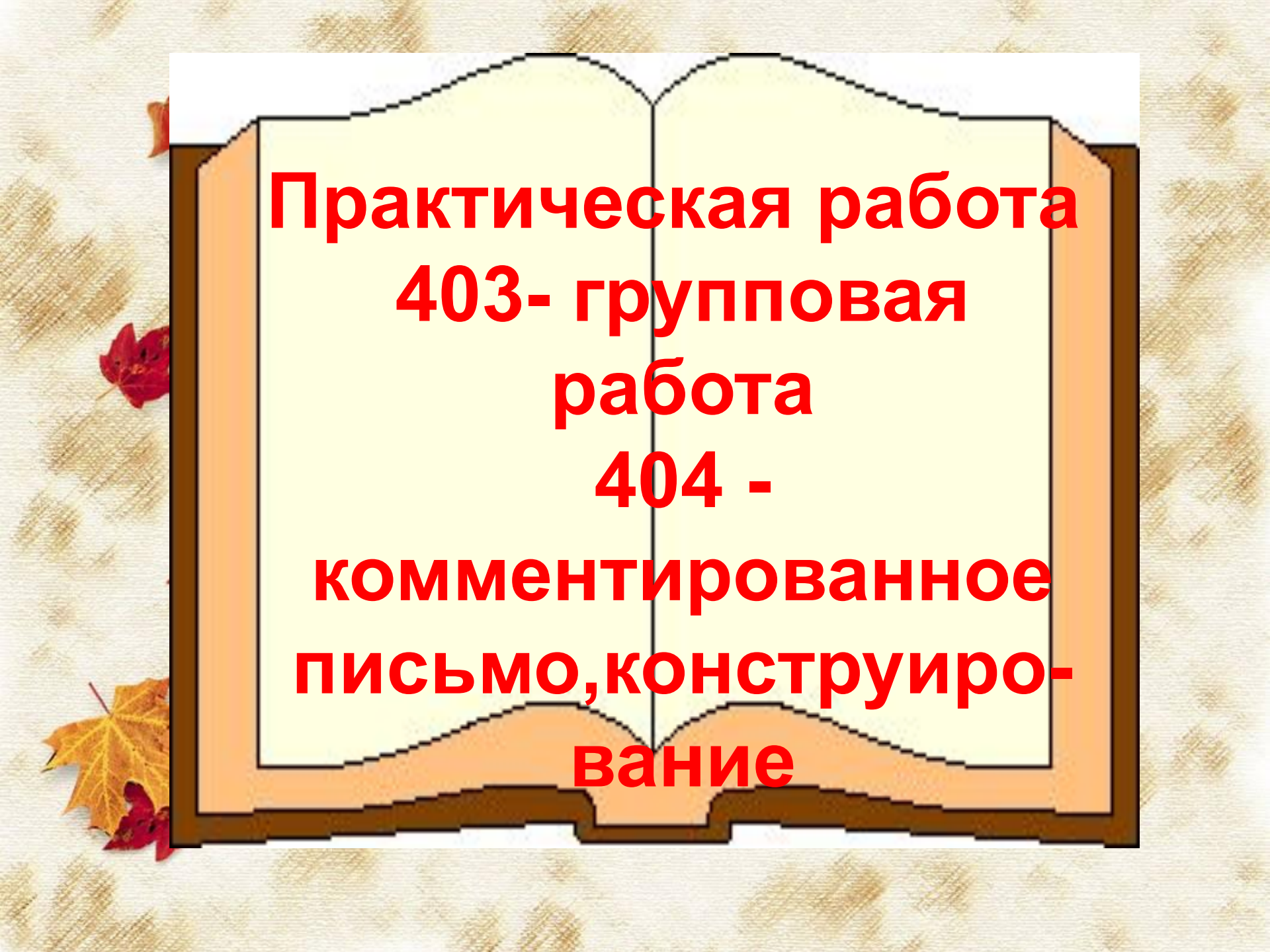
Заросший (чем?) .....

Рассказанная (кем?) .....

Распустившиеся (когда?) .....

# Придумайте предложения с причастным оборотом

1. Отнятая игрушка;
2. Ведущая в парк;
3. Плескавшиеся волны,
4. летящим самолетом;
5. Засыпанные аллеи,
6. У потревоженных птиц.




**Практическая работа  
403- групповая  
работа  
404 -  
комментированное  
письмо, конструиро-  
вание**

# Творческая работа

Составить предложения,  
употребив причастный  
оборот



*И.Э. Грабарь.* Февральская лазурь



# Итог урока.

- Что называется причастным оборотом?
- Как расставить знаки препинания при причастном обороте?
- Когда причастный оборот не выделяется запятыми?



## • Рефлексия

- Самым интересным на уроке для меня было...
- Для меня оказалось трудным и сложным...
- Я был(а) бы рад(а)...





# Площадь Торжеств и Наград

**Был сегодня очень рад  
Видеть знающих ребят!  
Город мой вы изучили  
И «отлично» получили!!!**

**Спасибо за знания!  
Встретимся ещё не раз!**

**Причастие**





# Успехов в домашней работе



Молодцы!

Молодцы!

Молодцы!

Молодцы!

Молодцы!

Молодцы!

Молодцы!



# Домашнее

задание § 35, суффиксы

1 уровень -

упражнение – 405

2 уровень –

упражнение – 405+Д

Проекты

