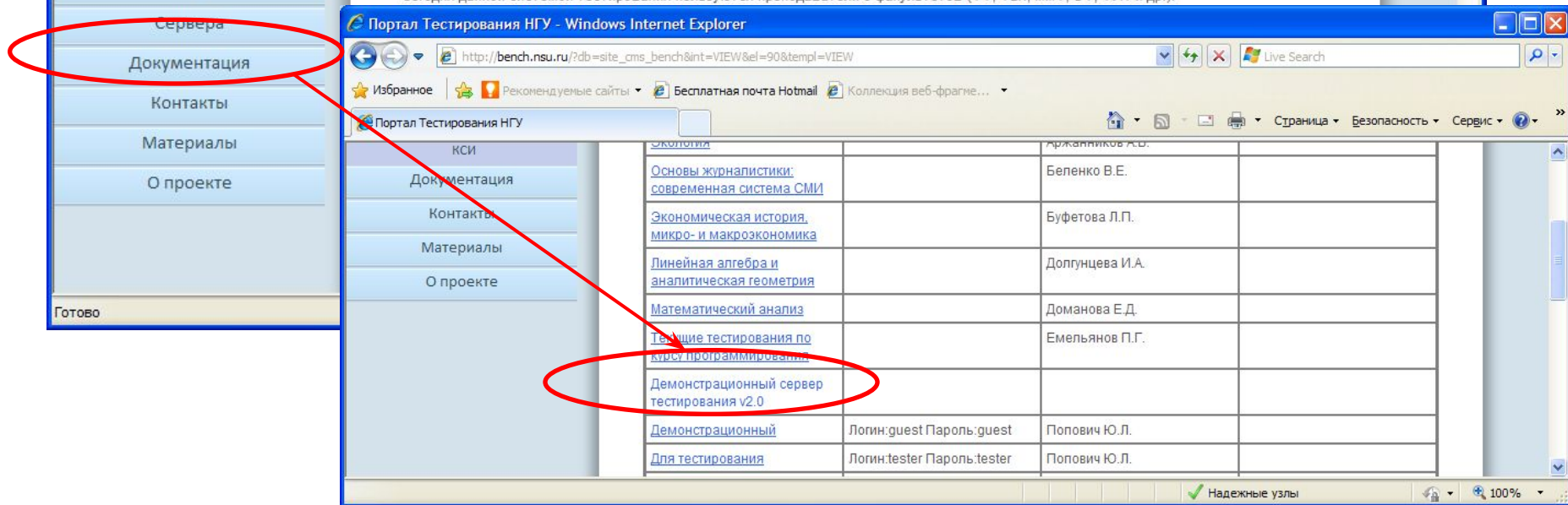
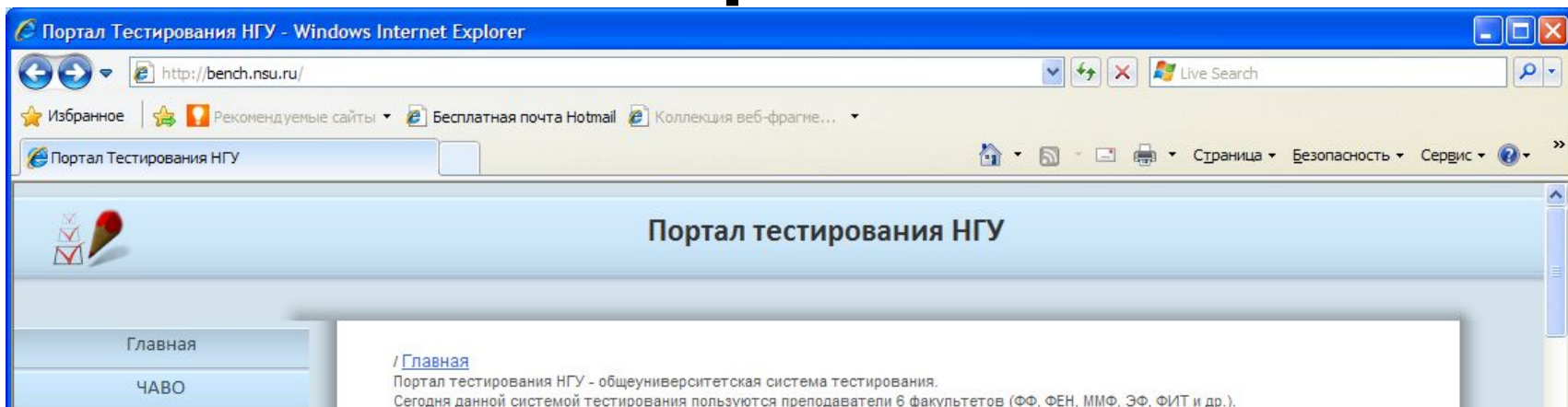


Портал тестирования НГУ

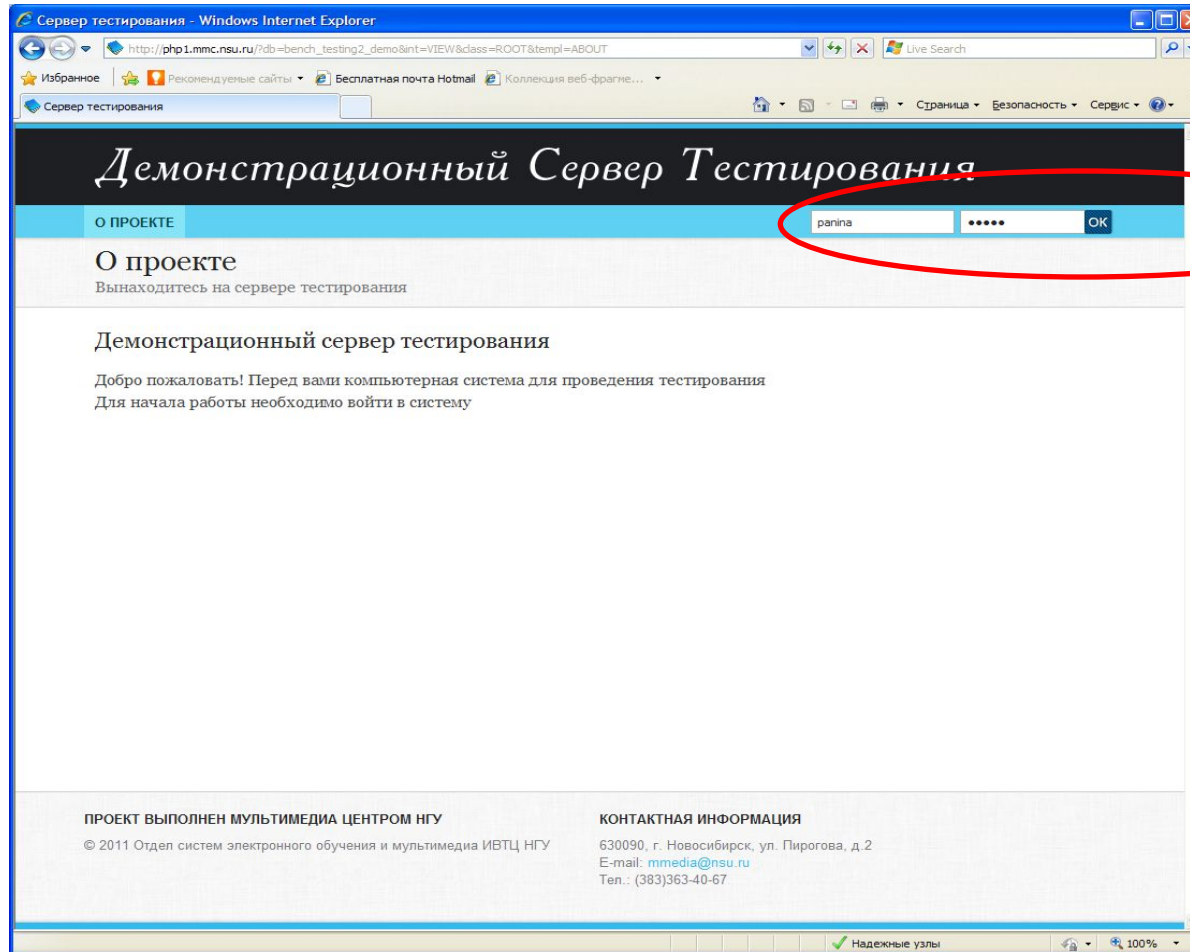
Ввод тематик и
заданий

Шаг 1. Выход на сервер тестирования



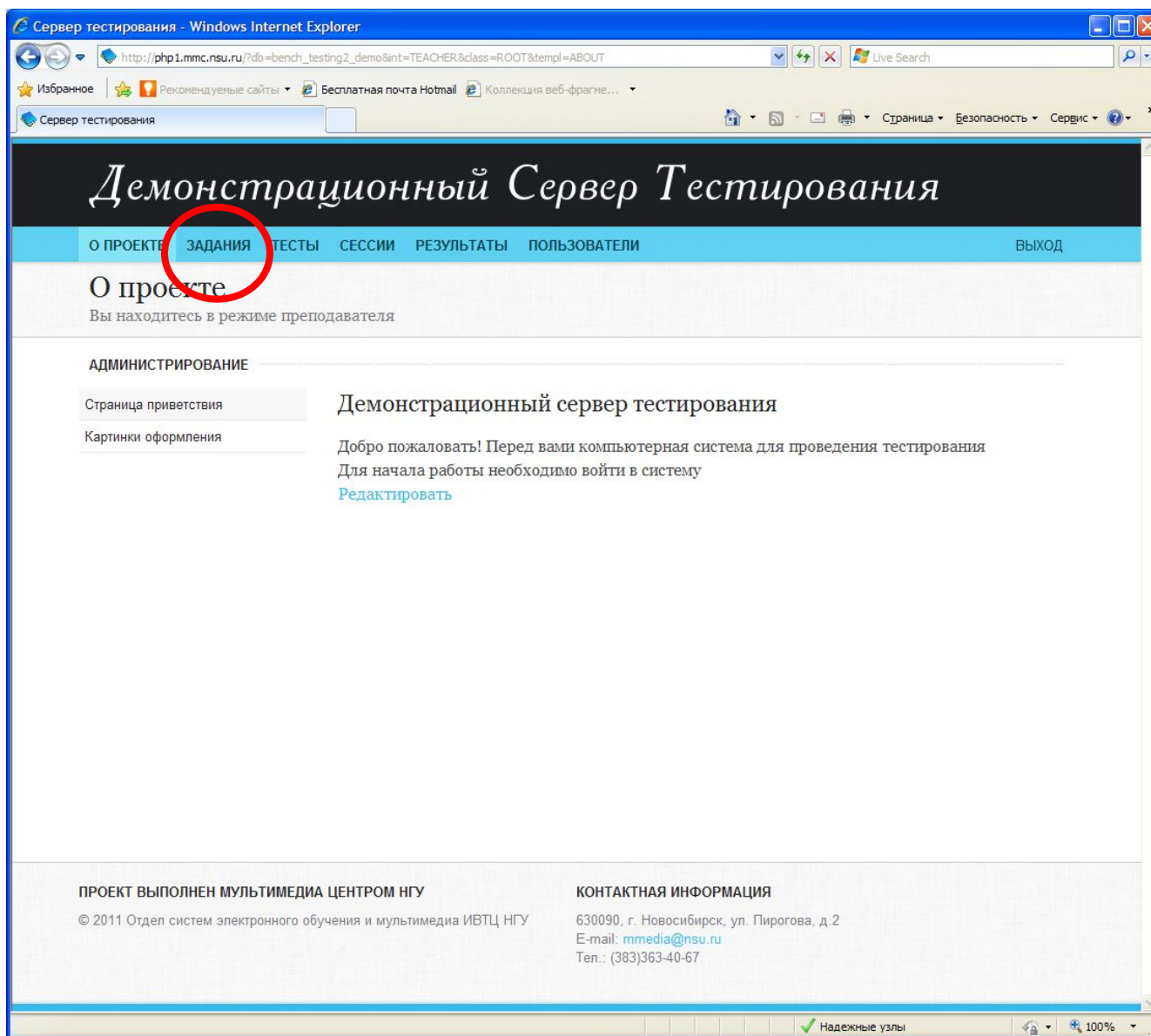
<http://bench.nsu.ru> → Сервера → Ваша группа → Ваш сервер

Шаг 2. Авторизация



Нужно ввести свои логин и пароль, кликнуть на «ОК»

Шаг 3. Выход к заданиям



Сервер тестирования - Windows Internet Explorer

http://php1.mmc.nsu.ru/?db=bench_testing2_demo&int=TEACHER&class=ROOT&templ=ABOUT

Сервер тестирования

Демонстрационный Сервер Тестирования

О ПРОЕКТЕ **ЗАДАНИЯ** ТЕСТЫ СЕССИИ РЕЗУЛЬТАТЫ ПОЛЬЗОВАТЕЛИ Выход

О проекте

Вы находитесь в режиме преподавателя

АДМИНИСТРИРОВАНИЕ

Страница приветствия	Демонстрационный сервер тестирования
Картинки оформления	Добро пожаловать! Перед вами компьютерная система для проведения тестирования Для начала работы необходимо войти в систему Редактировать

ПРОЕКТ ВЫПОЛНЕН МУЛЬТИМЕДИА ЦЕНТРОМ НГУ

© 2011 Отдел систем электронного обучения и мультимедиа ИВТЦ НГУ

КОНТАКТНАЯ ИНФОРМАЦИЯ

630090, г. Новосибирск, ул. Пирогова, д.2
E-mail: mmedia@nsu.ru
Тел.: (383)363-40-67

Надежные узлы 100%

Понятие задания

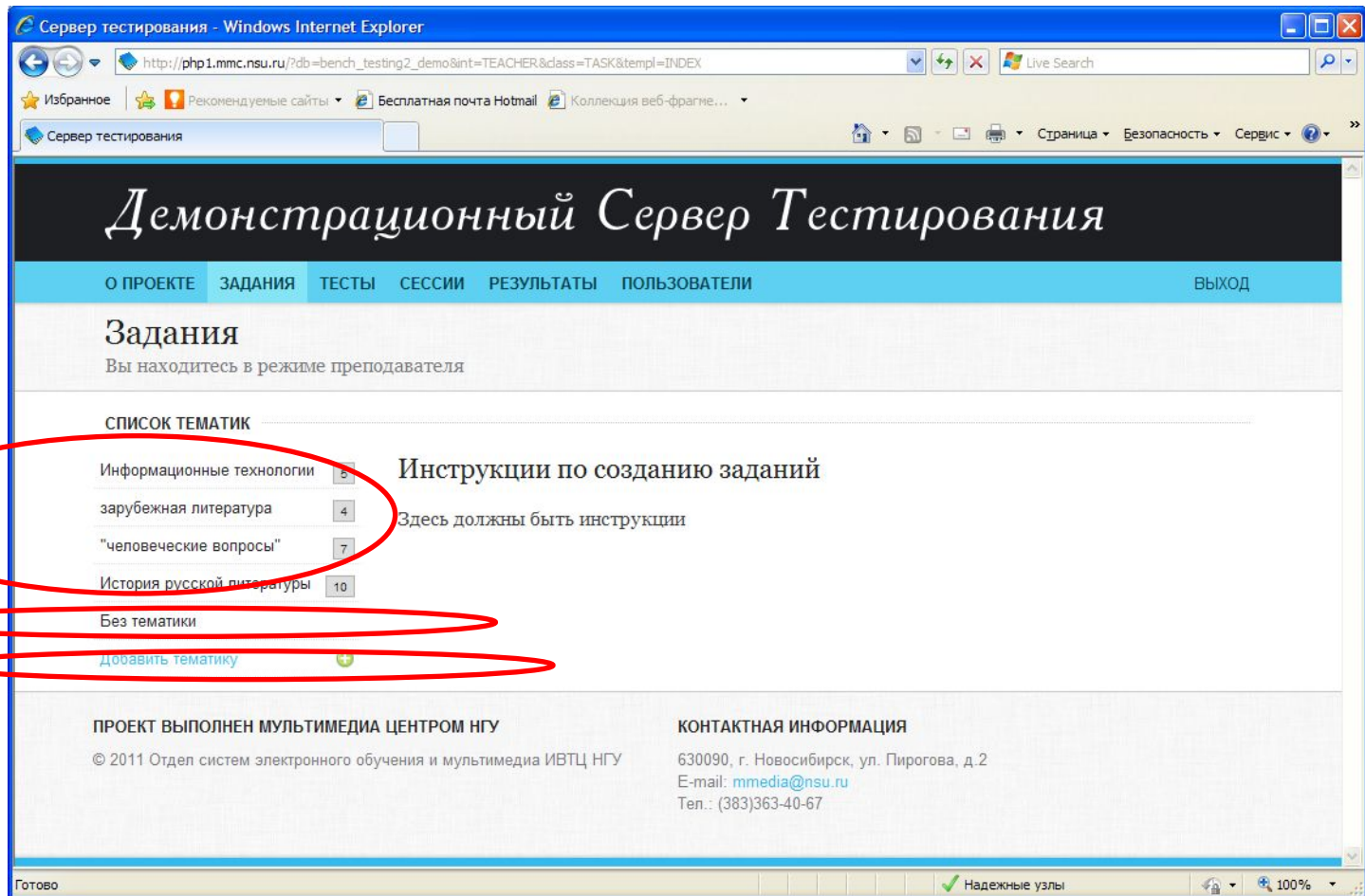
Тестовое задание ставит перед испытуемым некоторую задачу, которую он должен решить, а затем определённым в задании образом зафиксировать своё решение для последующей оценки. Некоторый набор заданий - это основа любого *теста*.

Понятие тематики

Тематики служат для группировки *тестовых заданий*. Они помогают составителям тестов ориентироваться в общем списке заданий и находить нужные.

Также с их помощью можно осуществлять групповые операции сразу над несколькими заданиями (добавление в тест, удаление). Одно и то же тестовое задание может принадлежать разным тематикам.

Шаг 4. Работа с тематиками



Возможности: 1. Выбор одной из имеющихся тематик и ввод заданий в неё;
2. Создание новой тематики и ввод заданий в неё.

Шаг 5. Создание новой тематики

The screenshot shows a Windows Internet Explorer browser window displaying a web application. The address bar shows the URL: `http://php1.mmc.nsu.ru/?db=bench_testing2_demo&int=TEACHER&class=TASK&templ=INDEX`. The page title is "Сервер тестирования". The main heading is "Демонстрационный Сервер Тестирования". Below the heading is a navigation menu with items: "О ПРОЕКТЕ", "ЗАДАНИЯ", "ТЕСТЫ", "СЕССИИ", "РЕЗУЛЬТАТЫ", "ПОЛЬЗОВАТЕЛИ", and "ВЫХОД". The "ЗАДАНИЯ" menu item is selected. The page content includes a section titled "Задания" with the text "Вы находитесь в режиме преподавателя". Below this is a section titled "СПИСОК ТЕМАТИК" containing a list of topics with counts: "Информационные технологии" (5), "зарубежная литература" (4), "человеческие вопросы" (7), "История русской литературы" (10), and "Без тематики". A link "Добавить тематику" with a green plus icon is circled in red. To the right of the list is a section titled "Инструкции по созданию заданий" with the text "Здесь должны быть инструкции". The footer contains project information: "ПРОЕКТ ВЫПОЛНЕН МУЛЬТИМЕДИА ЦЕНТРОМ НГУ" and "© 2011 Отдел систем электронного обучения и мультимедиа ИВТЦ НГУ", and contact information: "КОНТАКТНАЯ ИНФОРМАЦИЯ", "630090, г. Новосибирск, ул. Пирогова, д.2", "E-mail: mmedia@nsu.ru", and "Тел.: (383)363-40-67". The browser status bar at the bottom shows "Готово" and "Надежные узлы".

Сервер тестирования - Windows Internet Explorer

`http://php1.mmc.nsu.ru/?db=bench_testing2_demo&int=TEACHER&class=TASK&templ=INDEX`

Избранное | Рекомендуемые сайты | Бесплатная почта Hotmail | Коллекция веб-фрагме...

Сервер тестирования

Демонстрационный Сервер Тестирования

О ПРОЕКТЕ | **ЗАДАНИЯ** | ТЕСТЫ | СЕССИИ | РЕЗУЛЬТАТЫ | ПОЛЬЗОВАТЕЛИ | Выход

Задания

Вы находитесь в режиме преподавателя

СПИСОК ТЕМАТИК

Информационные технологии	5
зарубежная литература	4
"человеческие вопросы"	7
История русской литературы	10
Без тематики	
Добавить тематику	

Инструкции по созданию заданий

Здесь должны быть инструкции

ПРОЕКТ ВЫПОЛНЕН МУЛЬТИМЕДИА ЦЕНТРОМ НГУ

© 2011 Отдел систем электронного обучения и мультимедиа ИВТЦ НГУ

КОНТАКТНАЯ ИНФОРМАЦИЯ

630090, г. Новосибирск, ул. Пирогова, д.2
E-mail: mmedia@nsu.ru
Тел.: (383)363-40-67

Готово | Надежные узлы | 100%

Ввод названия новой тематики

Сервер тестирования - Windows Internet Explorer

http://php1.mmc.nsu.ru/?db=bench_testing2_demo&int=TEACHER&class=THEME&templ=NEW

Избранное | Рекомендуемые сайты | Бесплатная почта Hotmail | Коллекция веб-фрагме...

Сервер тестирования

Демонстрационный Сервер Тестирования

О ПРОЕКТЕ | ЗАДАНИЯ | ТЕСТЫ | СЕССИИ | РЕЗУЛЬТАТЫ | ПОЛЬЗОВАТЕЛИ | Выход

Вы находитесь в режиме преподавателя

СПИСОК ТЕМАТИК

Информационные технологии	5
зарубежная литература	4
"человеческие вопросы"	7
История русской литературы	10
Без тематики	

[Создать новую тематику](#)

НАЗВАНИЕ ТЕМАТИКИ

СОЗДАТЬ

ПРОЕКТ ВЫПОЛНЕН МУЛЬТИМЕДИА ЦЕНТРОМ НГУ

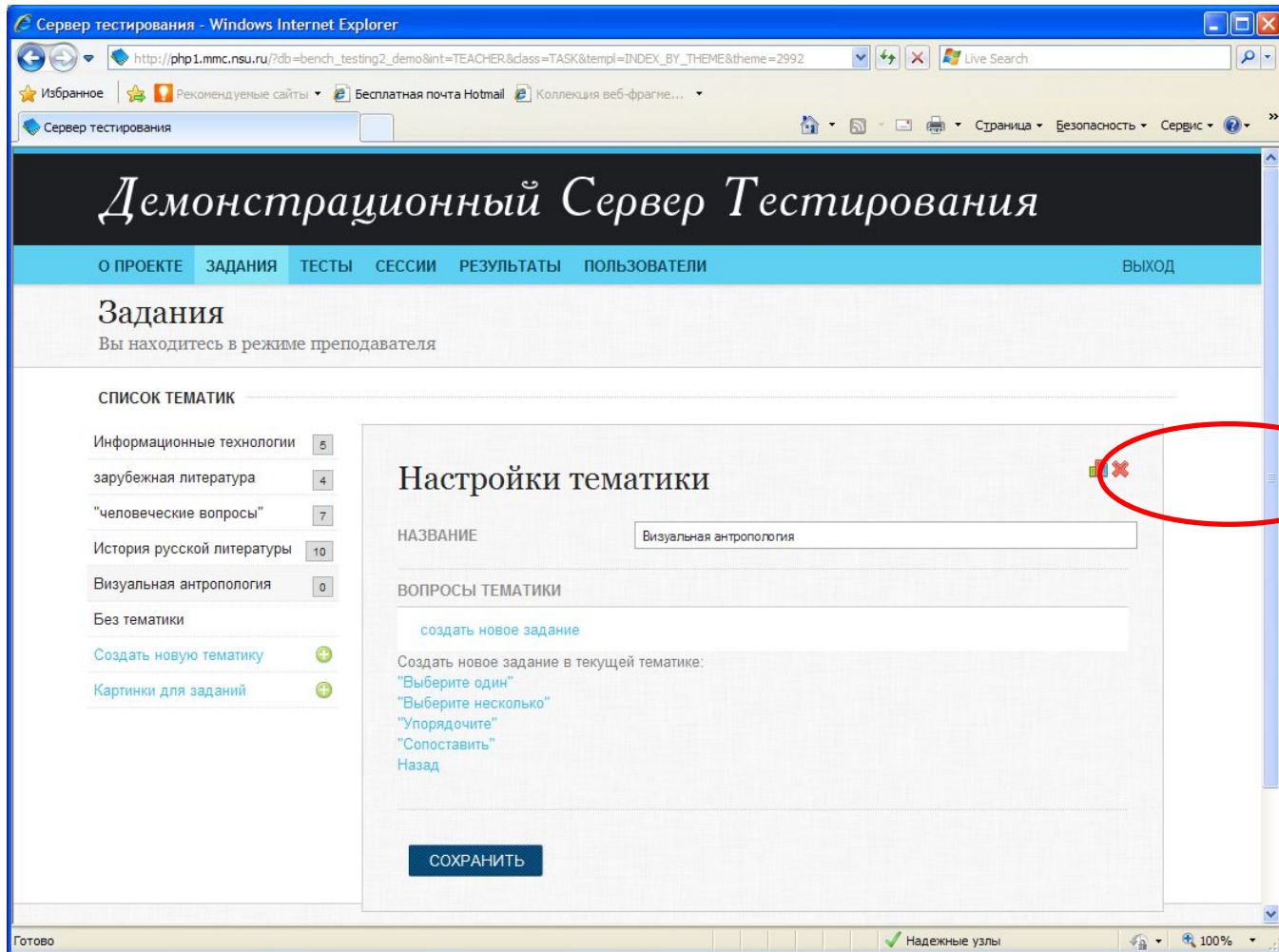
© 2011 Отдел систем электронного обучения и мультимедиа ИВТЦ НГУ

КОНТАКТНАЯ ИНФОРМАЦИЯ

630090, г. Новосибирск, ул. Пирогова, д.2
E-mail: mmedia@nsu.ru
Тел.: (383)363-40-67

Надежные узлы | 100%

Возможность удаления тематики



Для удаления тематики нужно вначале удалить из неё все задания либо сменить их тематику в режиме редактирования задания (см. ниже)

Шаг 6. Выбор типа задания

Сервер тестирования - Windows Internet Explorer

http://php1.mmc.nsu.ru/?db=bench_testing2_demo&int=TEACHER&class=TASK&templ=INDEX_BY_THEME&theme=2992

Избранное | Рекомендуемые сайты | Бесплатная почта Hotmail | Коллекция веб-фрагме...

Сервер тестирования

Демонстрационный Сервер Тестирования

О ПРОЕКТЕ | **ЗАДАНИЯ** | ТЕСТЫ | СЕССИИ | РЕЗУЛЬТАТЫ | ПОЛЬЗОВАТЕЛИ | ВЫХОД

Задания

Вы находитесь в режиме преподавателя

СПИСОК ТЕМАТИК

Информационные технологии	5
зарубежная литература	4
"человеческие вопросы"	7
История русской литературы	10
Визуальная антропология	0
Без тематики	
Создать новую тематику	+
Картинки для заданий	+

Настройки тематики

НАЗВАНИЕ:

ВОПРОСЫ ТЕМАТИКИ

[создать новое задание](#)

Создать новое задание в текущей тематике:

- ["Выберите один"](#)
- ["Выберите несколько"](#)
- ["Упорядочите"](#)
- ["Сопоставьте"](#)

Готово | Надежные узлы | 100%

Типы заданий

Сейчас в системе четыре типа заданий:

- Выбор одного варианта ответа на предложенный вопрос
- Выбор нескольких вариантов ответа на предложенный вопрос
- Составление пар из предложенных элементов по определённому признаку
- Упорядочивание множества элементов по определённому признаку

Шаг 7. Ввод названия

Сервер тестирования - Windows Internet Explorer

http://php1.mmc.nsu.ru/?db=bench_testing2_demo&int=TEACHER&class=TASK_SELECT_ONE&templ=NEW&theme=2992

Сервер тестирования

Демонстрационный Сервер Тестирования

О ПРОЕКТЕ ЗАДАНИЯ ТЕСТЫ СЕССИИ РЕЗУЛЬТАТЫ ПОЛЬЗОВАТЕЛИ ВЫХОД

Задание "Выберите один вариант"

Вы находитесь в режиме преподавателя

СПИСОК ТЕМАТИК

- Информационные технологии 5
- зарубежная литература 4
- "человеческие вопросы" 7
- История русской литературы 10
- Визуальная антропология 0
- Без тематики

[Создать новую тематику](#)

Новое задание ("Выберите один")

Тематика: Визуальная антропология

Название:

Задание: Креолизированные тексты 1

Какие из перечисленных явлений можно отнести к креолизированным текстам?

Сложность:

Количество баллов за правильный ответ: 5

СОЗДАТЬ

Можно изменить тематику задания на другую из числа уже созданных

Ввод задания осуществляется в два этапа:

1. Ввод названия, вопроса и баллов оценки ответа; сохранение;
2. Ввод вариантов ответа.

Форма ввода задания

Задание в любом из четырех вариантов обладает следующими свойствами:

- Название, которое недоступно испытуемому во время тестирования и служит для удобства редактирования
- Формулировка, содержащая постановку задачи
- Некоторая структурированная область взаимодействия с испытуемым, которая позволяет ему зафиксировать своё решение
- Коэффициент сложности (от 0 до 1, характеризует степень влияния результатов выполнения данного задания на общую оценку результатов тестирования)
- Набор критериев для оценивания этого решения

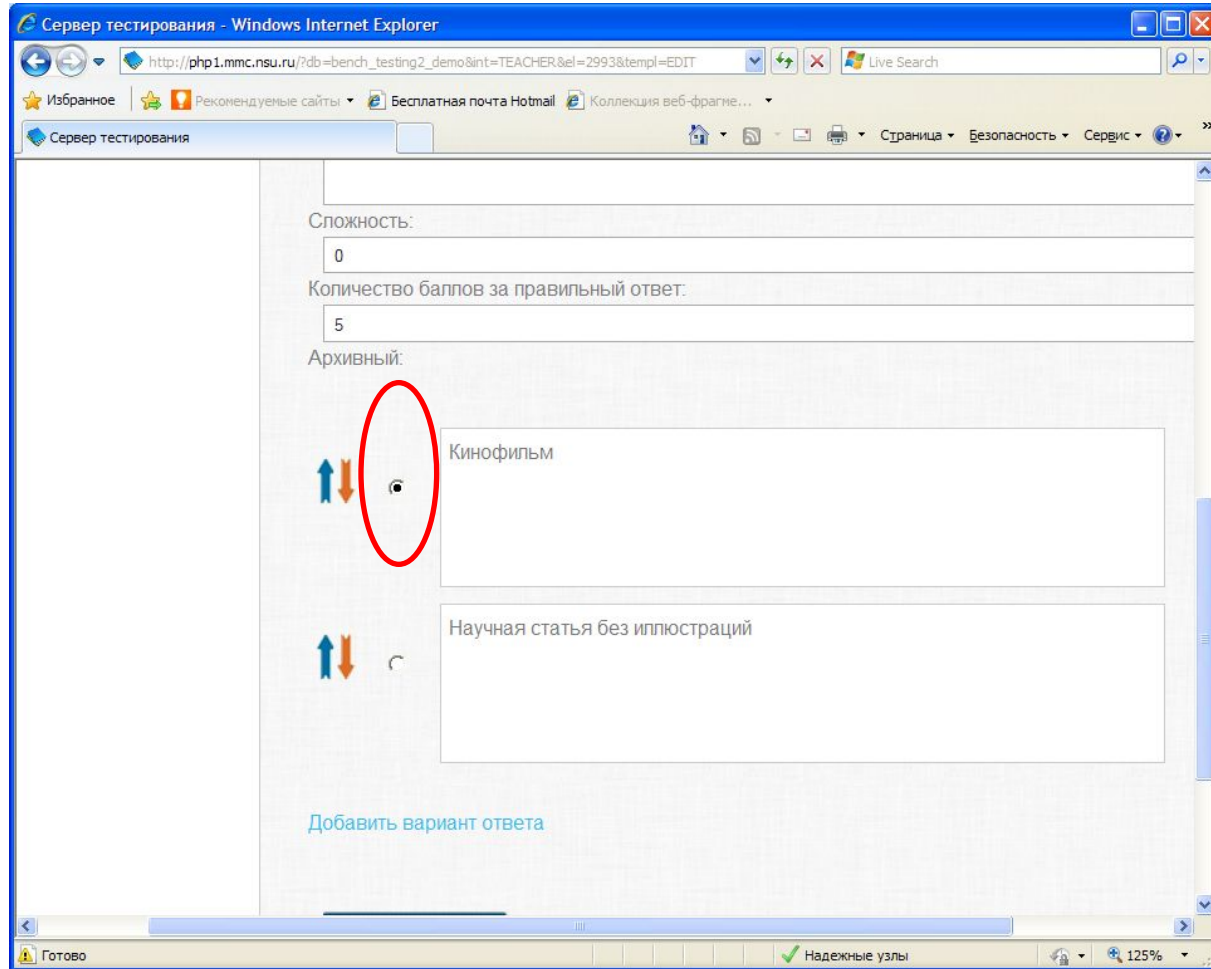
Шаг 8. Ввод вариантов

ответа

The image displays two screenshots of a web application interface for editing a task. The left screenshot shows the 'Задание "Выберите один вариант"' (Task "Choose one option") page. The task title is "Задание "Выберите один вариант"" and the subtitle is "Вы находитесь в режиме преподавателя" (You are in teacher mode). The page shows a list of topics on the left, including "Информационные технологии" (5), "зарубежная литература" (4), "человеческие вопросы" (7), "История русской литературы" (10), "Визуальная антропология" (1), and "Без тематики". The main editing area shows the task name "Визуальная антропология", the title "Креолизованные тексты 1", and the question "Какие из перечисленных явлений можно отнести к креолизованным текстам?". The complexity is set to 0, and the number of points for a correct answer is 5. A red circle highlights the "Добавить вариант ответа" (Add answer variant) button. The right screenshot shows the same page after clicking the button. The question text is "Какие из перечисленных явлений можно отнести к креолизованным текстам?". The complexity is 0, and the number of points is 5. A red circle highlights the "Добавить вариант ответа" button, and another red circle highlights the list of answer variants: "Кинофильм" and "Научная статья без иллюстраций".

Для редактирования варианта ответа нужно кликнуть на поле ввода

Шаг 8. Выбор правильного варианта



- Выбор одного варианта ответа
- Выбор нескольких вариантов ответа
- Составление пар элементов
- Упорядочивание множества элементов

ВВОД РАЗЛИЧНЫХ ТИПОВ ВОПРОСОВ

Выбор одного варианта ответа на предложенный вопрос

The image displays three overlapping screenshots of a web application interface, likely a test server, showing the process of creating and editing a question.

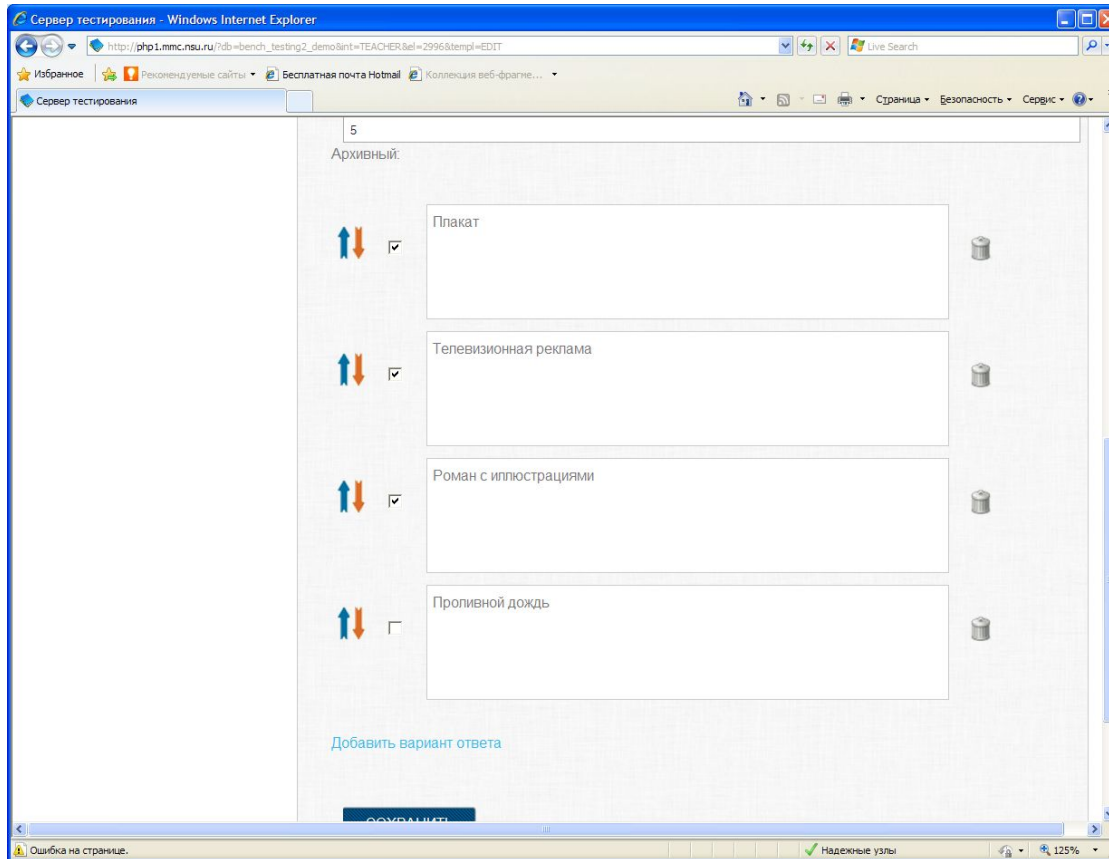
Top Screenshot (Left): Shows the main page titled "Демонстрационный Сервер Тестирования". The task is "Задание 'Выберите один вариант'" (Task 'Choose one option'). The user is in the teacher mode. A list of topics is shown, including "Информационные технологии", "зарубежная литература", "человеческие вопросы", "История русской литературы", and "Визуальная антропология". The task name is "Новое задание ('В...)", the topic is "Визуальная антропология", and the question is "Какие из перечисленных явлений м...". The complexity is 5, and the score for a correct answer is 5. A "СОЗДАТЬ" button is visible.

Middle Screenshot: Shows the "Редактирование задание ('Выберите один')" (Editing task 'Choose one') screen. The task name is "Новое задание ('В...)", the topic is "Визуальная антропология", and the question is "Какие из перечисленных явлений м...". The complexity is 0, and the score for a correct answer is 5. A "СОХРАНИТЬ" button is visible.

Bottom Screenshot (Right): Shows the "Редактирование задание ('Выберите один')" (Editing task 'Choose one') screen. The task name is "Новое задание ('В...)", the topic is "Визуальная антропология", and the question is "Какие из перечисленных явлений можно отнести к креолизованным текстам?". The complexity is 0, and the score for a correct answer is 5. The answer options are "Кинофильм" and "Научная статья без иллюстраций". A "СОХРАНИТЬ" button is visible.

1. Ввод названия задания, вопроса, баллов; сохранение;
2. Добавление вариантов ответа;
3. Выбор правильного варианта.

Выбор нескольких вариантов ответа на предложенный вопрос



1. Ввод названия задания, вопроса, баллов; сохранение;
2. Добавление вариантов ответа;
3. Выбор правильных вариантов.

Составление пар из предложенных элементов по определённому признаку

Сервер тестирования - Windows Internet Explorer

http://php1.mmc.nsu.ru/?db=bench_testing2_demo&int=TEACHER&el=3005&templ=EDIT

Вы находитесь в режиме преподавателя

СПИСОК ТЕМАТИК

- Информационные технологии 5
- зарубежная литература 4
- "человеческие вопросы" 7
- История русской литературы 10
- Визуальная антропология 4
- Без тематики
- [Создать новую тематику](#) +

Редактирование задание ("Сопоставить")

Тематика: Визуальная антропология

Название: История книжной иллюстрации 2

Задание: Сопоставьте произведения и даты их создания

Сложность: 0

Количество баллов за правильный ответ: 5

Архивный:

1. Ввод названия задания, вопроса, баллов; сохранение;

Сервер тестирования - Windows Internet Explorer




http://php1.mmc.nsu.ru/?db=bench_testing2_demo&int=TEACHER&sel=3005&templ=EDIT

Сервер тестирования

Количество баллов за правильный ответ:
5

Архивный:

Варианты ответов
Настоящее сопоставление.

↑ ↓	Книга Келлов	↑ ↓	IX век н.э.	
↑ ↓	Лицевой летописный свод	↑ ↓	XVI век н.э.	
↑ ↓	Житие Николая Чудотворца (мастерская царя Алексея Михайловича)	↑ ↓	XVII век н.э.	

[Добавить вариант ответа](#)

Готово Надежные узлы 150%

2. Добавление правильных пар элементов: в поле слева указывается первый элемент пары, в поле справа – второй, в соответствии с правильным ответом.

Упорядочивание множества элементов по определённому признаку

Сервер тестирования - Windows Internet Explorer

http://php1.mmc.nsu.ru/?db=bendch_testing2_demo&int=TEACHER&class=TASK_ORDER&templ=NEW&theme=2992

Ибранное | Рекомендуютые сайты | Бесплатная почта Hotmail | Коллекция веб-фрагме...

Сервер тестирования

СПИСОК ТЕМАТИК

Информационные технологии 5

зарубежная литература 4

"человеческие вопросы" 7

История русской литературы 10

Визуальная антропология 2

Без тематики

[Создать новую тематику](#) +

Новое задание ("Упорядочьте")

Тематика:
Визуальная антропология

Название:

Задание:

Сложность:

Количество баллов за правильный ответ:

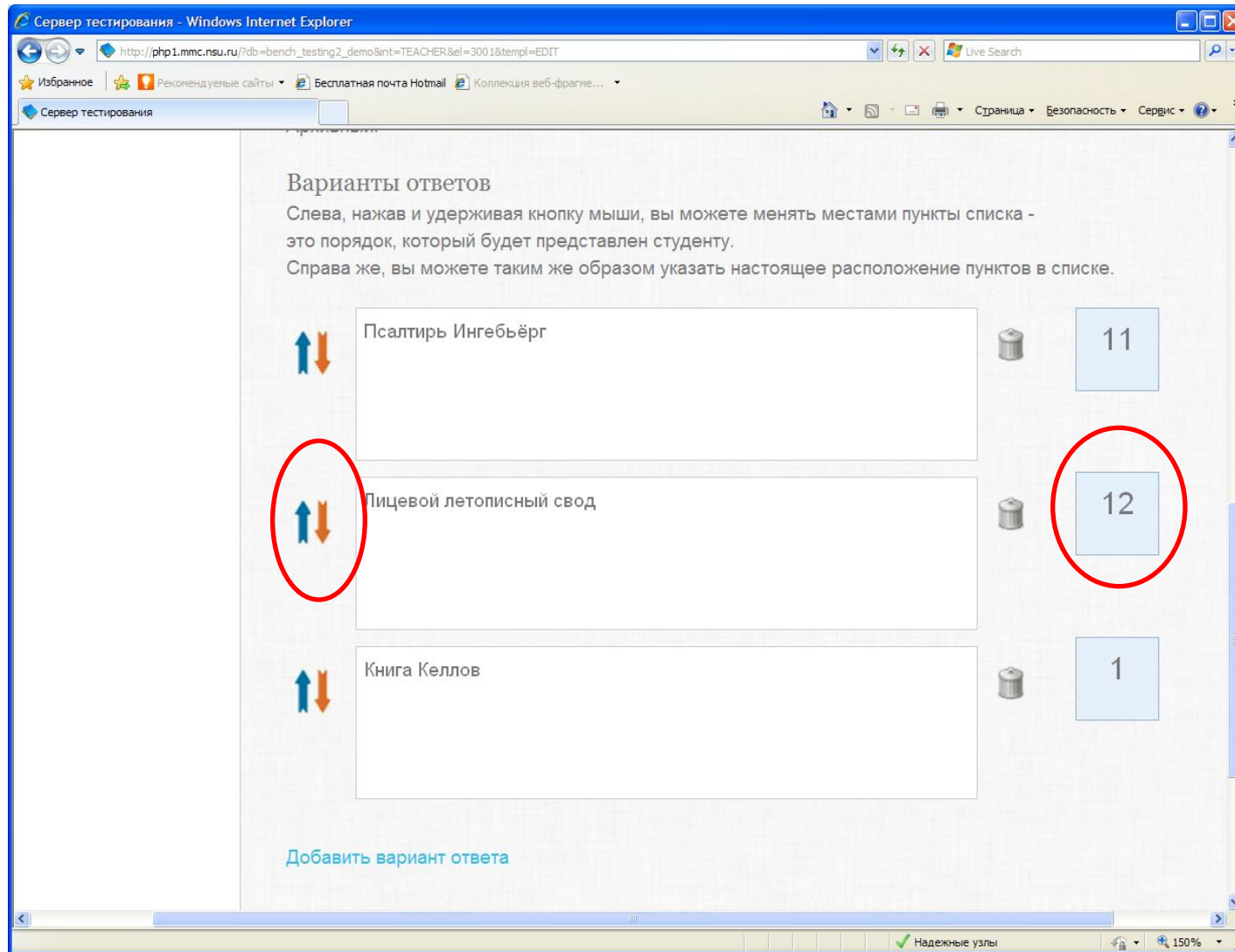
СОЗДАТЬ

ПРОЕКТ ВЫПОЛНЕН МУЛЬТИМЕДИА ЦЕНТРОМ НГУ

КОНТАКТНАЯ ИНФОРМАЦИЯ

Готово | Надежные узлы | 125%

1. Ввод названия задания, вопроса, баллов; сохранение;



2. Добавление вариантов ответа: слева, нажав и удерживая кнопку мыши, можно менять местами пункты списка - это порядок, который будет представлен студенту. Справа можно таким же образом указать правильное расположение пунктов в списке.

- Просмотр через тематику
- Редактирование
- Удаление

РАБОТА С ВВЕДЕННЫМИ ЗАДАНИЯМИ

Сервер тестирования - Windows Internet Explorer

http://php1.mmc.nsu.ru/tdo=bench2_anikin&int=TEACHER&class=TASK&templ=INDEX_BY_THEME&theme=2356

Задания

Вы находитесь в режиме преподавателя

СПИСОК ТЕМАТИК

- Информационные технологии 5
- зарубежная литература 4
- "человеческие вопросы" 5
- История русской литературы 10
- Без тематики
- Создать новую тематику +
- Картинки для заданий +

Настройки тематики

НАЗВАНИЕ: История русской литературы

ВОПРОСЫ ТЕМАТИКИ

Слово о полку Игореве				
Герой нашего времени				
Обломов				
Преступление и наказание				
Русские писатели 19 века				
Война и мир				
Биография В.А. Жуковского				
Даты жизни писателей				
Портреты писателей				
Портреты писателей				

Тип нового задания: "Выберите один" новое задание +

СОХРАНИТЬ









































Список введенных заданий просматривается через тематики:
Нужно выбрать тематику в левом меню, и будут показаны все вопросы, входящие в данную тематику

Условные обозначения

Настройки тематики

НАЗВАНИЕ: История русской литературы

ВОПРОСЫ ТЕМАТИКИ

Слово о полку Игореве	   
Герой нашего времени	   
Обломов	   
Преступление и наказание	   
Русские писатели 19 века	   
Война и мир	   
Биография В.А. Жуковского	   
Даты жизни писателей	   
Портреты писателей	   
Портреты писателей	   

Тип нового задания: Выберите один

СОХРАНИТЬ

Типы заданий:



Выбор одного варианта ответа



Выбор нескольких вариантов



Упорядочивание списка



Сопоставление

Операции:



Просмотр



Редактирование



Просмотр статистики



Удаление