



Лысенко Борис  
Заместитель Председателя Правления  
**ЧАО «СК «Украинская страховая группа»**

# ОСОБЕННОСТИ СТРАХОВАНИЯ В ЛИЗИНГОВОЙ ДЕЯТЕЛЬНОСТИ


# Характерные особенности

- Долговременный характер сотрудничества
- Специфика наличия третьей стороны (лизингополучателя)
- Значительный объем деятельности
- Специфика страхового покрытия (страхового продукта)
- Требования к сервису сопровождения
- Требования к сервису урегулирования



# Цель страхования

Объект лизинга



Риски



Контроль риска

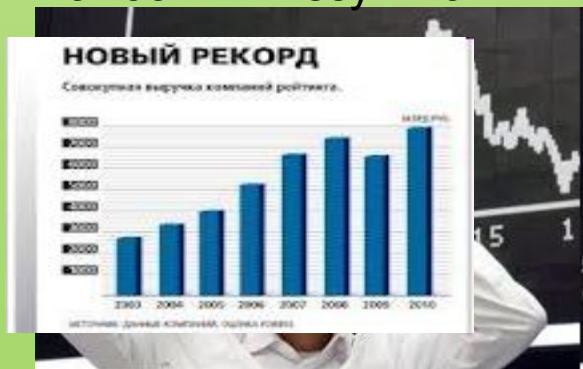
Защита от риска

Стабилизация  
финансового  
результата

Страховая защита



Финансовый Результат



**Страхование** – необходимая и неотъемлемая часть успешной лизинговой деятельности!

# Необходимый профиль страхового партнера



- Высокий уровень надежности
- Финансовая мощь и стабильность
- Иностраннный капитал
- Высокие стандарты деятельности
- Опыт работы на рынке и в лизинговом страховании
- Высокий уровень доверия и кооперации сторон

## ОСОБЕННОСТИ СТРАХОВАНИЯ В ЛИЗИНГОВОЙ ДЕЯТЕЛЬНОСТИ

# Рынок страхования автотранспорта (КАСКО) в Украине, TOP 10 в 2011г.

№, Организация	Сумма страховых платежей, тыс. грн.	Удельный вес вида в портфеле страховщика, %	Сумма страховых выплат, тыс. грн.	Уровень выплат, %	Уровень Пере-страхования, %
1 АХА СТРАХОВАНИЕ	454 002,00	62,32	215 630,00	47,5	0,62
2 УКРАИНСКАЯ СТРАХОВАЯ ГРУППА	283 507,00	69,54	126 680,10	44,68	0,08
3 УНИКА	235 474,10	37,06	111 583,60	47,39	30,28
4 ИНГО УКРАИНА	170 567,80	33,58	77 937,90	45,69	3,66
5 ГАРАНТ-АВТО	121 857,90	42,95	58 095,10	47,67	0,14
6 ОРАНТА	119 813,00	18,81	38 686,40	32,29	21,47
7 PZU УКРАИНА	117 288,80	36,05	47 326,00	40,35	2,22
8 ПРОВИДНА	101 336,70	16,75	49 712,40	49,06	0,04
9 АЛЬФА СТРАХОВАНИЕ	95 235,40	26,49	36 580,80	38,41	1,74
10 ТАС СГ	94 345,20	24,86	49 901,30	52,89	31,84

Источник: Insurance Top №1(37)2012

## Профиль:



VIENNA INSURANCE GROUP

- 12 летний опыт на рынке
- В составе Vienna Insurance Group (один из лидеров в Центр. и Вост. Европе, годовой доход 9 млрд. евро, рейтинг S&P: A+ /stable)
- Объем денежных средств 260 млн. грн. (3 место в Украине), 82% в валюте баланса (наилучший показатель)
- В Топ 10 по объемам страховых платежей (407,7 млн. грн.)
- 6-е место по объему страховых выплат (209,4 млн. грн.)
- 2-е место по объемам бизнеса АВТОКАСКО (283,5 млн. грн.)
- Партнеры: 5 лизинговых компаний из TOP 20

# ОСОБЕННОСТИ СТРАХОВАНИЯ В ЛИЗИНГОВОЙ ДЕЯТЕЛЬНОСТИ

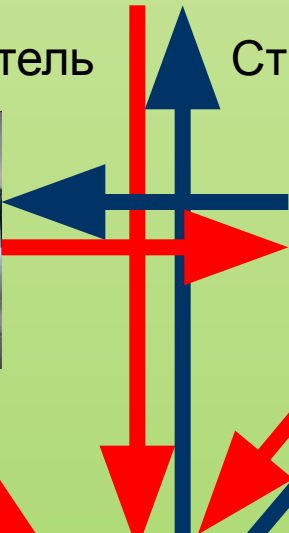
## Построение сервиса урегулирования

Лизинговая компания



Лизингополучатель

Страховая компания



Индустрия ремонта



Внешние эксперты




## ОСОБЕННОСТИ СТРАХОВАНИЯ В ЛИЗИНГОВОЙ ДЕЯТЕЛЬНОСТИ

# Построение сервиса урегулирования

Лизинговая компания



Лизингополучатель



Страховая компания



Индустрия ремонта



### Повышение уровня сервиса:

- Упрощение схемы взаимодействия сторон
- Быстрота урегулирования убытка
- Высвобождение ресурсов лизинговой компании
- Повышение удовлетворенности

### Требования к страховой компании:

- Развитые и налаженные отношения с индустрией ремонта
- Совершенные процедуры (в т.ч. IT поддержка)
- Прогресс в кооперации сторон



Спасибо за внимание

