

# ИТОГИ ЗИМНЕЙ ЭКЗАМЕНАЦИОННОЙ СЕССИИ В 2009/10 УЧ.ГОДУ

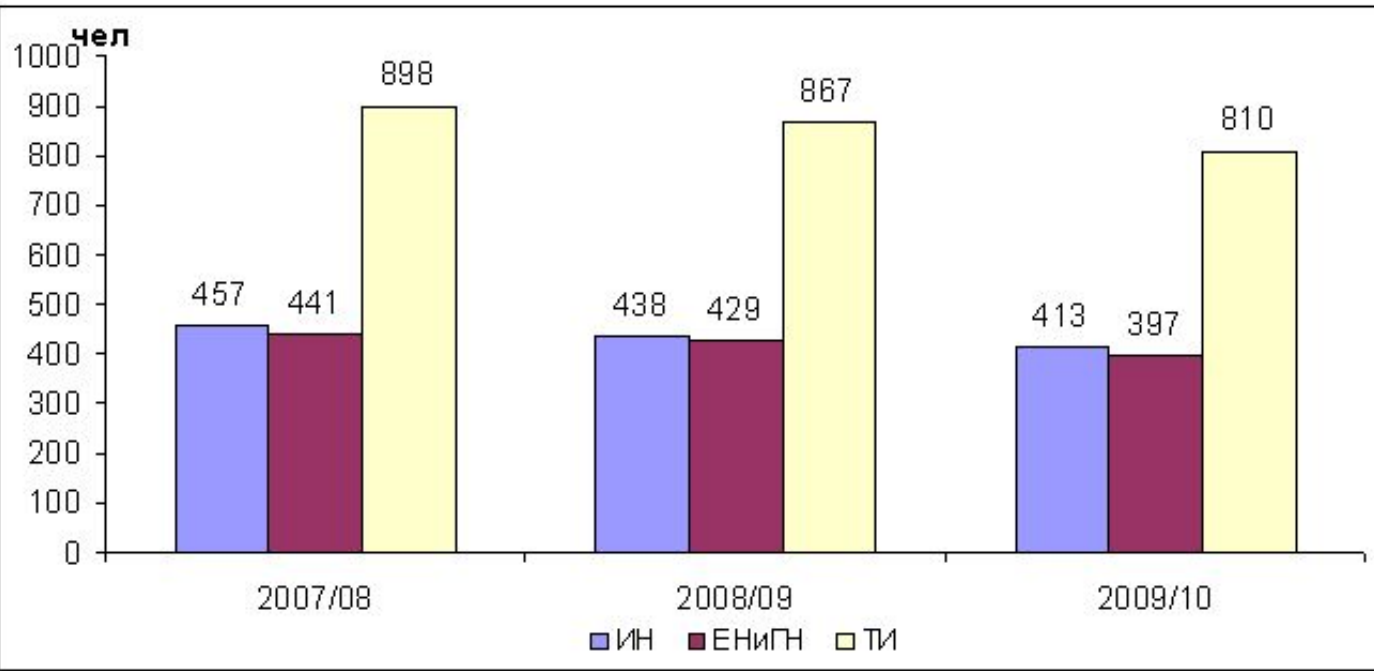
26 марта 2010

**Из 856 студентов о/о на зимнюю сессию  
были допущены 810 чел. из них:**

**- инженерное направление: 413 чел.,**

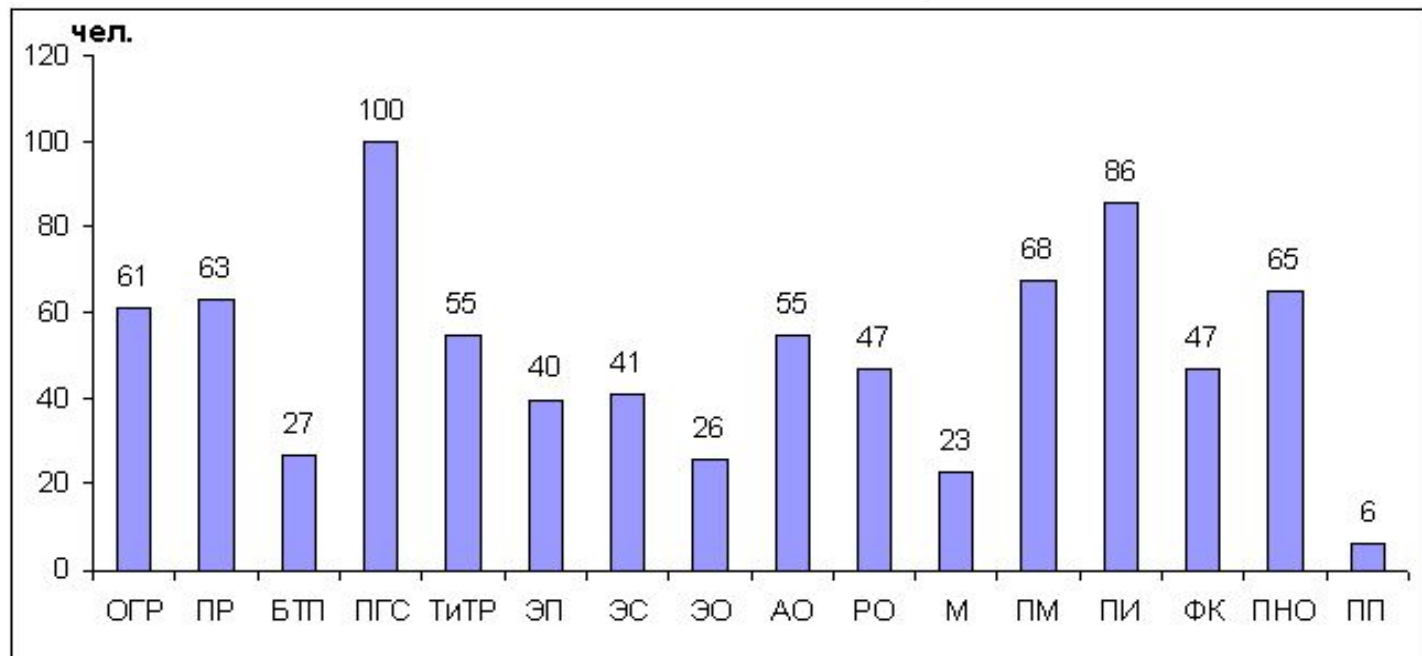
**естественнонаучное и гуманитарное  
направление: 397 чел.**

	ОГР	ПР	БТП	ПГС	ТиТР	ЭП	ЭС	ЭО	АО	РО	М	ПМ	ПИ	ФК	ПНО	ПП
1 курс	15	13	14	25	9		12	17	11	9	7	16	14	13	14	6
2 курс	6	5		19	8	9	13		7	11	7	8	21	19	15	
3 курс	10	9	13	19	10	11	9		15	8		13	15	15	9	
4 курс	10	18		20	15	10	7		14	9	4	15	20		18	
5 курс	20	18		17	13	10		9	8	10	5	16	16		9	
<b>Всего</b>	<b>61</b>	<b>63</b>	<b>27</b>	<b>100</b>	<b>55</b>	<b>40</b>	<b>41</b>	<b>26</b>	<b>55</b>	<b>47</b>	<b>23</b>	<b>68</b>	<b>86</b>	<b>47</b>	<b>65</b>	<b>6</b>



**В сравнении  
за три года**

**По  
специальностям**



**Количество испытаний по специальностям**

	ОГР		ПР		БТП		ПГС	
	кол-во зачетов	кол-во экзаменов	кол-во зачетов	кол-во экзаменов	кол-во зачетов	кол-во экзаменов	кол-во зачетов	кол-во экзаменов
1 курс	6	5	6	5	5	4	6	4
2 курс	5	5	6	4			6	4
3 курс	5	5	6	5	5	5	8	4
4 курс	5	5	5	4			10	3
5 курс	6	4	7	5			10	4

	ТР		ЭП		ЭС		ЭО	
	кол-во зачетов	кол-во экзаменов	кол-во зачетов	кол-во экзаменов	кол-во зачетов	кол-во экзаменов	кол-во зачетов	кол-во экзаменов
1 курс	6	5			5	4	5	4
2 курс	6	5	6	3	6	3		
3 курс	5	4	5	5	6	3		
4 курс	7	4	6	4	6	4		
5 курс	7	5	5	5			5	4

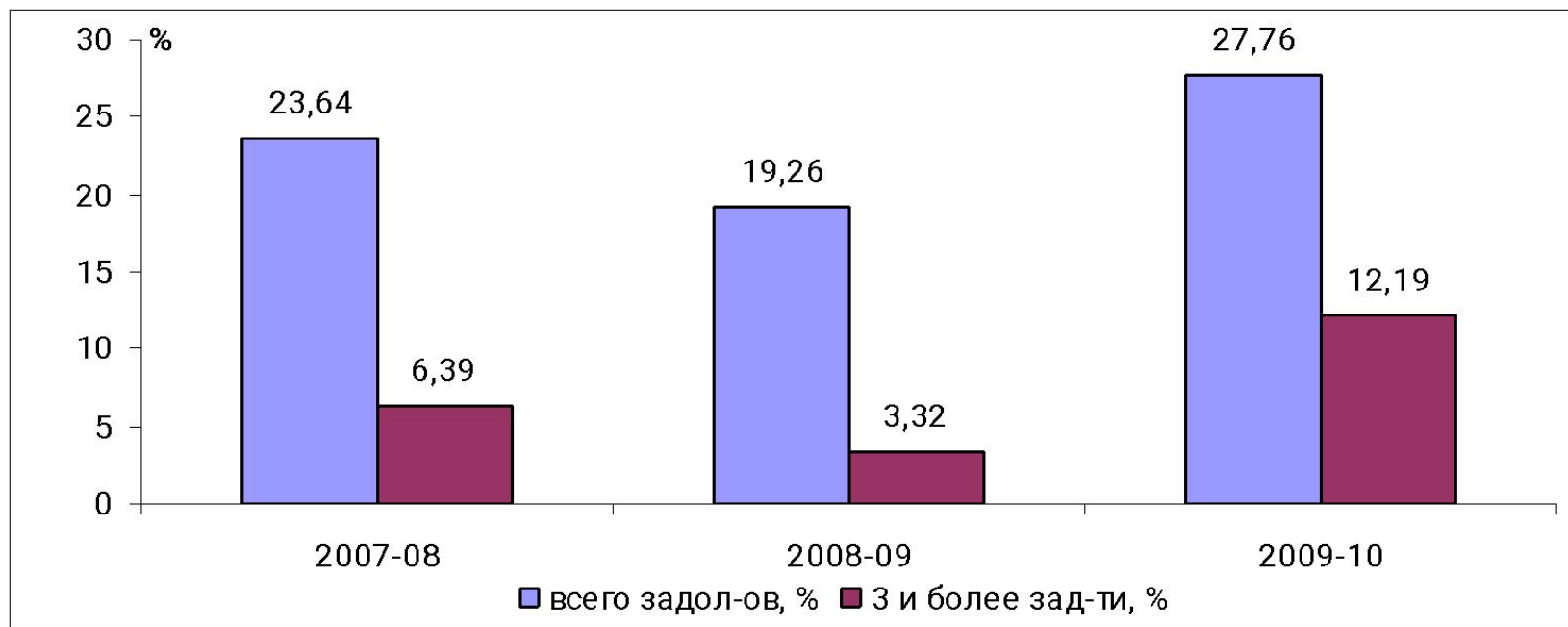
**Количество испытаний по специальностям**

	АО		РО		ПиМНО		ПП	
	кол-во зачетов	кол-во экзаменов	кол-во зачетов	кол-во экзаменов	кол-во зачетов	кол-во экзаменов	кол-во зачетов	кол-во экзаменов
1 курс	5	4	6	4	6	5	5	5
2 курс	7	5	5	5	6	5		
3 курс	6	4	6	5	6	5		
4 курс	7	5	5	4	6	5		
5 курс	6	4	6	5	5	5		

	М		ПМ		ПИ		ФК	
	кол-во зачетов	кол-во экзаменов	кол-во зачетов	кол-во экзаменов	кол-во зачетов	кол-во экзаменов	кол-во зачетов	кол-во экзаменов
1 курс	6	4	6	4	5	4	5	4
2 курс	4	4	7	5	5	3	6	4
3 курс			6	4	6	3	6	4
4 курс	8	4	6	4	7	2		
5 курс	6	3	4	4	3	4		

Количество задолжников по зачетной неделе по годам, %

	2007-08 уч.г.	2007-08 уч.г.	2008-09 уч.г.	2008-09 уч.г.	2009-10 уч.г.	2009-10 уч.г.
	всего задолжников, %	3 и более зад-ти, %	всего задолжников, %	3 и более зад-ти, %	всего задолжников, %	3 и более зад-ти, %
ТИ	23,64%	6,39%	19,26%	3,32%	27,76%	12,19%
ИН	27,42%	2,35%	19,24%	3,16%	24,52%	14,76%
ЕНиГН	19,86%	10,43%	19,29%	3,49%	31,00%	9,61%



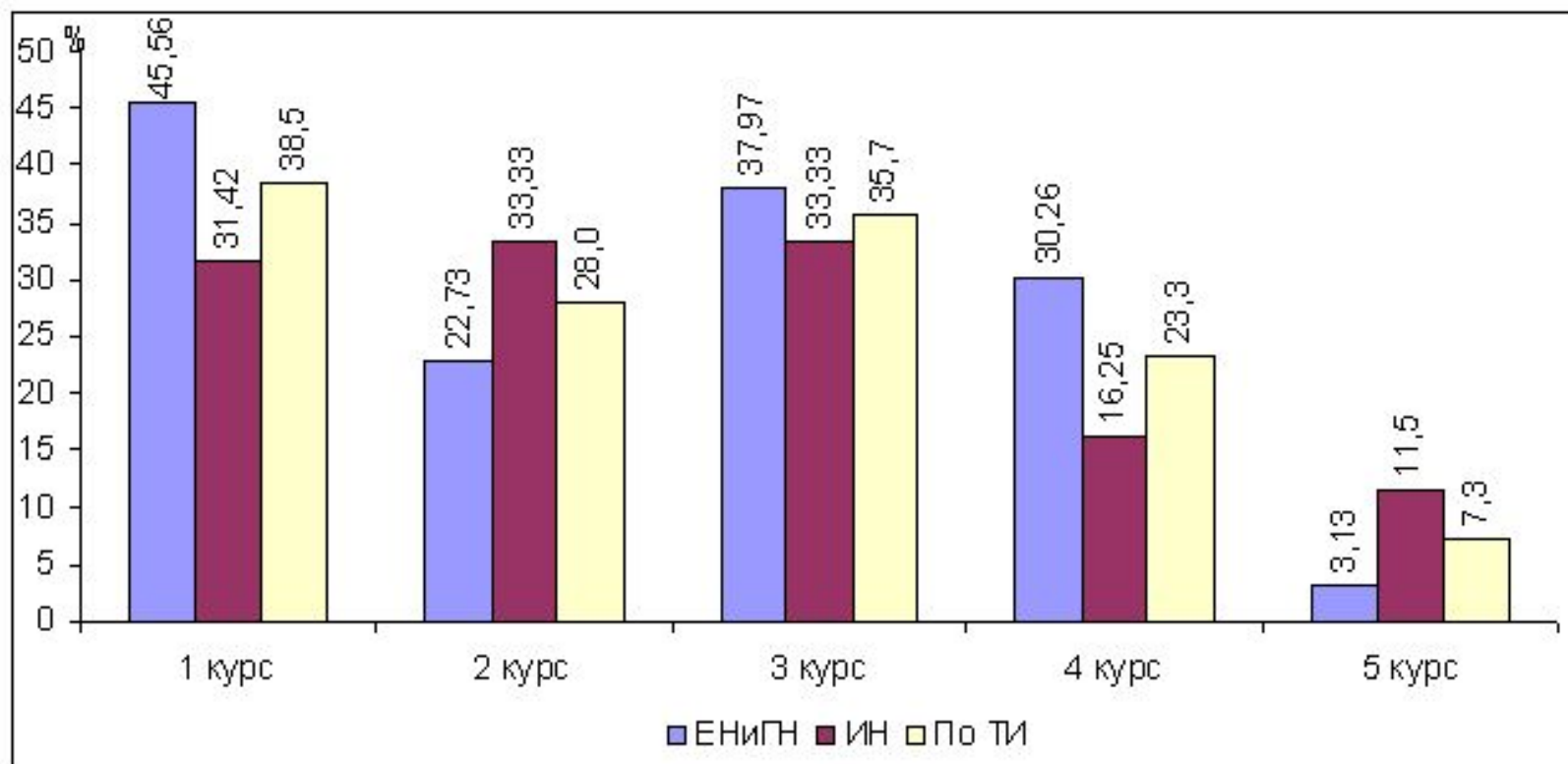


Количество задолжников по итогам зачетной недели по специальностям, %

	2007-08 уч.г.		2008-09 уч.г.		2009-10 уч.г.	
	всего задолжников, %	3 и более зад-ти, %	всего задолжников, %	3 и более зад-ти, %	всего задолжников, %	3 и более зад-ти, %
ОГР	26,67%	1,33%	15,66%	3,61%	21,31%	18,00%
ПР	11,67%	1,67%	14,29%	4,29%	22,22%	22,22%
БТП	50,00%	0,00%	13,33%	0,00%	14,81%	7,41%
ПГС	15,29%	1,18%	8,40%	2,80%	24,00%	9,00%
ТиТР	42,22%	4,44%	45,10%	5,88%	36,36%	16,36%
ЭП	18,33%	0,00%	35,10%	7,00%	27,50%	17,50%
ЭС	51,00%	10,20%	22,03%	1,70%	26,83%	12,20%
ЭО	4,17%	0%	0%	0%	23,10%	15,40%
АО	12,00%	3%	8%	4%	31%	7%
М	6,00%	6%	31%	0%	60%	17%
ПМ	17,00%	19%	7%	0%	16%	7%
ПИ	43,00%	25%	28%	17%	38%	9%
ФК	22,00%	9%	23%	3%	27%	6%
РО	16,00%	6%	7%	0%	17%	10%
ПНО	23,00%	5%	31%	0%	28%	11%

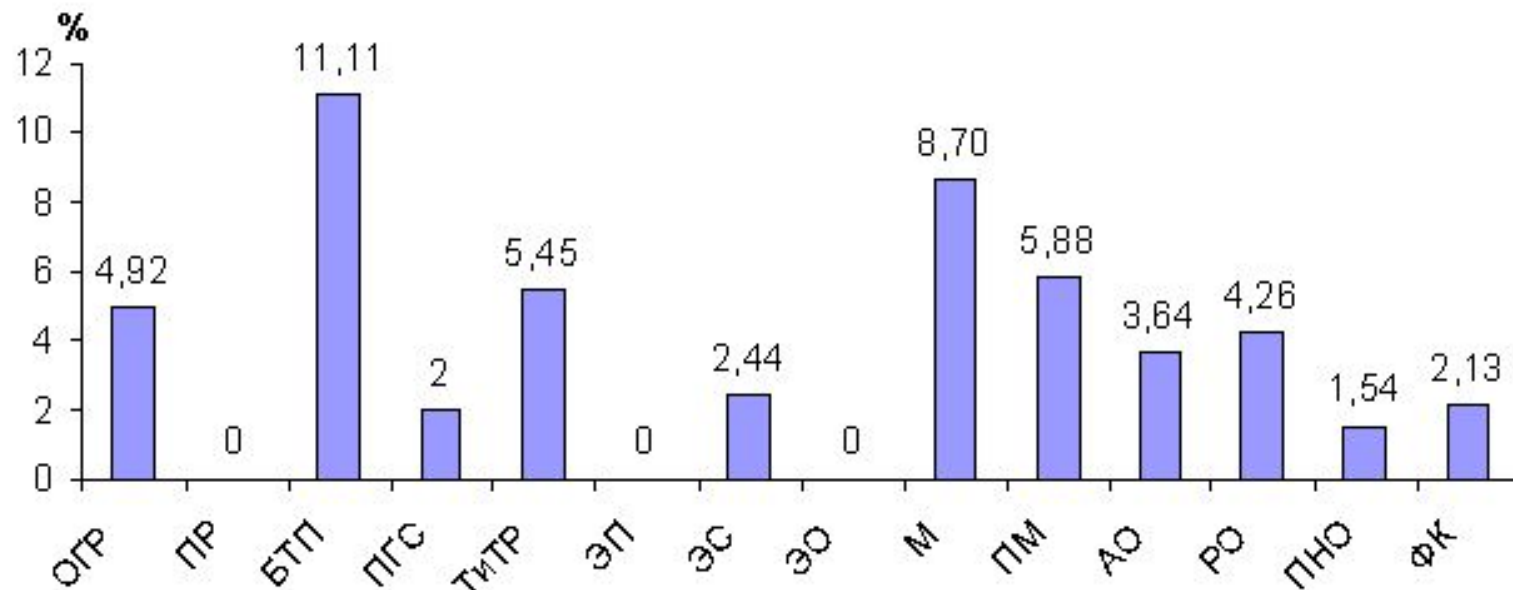
Количество задолжников по итогам зачетной недели по курсам, %

	ЕНиГН	ИН	По ТИ
1 курс	45,56	31,42	38,49
2 курс	22,73	33,33	28,03
3 курс	37,97	33,33	35,65
4 курс	30,26	16,25	23,26
5 курс	3,13	11,5	7,31
	27,93	25,17	26,55





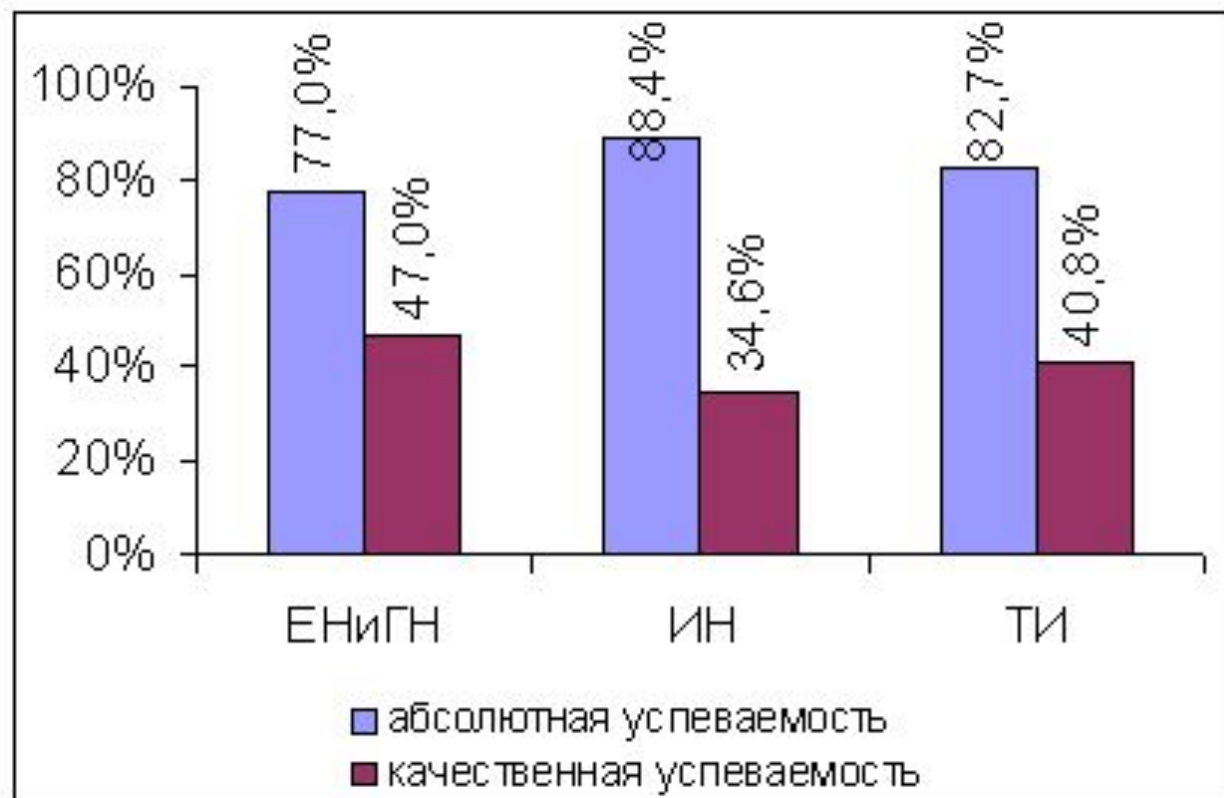
# Отчисленные по итогам зачетной недели, %



**Задолжников по итогам зачетной недели  
из числа условно допущенных студентов - 274,  
из них по и/графику - 23**

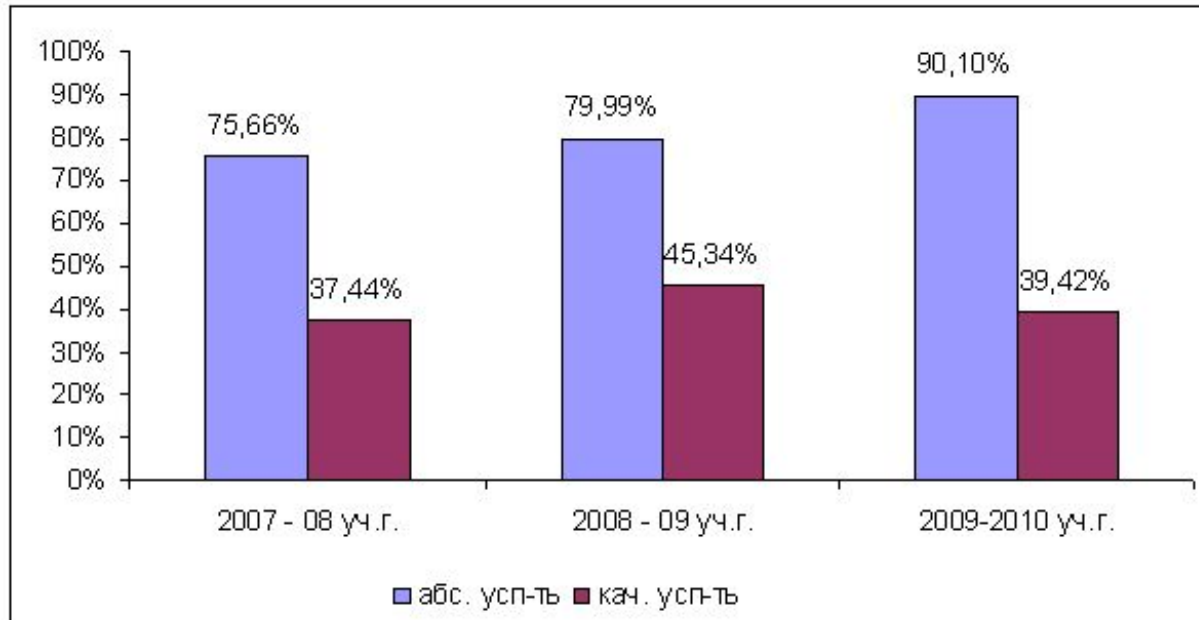
## Итоги экзаменационной сессии

	абсолютная успеваемость	качественная успеваемость
<b>ЕНиГН</b>	77,00%	47,00%
<b>ИН</b>	88,37%	34,61%
<b>ТИ</b>	82,69%	40,81%



## Абсолютная успеваемость

	2007 - 08 уч.г.	2008 - 09 уч.г.	2009-2010 уч.г.
1 курс	49,65%	62,17%	68,36%
2 курс	59,34%	57,90%	80,75%
3 курс	63,09%	56,19%	74,92%
4 курс	80,58%	88,19%	91,09%
5 курс	79,90%	82,42%	96,84%
<b>ТИ</b>	<b>66,51%</b>	<b>69,37%</b>	<b>82,39%</b>



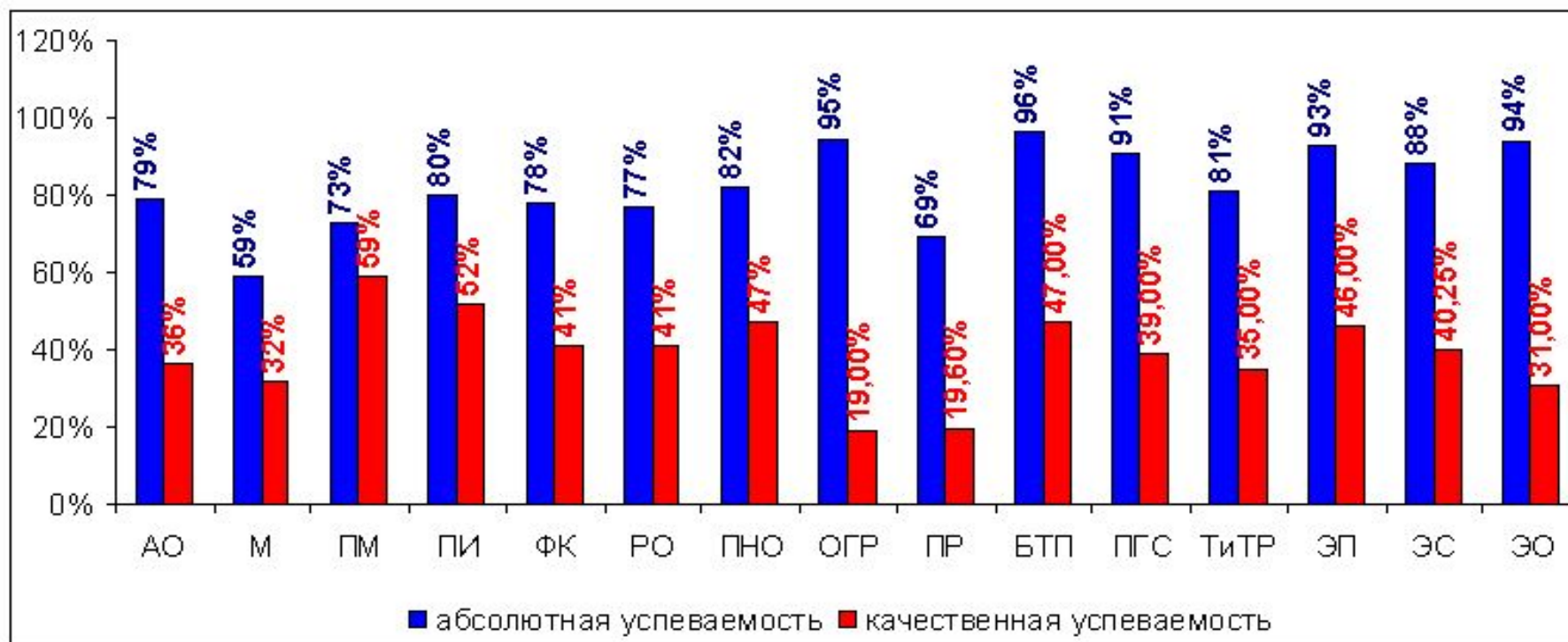
## Качественная успеваемость

	2007 - 08 уч.г.	2008 - 09 уч.г.	2009-2010 уч.г.
1 курс	19,65%	34,00%	20,43%
2 курс	14,67%	25,20%	31,83%
3 курс	41,50%	25,17%	36,34%
4 курс	48,09%	55,59%	45,09%
5 курс	51,80%	61,75%	64,92%
<b>ТИ</b>	<b>37,44%</b>	<b>45,34%</b>	<b>39,42%</b>

Итоги экзаменационной сессии по специальностям, %

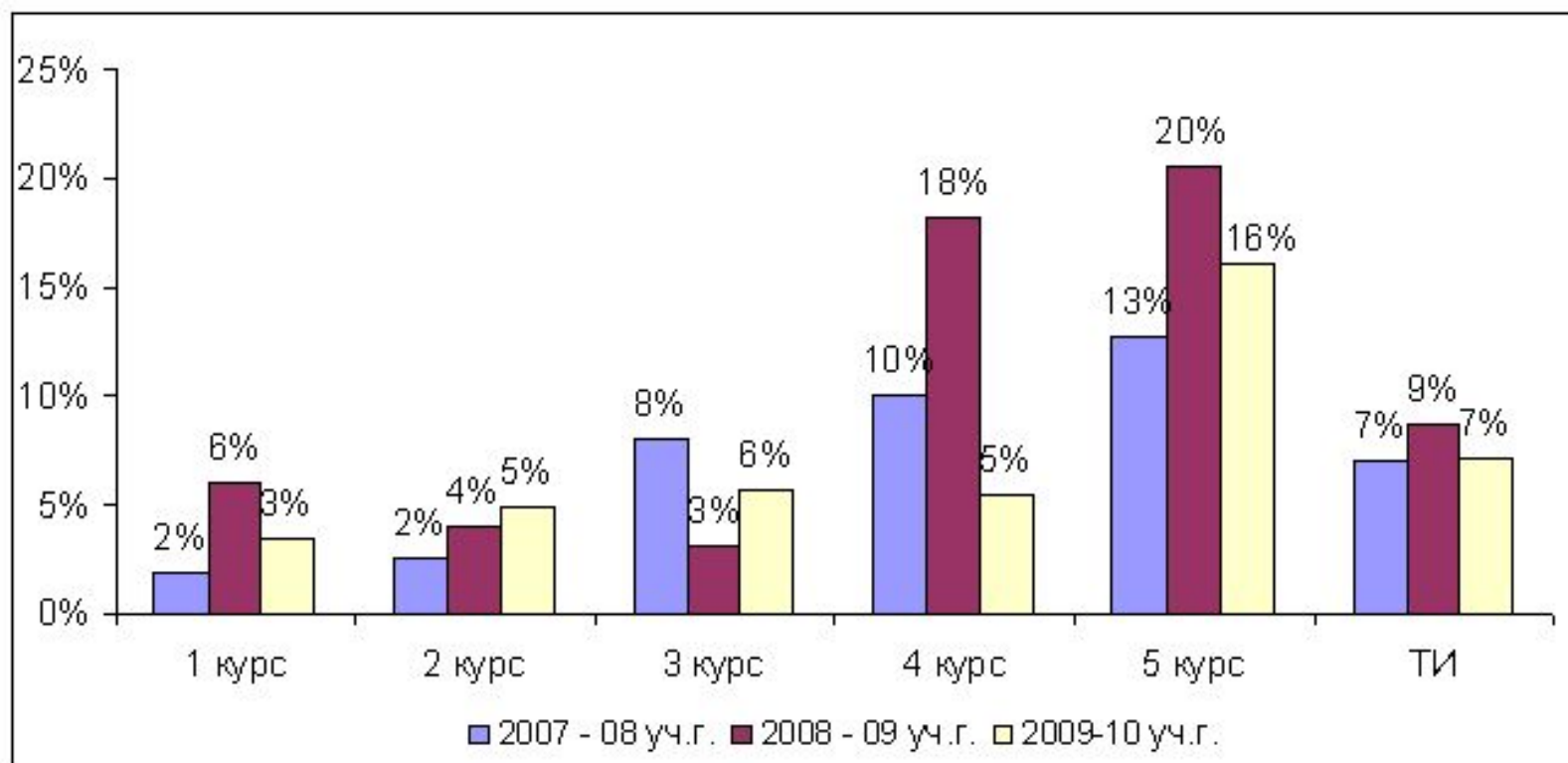
	абсолютная успеваемость	качественная успеваемость
<b>АО</b>	79%	36%
<b>М</b>	59%	32%
<b>ПМ</b>	73%	59%
<b>ПИ</b>	80%	52%
<b>ФК</b>	78%	41%
<b>РО</b>	77%	41%
<b>ПНО</b>	82%	47%
<b>ЕНиГН</b>	77,00%	47,00%

	абсолютная успеваемость	качественная успеваемость
<b>ОГР</b>	94,80%	19,00%
<b>ПР</b>	69,40%	19,60%
<b>БТП</b>	96,00%	47,00%
<b>ПГС</b>	91,00%	39,00%
<b>ТиТР</b>	81,00%	35,00%
<b>ЭП</b>	92,75%	46,00%
<b>ЭС</b>	88,00%	40,25%
<b>ЭО</b>	94,00%	31,00%
<b>ИН</b>	88,37%	34,61%



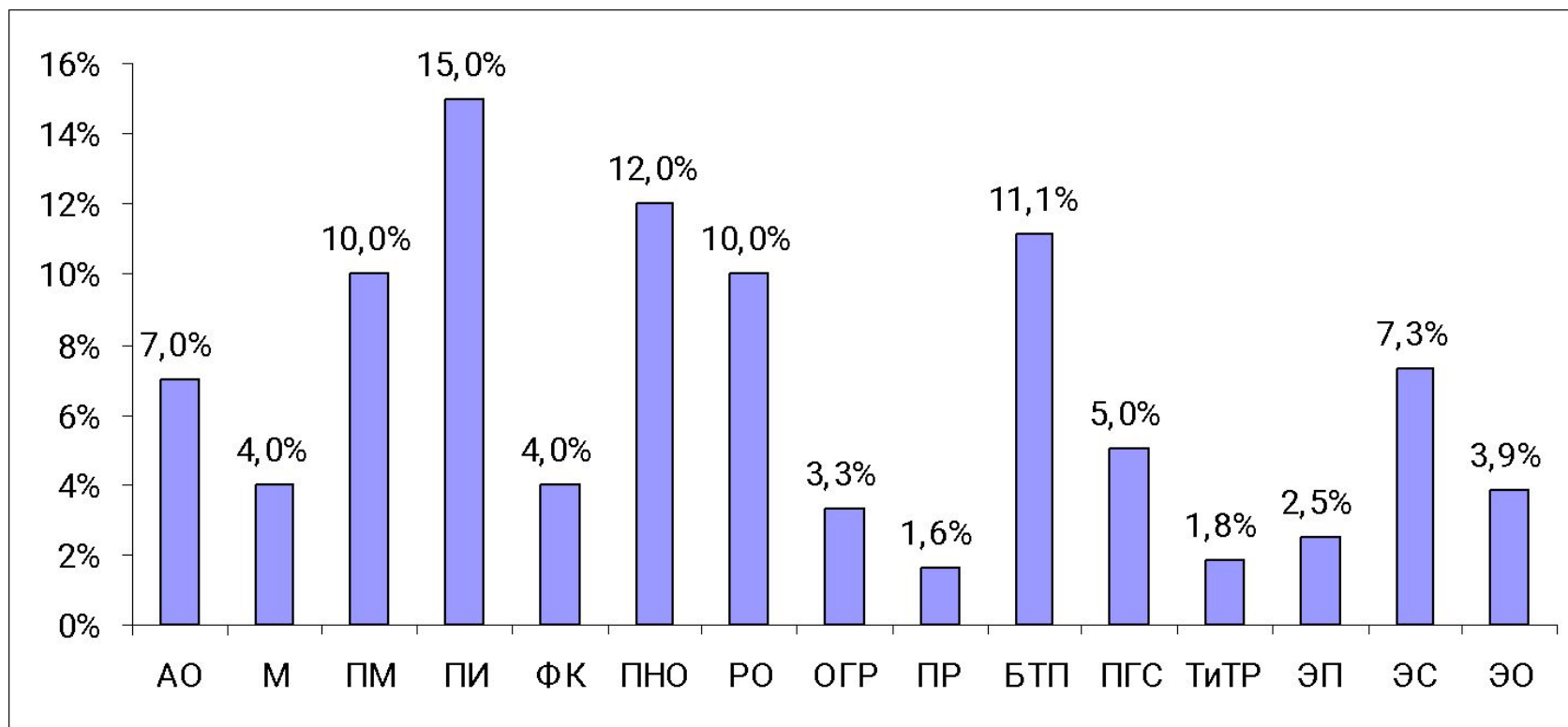
Отличники по итогам зимней экзаменационной сессии, %

	2007 - 08 уч.г.	2008 - 09 уч.г.	2009-10 уч.г.
1 курс	2%	6%	3%
2 курс	2%	4%	5%
3 курс	8%	3%	6%
4 курс	10%	18%	5%
5 курс	13%	20%	16%
<b>ТИ</b>	<b>7%</b>	<b>9%</b>	<b>7%</b>



26 марта 2010

Отличники по итогам зимней экзаменационной сессии, %

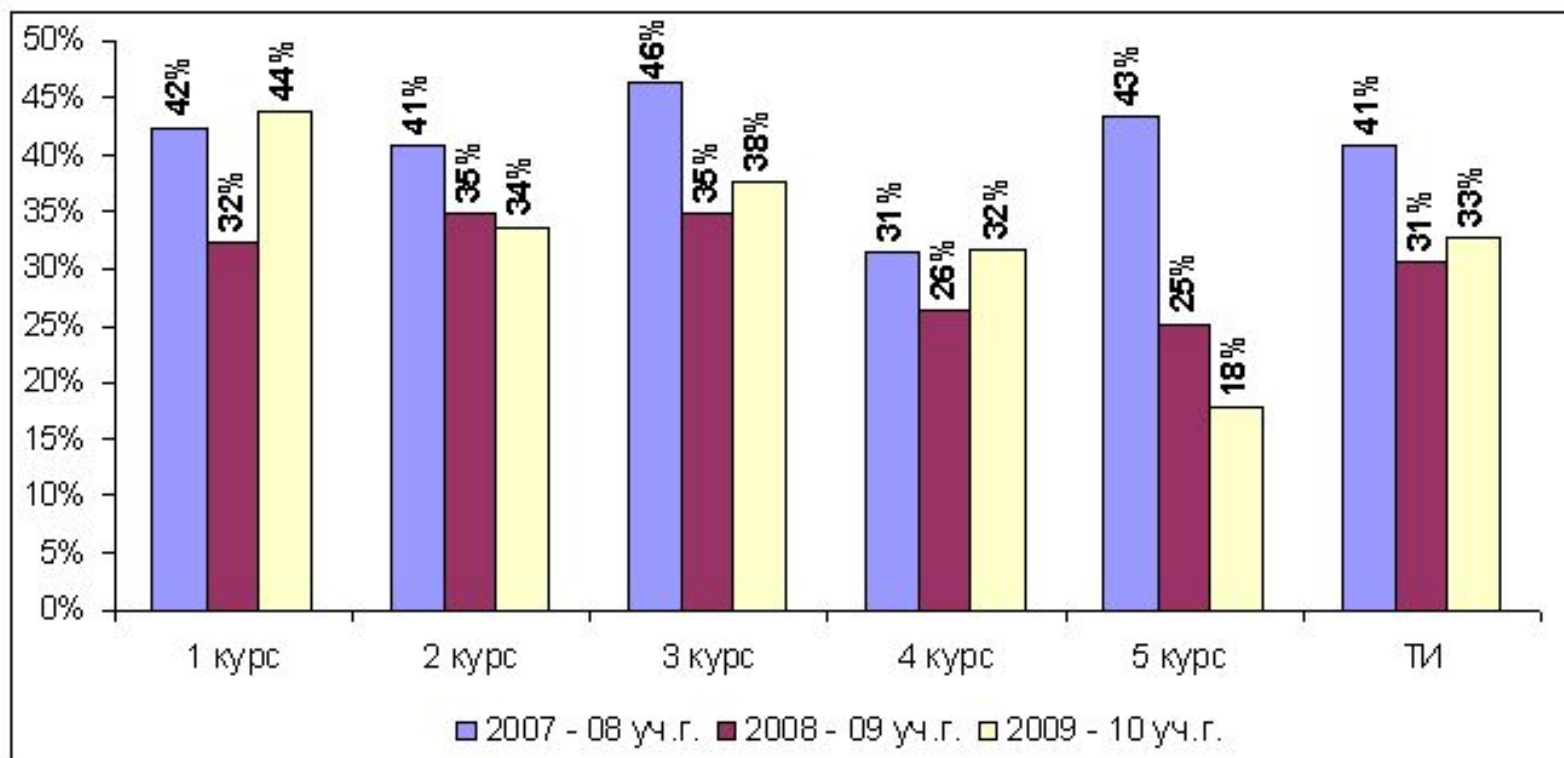


Много «5» ставят совместители, 2-3 штатных преподавателя ТИ

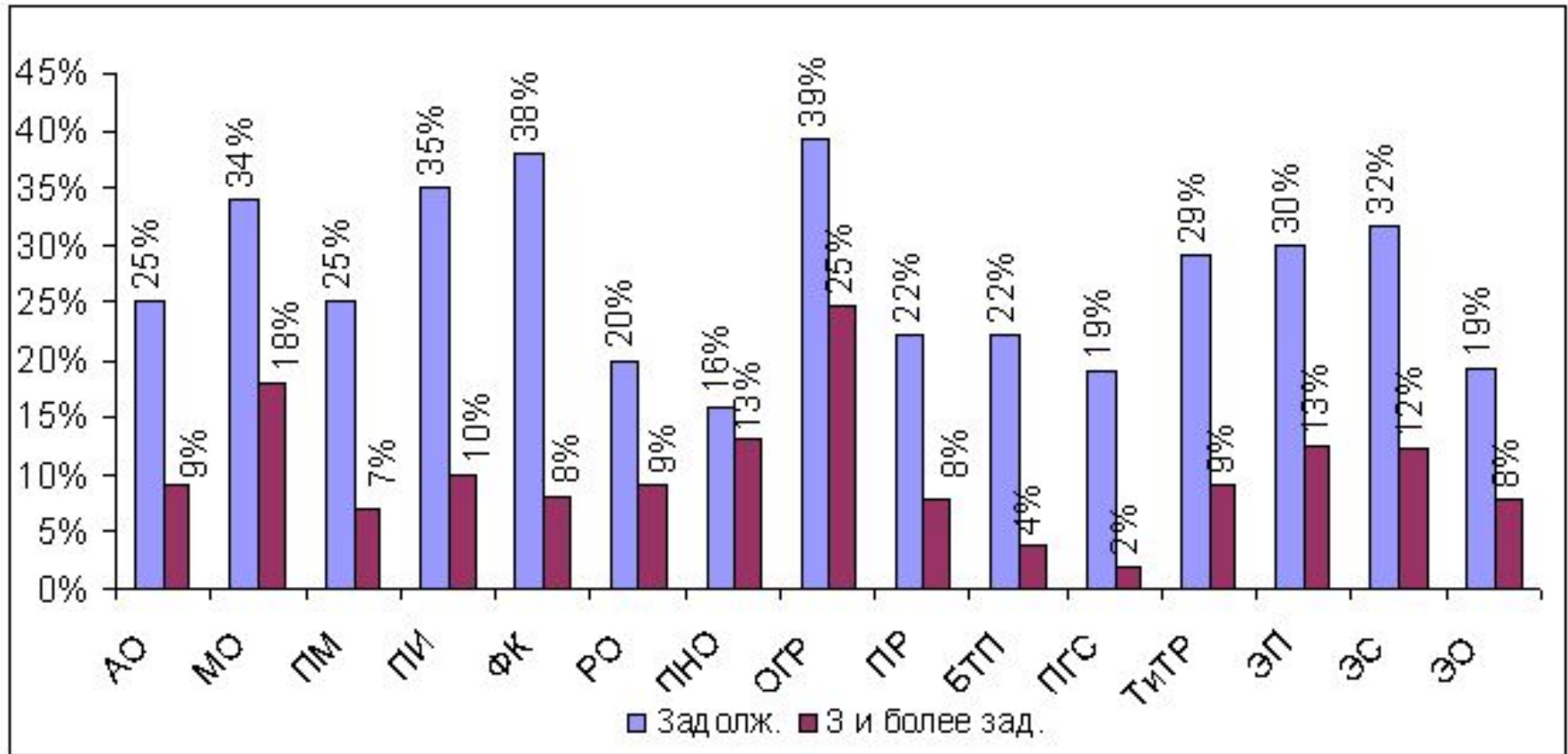


Задолжники по итогам зимней экзаменационной сессии, %

	2007 - 08 уч.г.	2008 - 09 уч.г.	2009 - 10 уч.г.
1 курс	42%	32%	44%
2 курс	41%	35%	34%
3 курс	46%	35%	38%
4 курс	31%	26%	32%
5 курс	43%	25%	18%
<b>ТИ</b>	<b>41%</b>	<b>31%</b>	<b>33%</b>

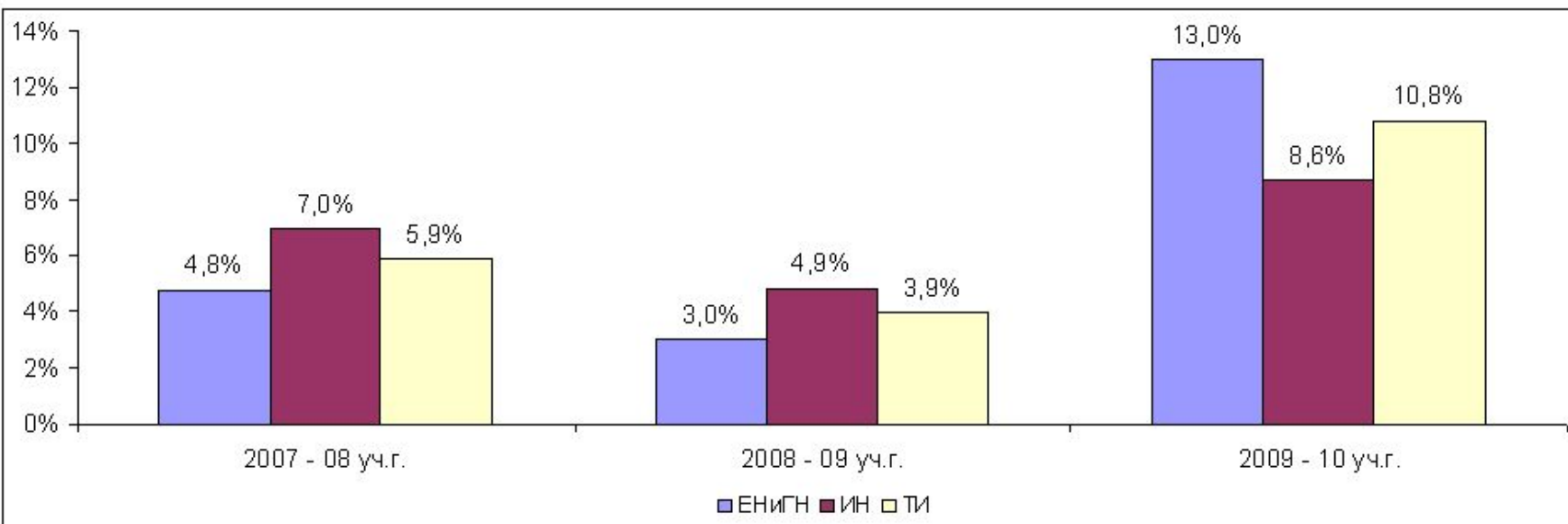


## Задолжники по итогам зимней экзаменационной сессии, %

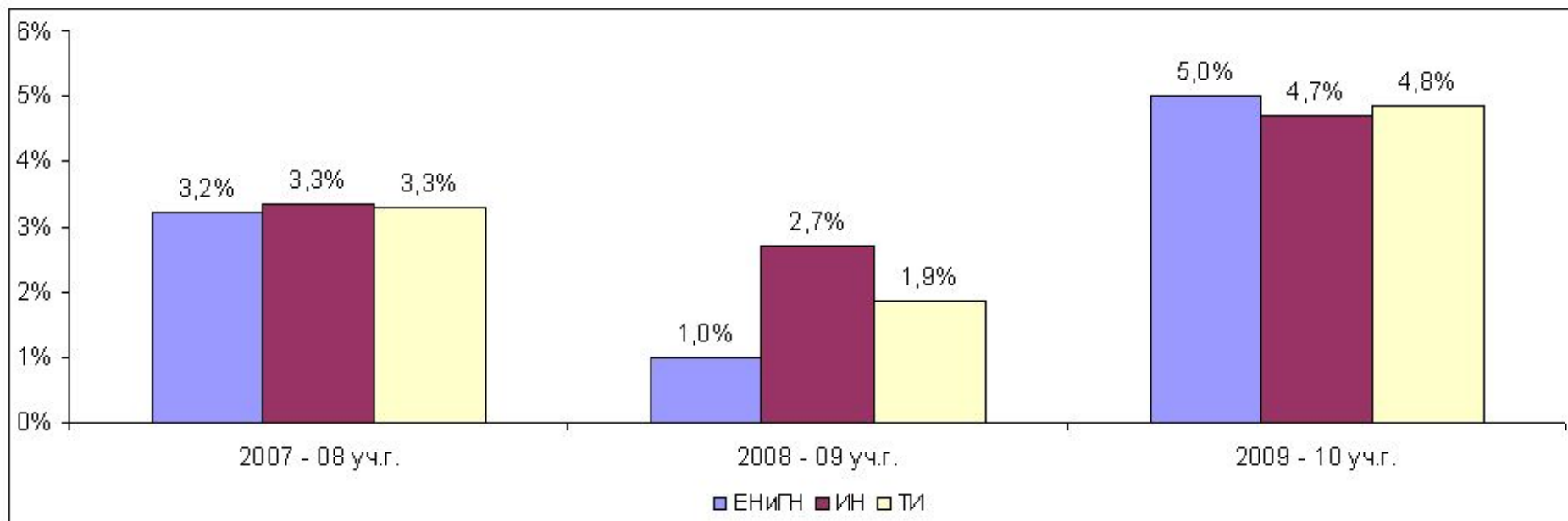


**Больше всего «2»: Гидравлика (ИН), Геология (ИН), ТОЭ (ИН), Русский язык (ПНО), Статистика (ПИ), Эконометрика (ПИ), Математический анализ (ПМ, М), Информатика (ПМ, М)**

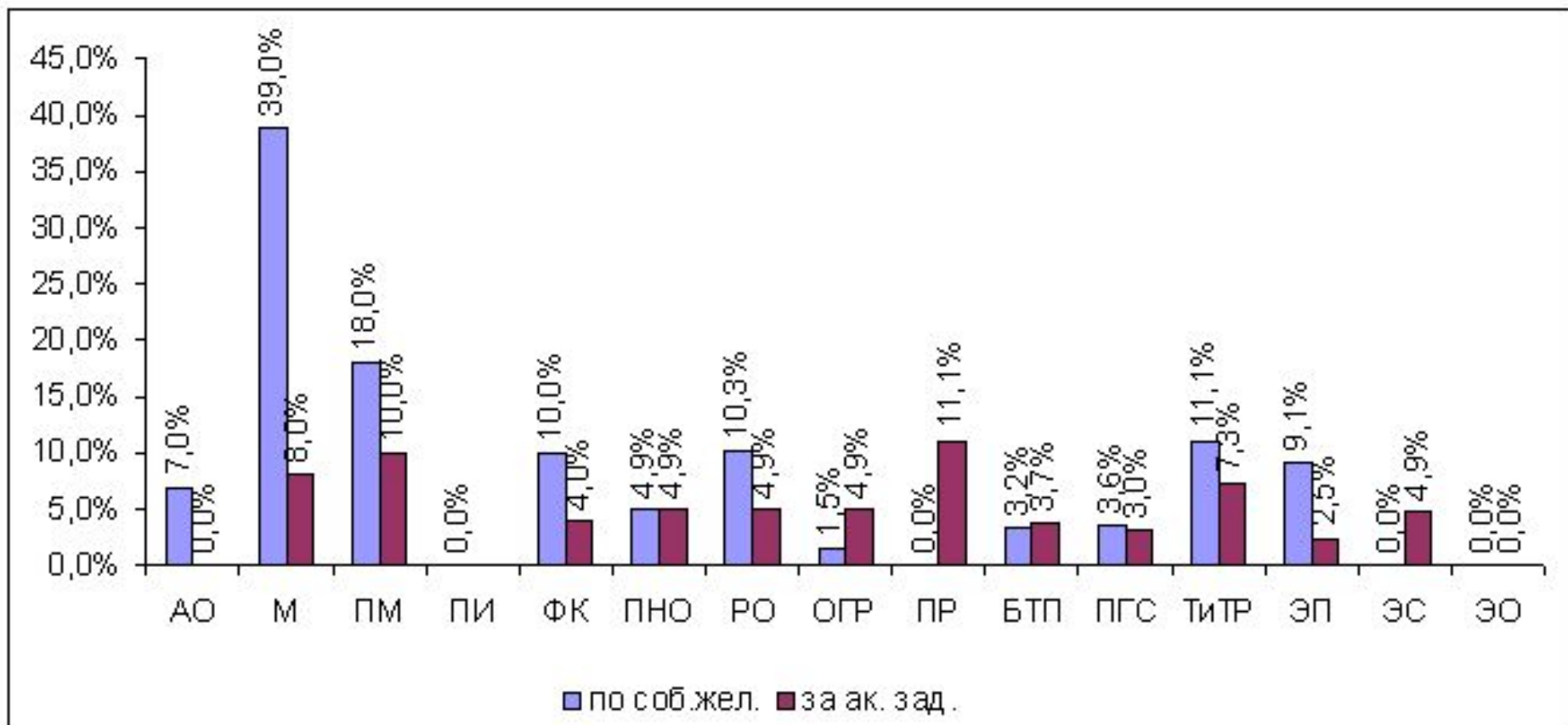
Отчислено всего, %



Отчислено за а/н, %



По итогам зимней сессии 2009/10 уч.г. отчислено всего **75** студентов, из них **39** на специальностях ЕНиГН, **36** - ИН.



*Проблемы во время сессии:*

- 1. Несоблюдение ППС требований по заполнению экзамен. ведомостей, зачетных книжек (не проставляются объемы часов на изучение дисциплин)**
- 2. Несвоевременное назначение ППС даты приема задолженностей или назначение в сроки, не предусмотренные графиком экз.сессии**
- 3. Слабый контроль со стороны кафедр (кураторов) за ходом пересдач задолженностей**
- 4. Отсутствие или слабая работа кафедр со студентами как в индивидуальной, так и в групповой форме, отказ от услуг специалистов УМО по оказанию разъяснительной работы до начала зач.-экз. сессии**
- 5. Отсутствие контактов между кафедрами и лабораторией педагогики и психологии с целью оказания отдельным студентам психологической помощи во время экз. сессии**
- 6. Неэффективная организация и несвоевременный контроль СРС в течение семестра, что приводит к большому количеству задолж. по итогам зачетной недели и недопуску студентов к экзаменам**

*Проект постановления:*

- 1. Выпускающим кафедрам перед каждой экзаменационной сессией :**
  - содействовать специалистам УМО по направлениям подготовки в проведении разъяснительной работы в академических группах по промежуточной аттестации студентов,
  - содействовать специалистам лаборатории педагогики и психологии ТИ в оказании отдельным студентам психологической помощи для успешного прохождения промежуточной аттестации в период экз. сессии
- 2. Специалистам УМО по направлениям подготовки:**
  - в начале каждого семестра на уровне УМО утверждать графики приема результатов СРС (к/р, РГР, рефераты, коллоквиумы) преподавателями по каждой специальности, утвержденные графики разместить на информационных стендах кафедр и деканатов,
  - установить не более двух контрольных точек для устранения академической задолженности студентами по итогам экзаменационной сессии.