

**ПРИЛОЖЕНИЕ К ПУБЛИЧНОМУ ДОКЛАДУ  
МУНИЦИПАЛЬНОГО ОБЩЕОБРАЗОВАТЕЛЬНОГО  
АВТОНОМНОГО УЧРЕЖДЕНИЯ «СРЕДНЯЯ  
ОБЩЕОБРАЗОВАТЕЛЬНАЯ ШКОЛА №55»**

# СВЕДЕНИЯ О СТРУКТУРЕ КЛАССОВ

Уровень образования / класс	Базовый уровень		Профильный уровень (углубленное изучение предметов)	
	Число классов	Кол-во уч-ся	Число классов	Кол-во уч-ся
Начальное общее образование				
1	3	76	-	-
2	3	73	-	-
3	3	57	-	-
4	2	44	-	-
ИТОГО	11	250	-	-
Основное общее образование				
5	2	46		
6	2	51		
7	2	58		
8	3	67		
9	2	43	1	27
ИТОГО	12	292		
Среднее (полное) общее образование				
10			1	27
11			1	26
ИТОГО			2	53
ВСЕГО:	25	592		53

# Характеристика контингента воспитанников

Всего воспитанников	595
Из них:	
-мальчиков	310
- девочек	285
<b>Кол- во воспитанников по возрастам</b>	
до 7 лет	0
7-10 лет	151
10-13 лет	134
13-18 лет	309
<b>Кол – во воспитанников, по направлениям</b>	
Научно –техническое	13
Спортивно – техническое	-
Физкультурно-оздоровительное	153
Художественно – эстетическое	97
Туристко – краеведческое	-
Эколого-биологическое	132
Военно-патриотическое	-
Социально -педагогическое	15
Культурологическое	-
Естественно - научное	-
<b>Кол – во воспитанников стоящих на всех видах учета</b>	13 (6 ПДН; 7 ВШУ)



# УГЛУБЛЕННОЕ ИЗУЧЕНИЕ ОТДЕЛЬНЫХ ПРЕДМЕТОВ

Предмет	Класс	Число классов	Кол-во уч-ся	Кол-во дополнительных часов в неделю	Реквизиты приказа о введении углубленного о изучения предметов
английский язык	8 А	1	25	1	Приказ МО и Н РТ от 25.08.2005 года № 1037/5 , приказ УО от 2.09.2005 г. № 651
английский язык	9 Б	1	25	1	

## СПИСОК ЭЛЕКТИВНЫХ КУРСОВ НА СТУПЕНИ ОСНОВНОГО ОБЩЕГО ОБРАЗОВАНИЯ

№ п/п	Класс	Наименование курса	Количество часов	Наличие рецензии (внутренняя или внешняя)
1	9Б	За страницами учебника математики	1	внешняя
2	9Б	Компьютерная графика	1	внешняя

# ПРОФИЛЬНОСТЬ ОБУЧЕНИЯ

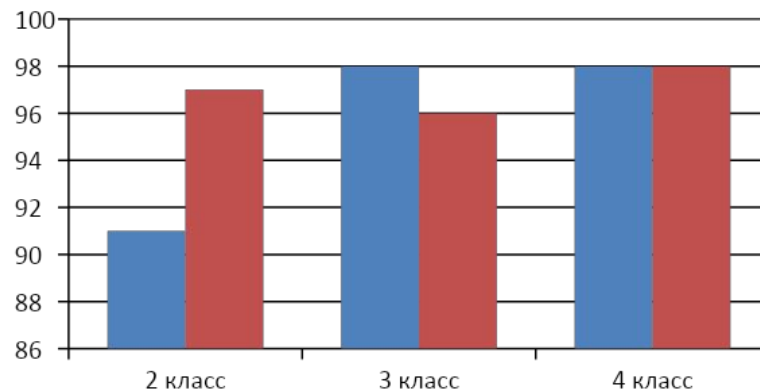
Профиль обучения	Год введения профиля	Реквизиты приказа о введении профиля	Предметы, изучаемые на профильном уровне	Количество часов	Год выпуска по данному профилю
Информационно - технологический	2006	Приказ по школе №348 от 01.09.06.	информатика	4	2008
			математика	6	

## СПИСОК ЭЛЕКТИВНЫХ КУРСОВ НА СТУПЕНИ СРЕДНЕГО (ПОЛНОГО) ОБЩЕГО ОБРАЗОВАНИЯ

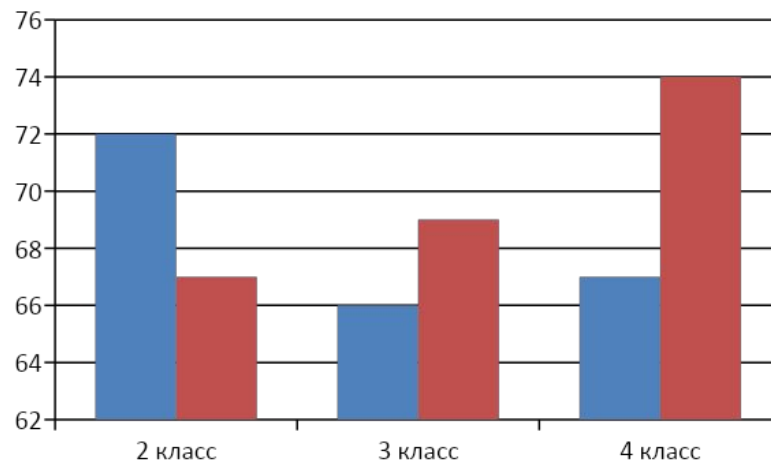
№ п/п	Класс	Наименование курса	Количество часов	Наличие рецензии (внутренняя или внешняя)
1	10	Курс практической грамотности по русскому языку	1	внешняя
2	10	Основы компьютерного делопроизводства	1	внешняя
3	10	Решение нестандартных задач	1	внешняя
4	10	Компьютерная графика	1	внешняя
5	11	Решение нестандартных задач	1	внешняя
6	11	Компьютерная графика	1	внешняя
7	11	Информационные модели и системы	1	внешняя
8	11	Физика в природе	1	внешняя

# РЕЗУЛЬТАТЫ АДМИНИСТРАТИВНЫХ КОНТРОЛЬНЫХ РАБОТ ПО ИТОГАМ ГОДА НА СТУПЕНИ НАЧАЛЬНОГО ОБЩЕГО ОБРАЗОВАНИЯ

успеваемость (%)

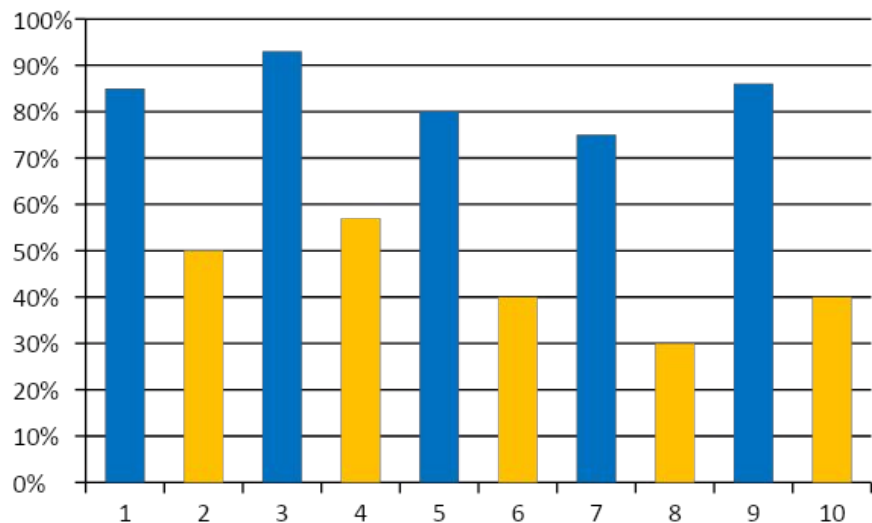


качество (%)

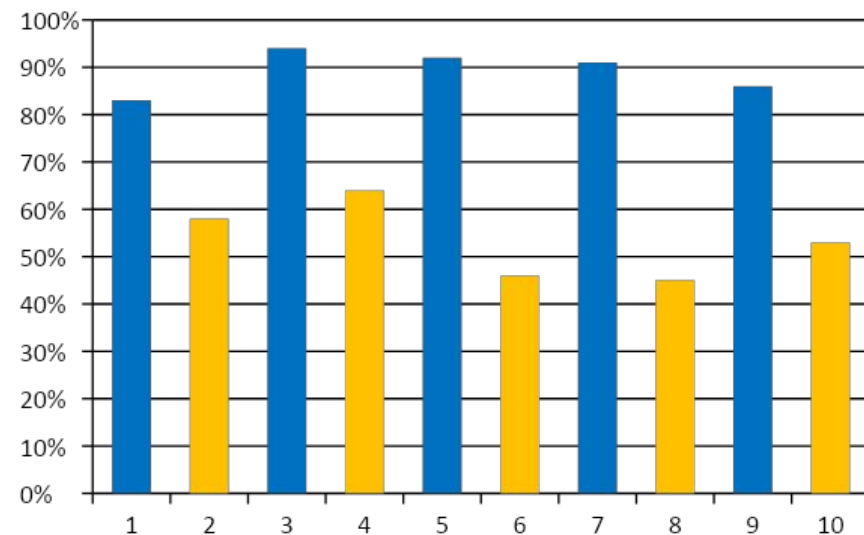


# РЕЗУЛЬТАТЫ АДМИНИСТРАТИВНЫХ КОНТРОЛЬНЫХ РАБОТ ПО ИТОГАМ ГОДА НА СТУПЕНИ ОСНОВНОГО ОБЩЕГО ОБРАЗОВАНИЯ

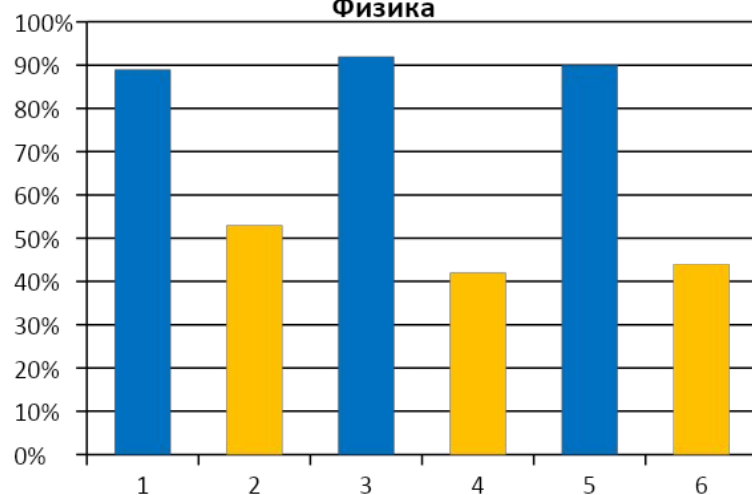
## Русский язык



## Математика

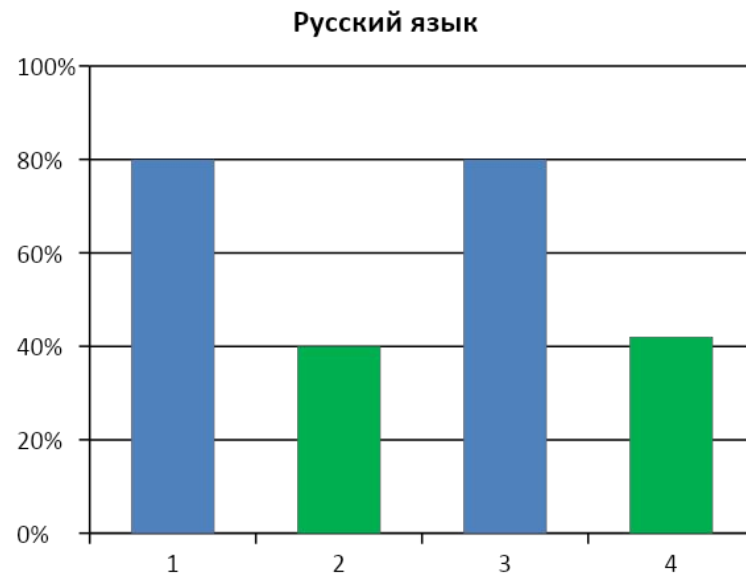
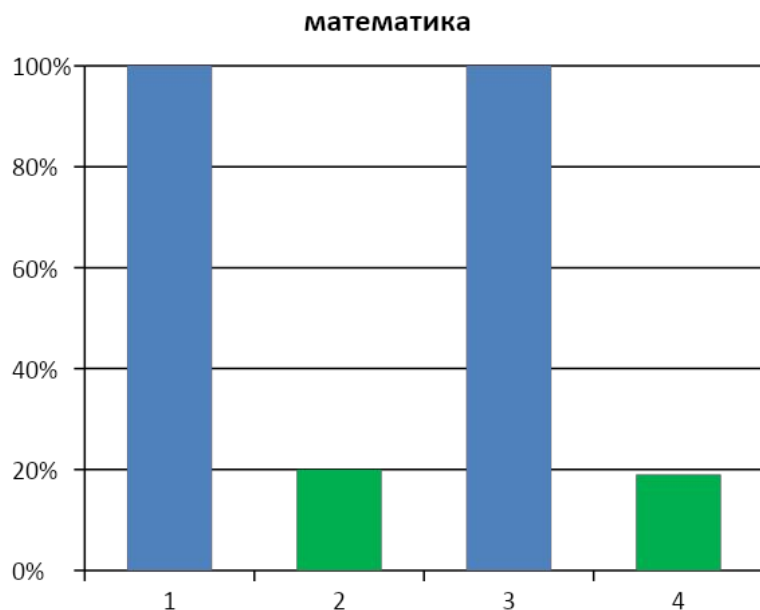


## Физика



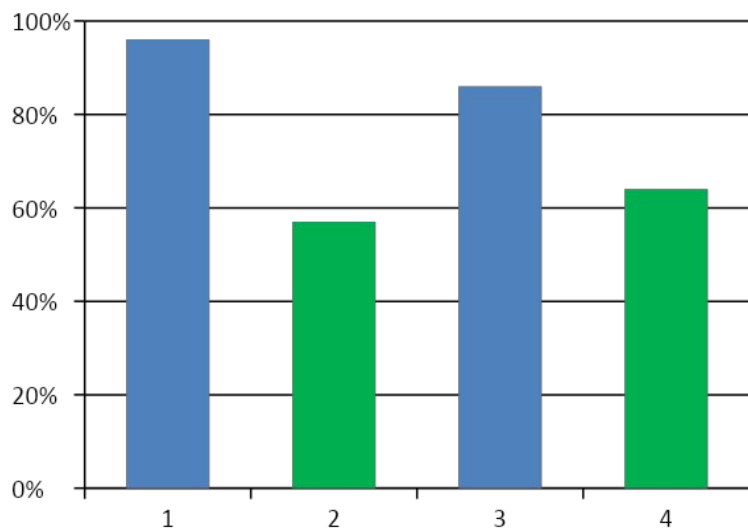


# РЕЗУЛЬТАТЫ АДМИНИСТРАТИВНЫХ КОНТРОЛЬНЫХ РАБОТ ПО ИТОГАМ ГОДА НА СТУПЕНИ СРЕДНЕГО (ПОЛНОГО) ОБЩЕГО ОБРАЗОВАНИЯ

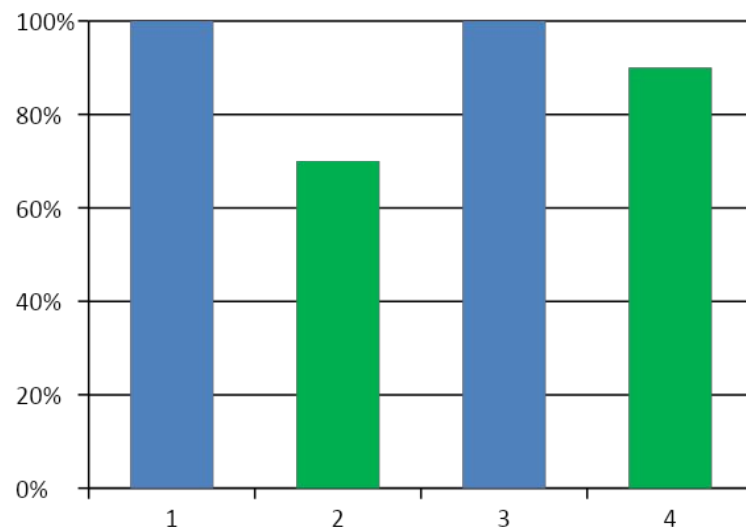


# РЕЗУЛЬТАТЫ АДМИНИСТРАТИВНЫХ КОНТРОЛЬНЫХ РАБОТ ПО ИТОГАМ ГОДА НА СТУПЕНИ СРЕДНЕГО (ПОЛНОГО) ОБЩЕГО ОБРАЗОВАНИЯ

Физика



Татарский язык



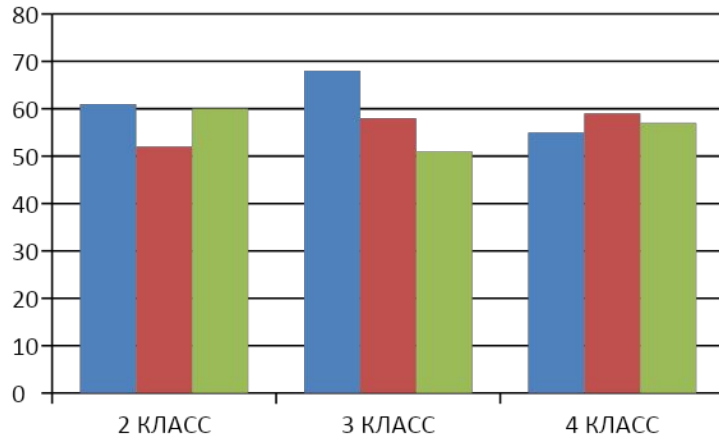
# РЕЗУЛЬТАТЫ ОБЯЗАТЕЛЬНОЙ ПРОМЕЖУТОЧНОЙ АТТЕСТАЦИИ ПО ТАТАРСКОМУ ЯЗЫКУ В 11 КЛАССЕ

год выпуска	количество выпускников	сдавали экзамен чел.(%)	на «5» (%)	на «4» (%)	на «3» (%)	на «2» (%)
2010-201 1	26	10(100%)	4(40)	5(50)	1(10)	-

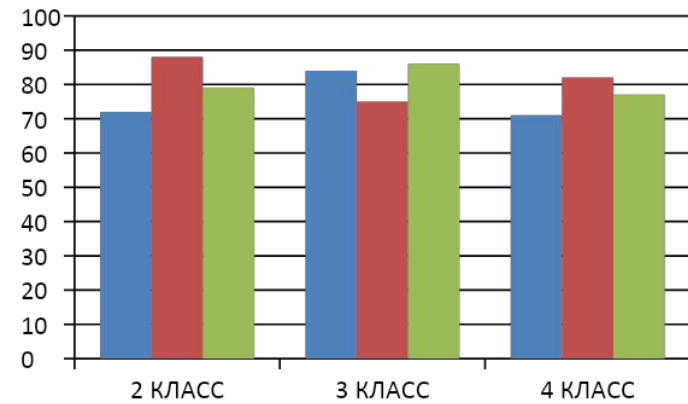
# ИТОГИ ГОДА НА СТУПЕНИ НАЧАЛЬНОГО ОБЩЕГО ОБРАЗОВАНИЯ

## качество обучения

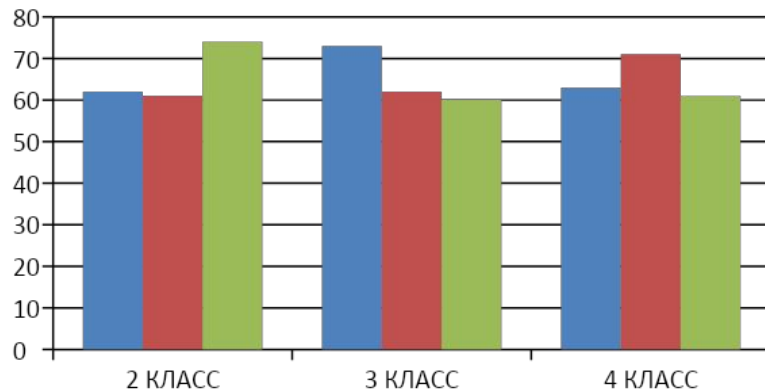
русский язык



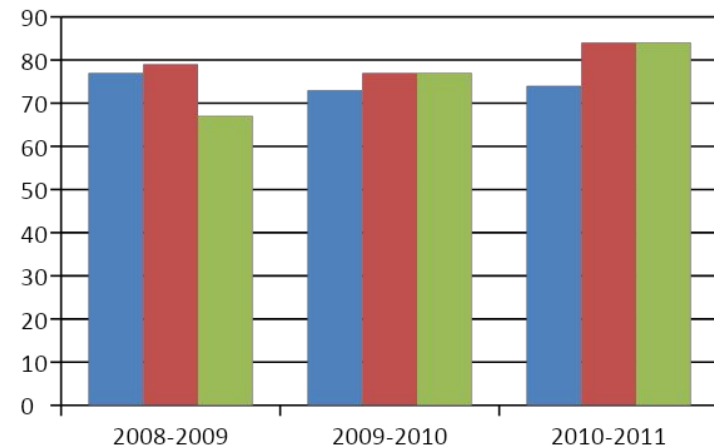
литературное чтение



математика



окружающий мир



# ИТОГИ ГОДА ПО ПРЕДМЕТАМ ЕСТЕСТВЕННОНАУЧНОГО ЦИКЛА НА СТУПЕНИ ОСНОВНОГО ОБЩЕГО ОБРАЗОВАНИЯ

Учебный год	биология									
	5 КЛАСС		6 КЛАСС		7 КЛАСС		8 КЛАСС		9 КЛАСС	
	Усп. %	на «4» и «5» %	Усп. %	на «4» и «5» %	Усп. %	на «4» и «5» %	Усп. %	на «4» и «5» %	Усп. %	на «4» и «5» %
2008-2009	100	86	100	79	100	78	100	72	100	63
2009-2010	100	72	100	78	100	71	100	66	100	61
2010-2011	100	84,7	100	76	100	83	100	80	100	58

# ИТОГИ ГОДА ПО ПРЕДМЕТАМ ГУМАНИТАРНОГО ЦИКЛА НА СТУПЕНИ ОСНОВНОГО ОБЩЕГО ОБРАЗОВАНИЯ

Учебный год	Русский язык									
	5 КЛАСС		6 КЛАСС		7 КЛАСС		8 КЛАСС		9 КЛАСС	
	Усп. %	на «4» и «5» %	Усп. %	на «4» и «5» %	Усп. %	на «4» и «5» %	Усп. %	на «4» и «5» %	Усп. %	на «4» и «5» %
2008-2009	100	55	100	48	100	47	100	44	100	44
2009-2010	100	56	100	47	100	47	100	49	100	48
2010-2011	100	59	100	57	100	48	100	43	100	43

# ИТОГИ ГОДА ПО ПРЕДМЕТАМ УГЛУБЛЕННОГО ИЗУЧЕНИЯ НА СТУПЕНИ ОСНОВНОГО ОБЩЕГО ОБРАЗОВАНИЯ

Учебный год	татарский язык		татарский язык		татарский язык		английский язык		английский язык	
	7 класс		8 класс		9 класс		8 класс		9 класс	
	Усп. %	на «4» и «5» %	Усп. %	на «4» и «5» %	Усп. %	на «4» и «5» %	Усп. %	на «4» и «5» %	Усп. %	на «4» и «5» %
2008-2009	100%	52%	100%	60%	-	-	100%	47%	-	-
2009-2010	100%	55%	100%	48%	100%	53%	100%	52%	100%	50 %
2010-2011	-	-	100%	55%	100%	55%	100%	48%	100%	52 %

# ИТОГИ ГОДА ПО ПРЕДМЕТАМ ЕСТЕСТВЕННОНАУЧНОГО ПРОФИЛЯ НА СТУПЕНИ СРЕДНЕГО (ПОЛНОГО) ОБЩЕГО ОБРАЗОВАНИЯ

Учебный год	ГЕОГРАФИЯ			
	10 КЛАСС		11 КЛАСС	
	Усп. %	на «4» и «5» %	Усп. %	на «4» и «5» %
2008-2009	100	50	-	-
2009-2010	100	73	100	72
2010-2011	100	78	100	92

Учебный год	ФИЗИКА			
	10 КЛАСС		11 КЛАСС	
	Усп. %	на «4» и «5» %	Усп. %	на «4» и «5» %
2008-2009	100	54	-	-
2009-2010	100	43	100	49
2010-2011	100	74	100	69

Учебный год	ХИМИЯ			
	10 КЛАСС		11 КЛАСС	
	Усп. %	на «4» и «5» %	Усп. %	на «4» и «5» %
2008-2009	100	62	-	-
2009-2010	100	62	100	67
2010-2011	100	81	100	98

Учебный год	БИОЛОГИЯ			
	10 КЛАСС		11 КЛАСС	
	Усп. %	на «4» и «5» %	Усп. %	на «4» и «5» %
2008-2009	100	75	-	-
2009-2010	100	89	100	72
2010-2011	100	81	100	92

## ИТОГИ ГОДА ПО ПРЕДМЕТАМ ГУМАНИТАРНОГО ЦИКЛА НА СТУПЕНИ СРЕДНЕГО (ПОЛНОГО) ОБЩЕГО ОБРАЗОВАНИЯ

Учебный год	русский язык			
	10 КЛАСС		11 КЛАСС	
	Усп.%	на «4» и «5» %	Усп.%	на «4» и «5» %
2008-2009	100%	44%	-	-
2009-2010	100%	50%	100%	41%
2010-2011	100%	48%	100%	46%

## ИТОГИ ГОДА ПО ПРОФИЛЬНЫМ ПРЕДМЕТАМ НА СТУПЕНИ СРЕДНЕГО (ПОЛНОГО) ОБЩЕГО ОБРАЗОВАНИЯ

Учебный год	ИНФОРМАТИКА			
	10 КЛАСС		11 КЛАСС	
	Усп.%	на «4» и «5» %	Усп.%	% на «4» и «5»
2008-2009	100	41	-	-
2009-2010	100	62	100	50
2010-2011	100	85	100	69

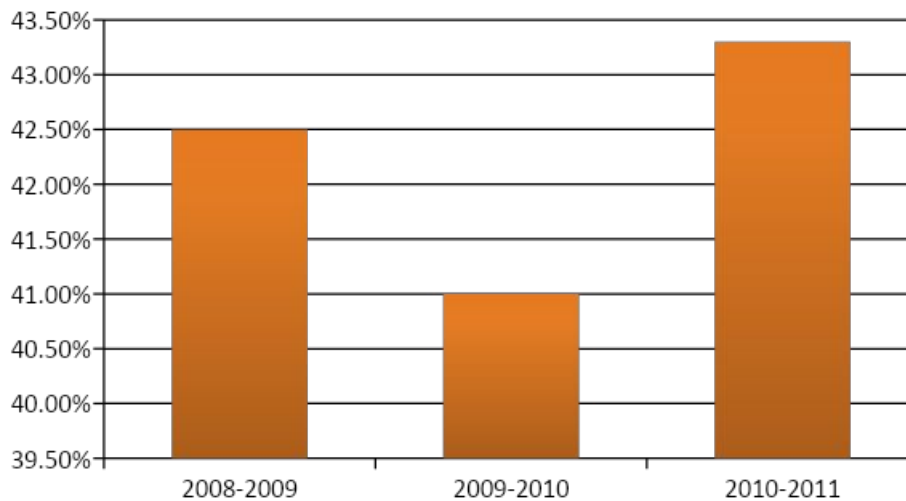
Учебный год	МАТЕМАТИКА			
	10 КЛАСС		11 КЛАСС	
	Усп.%	на «4» и «5» %	Усп.%	% на «4» и «5»
2008-2009	100	33	-	-
2009-2010	100	58	100	30
2010-2011	100	63	100	65



# УСПЕВАЕМОСТЬ И КАЧЕСТВО ПО ИТОГАМ ГОДА

Учебный год	Всего обучающихся (без 1-х классов)	Из них:				
		Аттестованы	Отличники (%)	На «4» и «5» (%)	Переведены условно (%)	Оставлены на повторный год обучения (%)
2008-2009	513	513	4%	42,5%	-	-
2009-2010	525	525	4%	41%	-	-
2010-2011	519	519	6%	43,3%	-	-

На "4" и "5"



# ГОСУДАРСТВЕННАЯ (ИТОГОВАЯ) АТТЕСТАЦИЯ ВЫПУСКНИКОВ 9 КЛАССОВ

Год выпуска	Кол-во выпускников	Из них аттестовано чел (%)	Отличники чел (%)	На «4» и «5» чел (%)
2009	51	51	-	20(39)
2010	54	54	-	12(22)
2011	70	70	1	26(39)

год выпуска	количество выпускников	Русский язык				
		Сдавали экзамен чел.(%)	«5»	«4»	«3»	«2»
2009	51	51	2	23	26	-
2010	54	54	-	16	38	-
2011	70	70	6	18		
год выпуска	количество выпускников	Татарский язык				
		Сдавали экзамен чел.(%)	«5»	«4»	«3»	«2»
2009	51	51	15	16	20	-
2010	54	54	17	21	16	-
2011	70	70	27	24	19	-
год выпуска	количество выпускников	Математика				
		Сдавали экзамен чел.(%)	«5»	«4»	«3»	«2»
2009	51	51	-	30	21	-
2010	54	54	-	21	33	-
2011	70	70	7	28		



# ГОСУДАРСТВЕННАЯ (ИТОГОВАЯ) АТТЕСТАЦИЯ ВЫПУСКНИКОВ 9 КЛАССОВ В ТРАДИЦИОННОЙ ФОРМЕ

год вы- пуска	Кол-во вып-ов	<i>география</i>					<i>биология</i>				
		сдавали экзамен чел.(%)	«5»	«4»	«3»	«2»	сдавали экзамен чел.(%)	«5»	«4»	«3»	«2»
2009	51	16(31)	1	4	11	-	2(4)	-	-	2	-
2010	54	6(11)	2	1	3	-	-	-	-	-	-
2011	70	21(30)	3	5	13	-	3(4)	-	1	3	-

год вы- пуска	Кол-во вып-ов	<i>геометрия</i>					<i>информатика</i>				
		сдавали экзамен чел.(%)	«5»	«4»	«3»	«2»	сдавали экзамен чел.(%)	«5»	«4»	«3»	«2»
2009	51	2(4)	2	-	-	-	1(1)	-	1	-	-
2010	54	-	-	-	-	-	-	-	-	-	-
2011	70	-	-	-	-	-	4(5,7)	-	-	-	-

год вы- пуска	Кол-во вып-ов	<i>обществознание</i>					<i>химия</i>				
		сдавали экзамен чел.(%)	«5»	«4»	«3»	«2»	сдавали экзамен чел.(%)	«5»	«4»	«3»	«2»
2009	51	20(39)	5	12	3	-	-	-	-	-	-
2010	54	39(72)	2	12	25	-	3	2	1	-	-
2011	70	41 (58,6)	5	25	11	-	4	-	1	3	-

# ГОСУДАРСТВЕННАЯ (ИТОГОВАЯ) АТТЕСТАЦИЯ ВЫПУСКНИКОВ 9 КЛАССОВ В ТРАДИЦИОННОЙ ФОРМЕ

год вы- пуска	Кол-во вып-ов	<i>география</i>					<i>биология</i>				
		сдавали экзамен чел.(%)	«5»	«4»	«3»	«2»	сдавали экзамен чел.(%)	«5»	«4»	«3»	«2»
2009	51	16(31)	1	4	11	-	2(4)	-	-	2	-
2010	54	6(11)	2	1	3	-	-	-	-	-	-
2011	70	21(30)	3	5	13	-	3(4)	-	1	3	-

год вы- пуска	Кол-во вып-ов	<i>геометрия</i>					<i>информатика</i>				
		сдавали экзамен чел.(%)	«5»	«4»	«3»	«2»	сдавали экзамен чел.(%)	«5»	«4»	«3»	«2»
2009	51	2(4)	2	-	-	-	1(1)	-	1	-	-
2010	54	-	-	-	-	-	-	-	-	-	-
2011	70	-	-	-	-	-	4(5,7)	-	-	-	-

год вы- пуска	Кол-во вып-ов	<i>обществознание</i>					<i>химия</i>				
		сдавали экзамен чел.(%)	«5»	«4»	«3»	«2»	сдавали экзамен чел.(%)	«5»	«4»	«3»	«2»
2009	51	20(39)	5	12	3	-	-	-	-	-	-
2010	54	39(72)	2	12	25	-	3	2	1	-	-
2011	70	41 (58,6)	5	25	11	-	4	-	1	3	-

# ГОСУДАРСТВЕННАЯ (ИТОГОВАЯ) АТТЕСТАЦИЯ ВЫПУСКНИКОВ 11 КЛАССОВ

Год выпуска	Кол-во выпускников	Из них аттестовано	Из них медалистов		Из них с отметками «4» и «5»
			«золото»	«серебро»	
2009	-	-	-	-	-
2010	43	42	-	1	16
2011	26	26	-	-	12

год выпуска	Кол-во вып-ов	<i>математика</i>				<i>русский язык</i>			
		сдавали экзамен (чел.)	получили баллы ниже минимального порога	набрали от 80 до 100 баллов	средний балл	сдавали экзамен (чел.)	получили баллы ниже минимального порога	набрали от 80 до 100 баллов	средний балл
2009	-	-	-	-	-	-	-	-	-
2010	43	42	2	-	41,76	42	1	2	54,63
2011	26	26	-	-	41,9	26	-	-	56,2

# ГОСУДАРСТВЕННАЯ (ИТОГОВАЯ) АТТЕСТАЦИЯ ВЫПУСКНИКОВ 11 КЛАССОВ ПО ПРОФИЛЬНЫМ ПРЕДМЕТАМ

год вы- пуска	Кол-во вып-ов	<i>математика</i>					<i>информатика</i>				
		сдавали экзамен (чел.)	получили баллы ниже минималь- ного порога	набр али от 80 до 100 балл ов	средний балл		сдавали экзамен (чел.)	получили баллы ниже минималь- ного порога	набрали от 80 до 100 баллов	средний балл	
					ОУ	РТ				ОУ	РТ
2009	-	-	-	-	-	-	-	-	-	-	-
2010	43	20	-	-	41,76	44, 9	1	-	-	74	64 ,8
2011	26	26	-	-	41,9		6	-	-	71, 5	

# ГОСУДАРСТВЕННАЯ (ИТОГОВАЯ) АТТЕСТАЦИЯ ВЫПУСКНИКОВ 11 КЛАССОВ ПО ПРЕДМЕТАМ ПО ВЫБОРУ

год вы- пуска	Кол-во вып-ов	<i>обществознание</i>				<i>литература</i>			
		сдавали экзамен (чел.)	получили баллы ниже минималь- ного порога	набрали от 80 до 100 баллов	средний балл	сдавали экзамен (чел.)	получили баллы ниже минималь- ного порога	набрали от 80 до 100 баллов	средний балл
2009	-	-	-	-	-	-	-	-	-
2010	43	19	-	-	57,68	1	-	-	69
2011	26	19	1	-	53,3	4	-	-	48,25

год вы- пуска	Кол-во вып-ов	<i>физика</i>				<i>история</i>			
		сдавали экзамен (чел.)	получили баллы ниже минималь- ного порога	набрали от 80 до 100 баллов	средний балл	сдавали экзамен (чел.)	получили баллы ниже минималь- ного порога	набрали от 80 до 100 баллов	средний балл
2009	-	-	-	-	-	-	-	-	-
2010	43	3	-	-	45	1	-	-	64
2011	26	6	1	-	51	5	-	-	55