



Молчанова О.В.
Начальник департамента экономики, стратегического
планирования и инвестиционной политики
мэрии города Новосибирска

«Инвестиционная политика муниципального
образования на современном этапе»
02.02.2012

Федеральный закон от 06.10.2003 № 131-ФЗ «Об общих принципах организации местного самоуправления в Российской Федерации»

Статья 16. Вопросы местного значения городского округа - 44 действующих пункта, из них:

1. **Общие вопросы** - 8 пунктов, например, формирование, утверждение, исполнение бюджета городского округа и контроль за исполнением данного бюджета.
2. **Непосредственное оказание** услуг, выполнение (организация) работ – 31 пункт, в том числе 4 – с элементами оказания услуг и создания условий:
 - организация в границах городского округа электро-, тепло-, газо- и водоснабжения населения, водоотведения, снабжения населения топливом;
 - обеспечение малоимущих граждан, проживающих в городском округе и нуждающихся в улучшении жилищных условий, жилыми помещениями в соответствии с жилищным [законодательством](#), организация строительства и содержания муниципального жилищного фонда, создание условий для жилищного строительства;
 - организация предоставления общедоступного и бесплатного начального общего, основного общего, среднего (полного) общего образования по основным общеобразовательным программам, за исключением полномочий по финансовому обеспечению образовательного процесса, отнесенных к полномочиям органов государственной власти субъектов Российской Федерации; организация предоставления дополнительного образования детям и общедоступного бесплатного дошкольного образования на территории городского округа, а также организация отдыха детей в каникулярное время;
 - **создание условий** для предоставления транспортных услуг населению и **организация транспортного обслуживания** населения в границах городского округа.
3. **Создание условий** для выполнения работ и оказания услуг – 9 пунктов, например:
 - создание условий для оказания медицинской помощи населению на территории городского округа (за исключением территорий городских округов, включенных в утвержденный Правительством Российской Федерации [перечень](#) территорий, население которых обеспечивается медицинской помощью в медицинских учреждениях, подведомственных федеральному [органу](#) исполнительной власти, осуществляющему функции по медико-санитарному обеспечению населения отдельных территорий) в соответствии с территориальной программой государственных гарантий оказания гражданам Российской Федерации бесплатной медицинской помощи;
 - создание условий для обеспечения жителей городского округа услугами связи, общественного питания, торговли и бытового обслуживания;
 - создание условий для организации досуга и обеспечения жителей городского округа услугами организаций культуры.

Статья 16.1. Права органов местного самоуправления городского округа на решение вопросов, не отнесенных к вопросам местного значения городского округа – 9 действующих пунктов, из них:

1. **Непосредственное оказание** услуг, выполнение (организация) работ – 6 пунктов, например, осуществление финансирования и софинансирования капитального ремонта жилых домов, находившихся в муниципальной собственности до 1 марта 2005 года.
2. **Создание условий** – 3 пункта, например, создание условий для развития туризма.



КЦП «Развитие наукоемкого производства и инноваций в промышленности города Новосибирска до 2020 года»

Основные задачи комплексной целевой программы «Развитие наукоемкого производства и инноваций в промышленности города Новосибирска до 2020 года» :

- создание организационно-экономических условий структурной и технологической модернизации промышленности, освоения производства наукоемкой продукции и повышения общей эффективности производства;**
- создание благоприятного инвестиционного климата и формирование механизмов роста инвестиций в инновации;**
- содействие развитию инновационной инфраструктуры для обеспечения трансфера научных разработок в реальный сектор экономики;**
- содействие развитию системы профессионального образования для кадрового обеспечения инновационного развития промышленности.**



КЦП «Развитие наукоемкого производства и инноваций в промышленности города Новосибирска до 2020 года»

Структура и содержание программы:

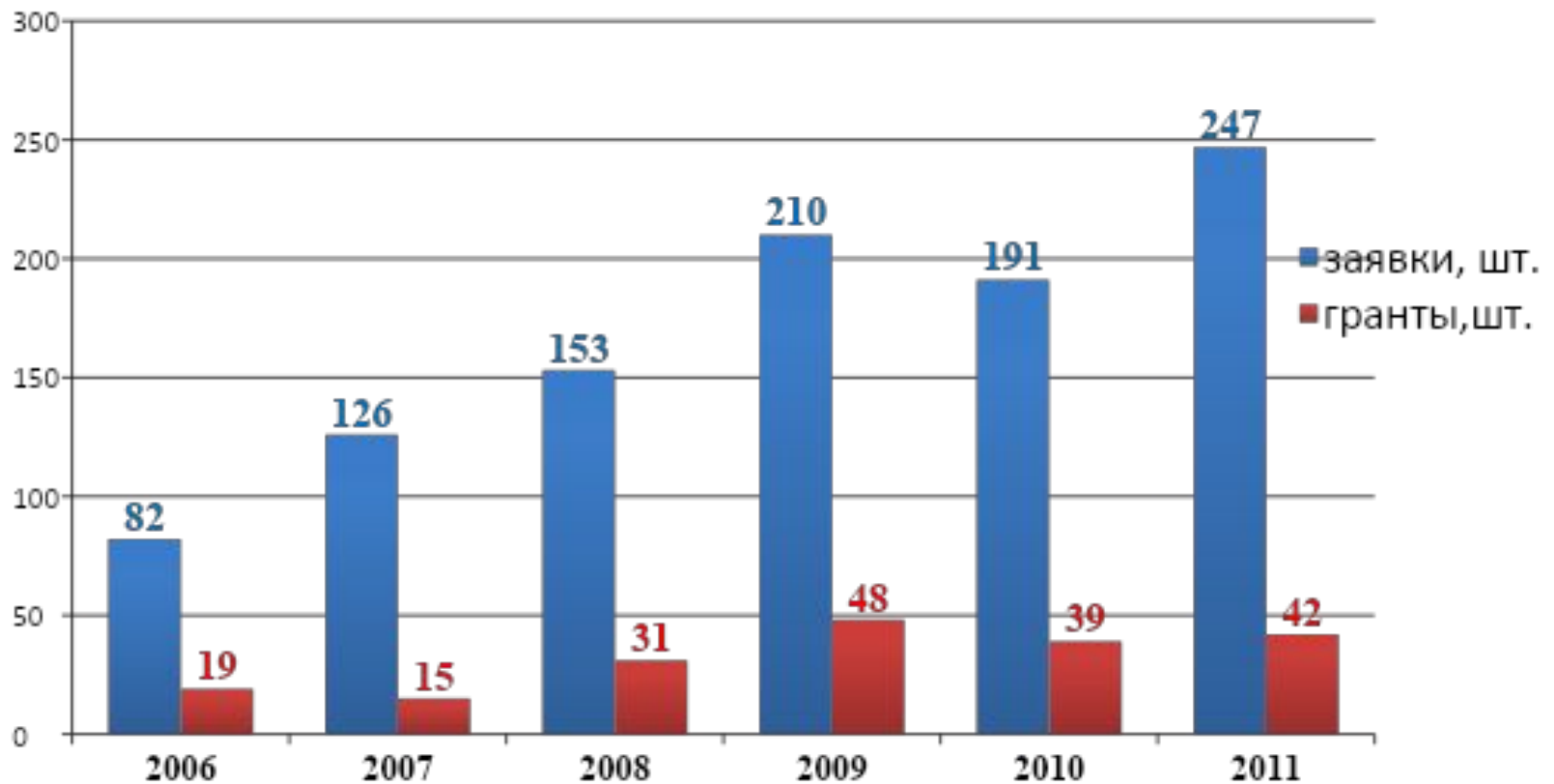
план организационно-финансовых мероприятий по муниципальной поддержке научно-промышленного комплекса;

- перечень проектов, направленных на модернизацию основных отраслей промышленности и формирование перспективных научно-производственных кластеров;
- план мероприятий по развитию системы профессионального образования для кадрового обеспечения инновационного развития промышленности;
- перечень научных разработок для перспективного внедрения «Новосибирские ученые – промышленности».



КЦП «Развитие наукоемкого производства и инноваций в промышленности города Новосибирска до 2020 года»

Конкурсы проектов молодых ученых на предоставление субсидий в виде муниципальных грантов мэрии





Субсидирование промышленных предприятий Новосибирска в 2010 – 2011 годах

Наименование организации (примеры)	Название проекта	Финансирование, руб.		
		2010	2011	всего
Инновационная деятельность				
сертификация производимой продукции				
ЗАО «Медико-биологический Союз»	Сертификация иммуноферментных тест-систем определения заболеваний	218 300	300 000	518 300
Всего		2 012 395	409 386	2 421 781
приобретение нового технологического оборудования				
ОАО «Новосибирский инструментальный завод»	Приобретение оборудования для производства искробезопасного инструмента	466 672	424 585	891 257
Всего		5 137 605	4 465 753	9 603 358
Всего по инновационной деятельности		7 150 000	4 875 139	12 025 139
Инвестиционная деятельность				
компенсация части лизинговых платежей				
ОАО «НАПО им. В. П. Чкалова»	Программа технического перевооружения производства	3 000 000		3 000 000
компенсация части процентной ставки по банковским кредитам				
ОАО «НАРЗ»	Модернизация производства для выполнения комплекса работ по ремонту и обслуживанию авиатехники	3 000 000	1 835 226	4 835 226
Всего по инвестиционной деятельности		13 927 519	2 449 100	16 376 619
ИТОГО по субсидированию промышленных предприятий		21 077 519	7 324 239	28 401 758



Развитие инженерной инфраструктуры города

	2007	2008	2009	2010	2011	Всего, млн. руб.
Водопроводно-канализационное хозяйство						
Инвестиционная программа МУП г. Новосибирска «Горводоканал» «Развитие систем водоснабжения и водоотведения» на 2007 – 2012 годы:	416,1	558,5	467,5	467,8	768,2	2 678,1
- мероприятия по развитию систем водоснабжения	125,3	297,2	307,3	191,2	367,5	1 288,5
- мероприятия по развитию систем водоотведения	290,8	261,3	160,2	276,6	400,7	1 389,6
Теплосетевое хозяйство						
Инвестиционная программа ОАО «Новосибирск-гортеплоэнерго» «Развитие теплосетевого хозяйства города Новосибирска» на 2008 – 2011 годы:		128,2	84,8	150,7	224,6	588,3
- мероприятия по развитию тепловых сетей		79,1	33,1	115,9	224,5	452,6
- мероприятия по реконструкции ЦТП		49,1	51,7	34,8	0,1	135,7
Дорожное хозяйство						
Строительство автодорог:	658,8	711,2	694,2	1 690,0	4 500,0	8 254,2
- Ипподромская магистраль	458,7	110,0				568,7
- эстакада по ул. Кирова	172,8	494,0	447,4			1 114,2
- мостовой переход через р. Обь по Оловозаводскому створу	27,3	107,2	246,8	1 690,0	4 500,0	6 571,3
Строительство метро	730,3	1 111,7	960,5	751,4	533,2	4 087,1
ИТОГО	1 805,2	2 509,6	2 207,0	3 059,9	6 026,0	15607,7



Доля детей в возрасте 1-6 лет, состоящих на учете для определения в муниципальные дошкольные образовательные учреждения, в общей численности детей в возрасте 1-6 лет, %

Города	Годы		
	2009 (итоги)	2010 (итоги)	2011 (прогноз)
<i>Ростов-на-Дону</i>	4,90	3,70	3,40
<i>Нижний Новгород</i>	8,16	9,27	12,54
<i>Кемерово</i>	15,14	11,37	9,61
<i>Казань</i>	18,00	18,90	17,00
<i>Барнаул</i>	24,00	23,00	23,00
<i>Уфа</i>	25,40	25,00	24,50
<i>Новосибирск</i>	23,64	27,05	35,09
<i>Челябинск</i>	н/д	28,70	28,50
<i>Екатеринбург</i>	37,00	35,60	34,00
<i>Омск</i>	37,93	36,35	32,00
<i>Томск</i>	29,00	37,00	36,50
<i>Новокузнецк</i>	36,00	38,50	38,40
<i>Волгоград</i>	34,50	39,40	40,00
<i>Иркутск</i>	46,80	40,81	40,81
<i>Самара</i>	36,60	44,10	44,10
<i>Красноярск</i>	63,30	61,70	61,70



**Удовлетворенность населения качеством дошкольного образования,
% от числа опрошенных**

Город	Годы	
	2009 (итоги)	2010 (итоги)
<i>Иркутск</i>	89,00	89,80
<i>Барнаул</i>	89,60	89,60
<i>Омск</i>	81,90	87,30
<i>Кемерово</i>	83,10	84,20
<i>Новокузнецк</i>	82,00	82,21
<i>Уфа</i>	81,00	80,60
<i>Новосибирск</i>	77,00	79,00
<i>Нижний Новгород</i>	68,00	67,80
<i>Волгоград</i>	76,80	65,00
<i>Екатеринбург</i>	60,40	63,00
<i>Казань</i>	53,33	48,10
<i>Ростов-на-Дону</i>	40,00	44,68
<i>Томск</i>	н/д	18,94
<i>Самара</i>	н/д	н/д
<i>Челябинск</i>	н/д	н/д
<i>Красноярск</i>	н/д	н/д




Ввод мест в дошкольных образовательных учреждениях за период 2010 – 2012 годы

1140 мест

3220 мест

3700 мест



2010 год



2011 год

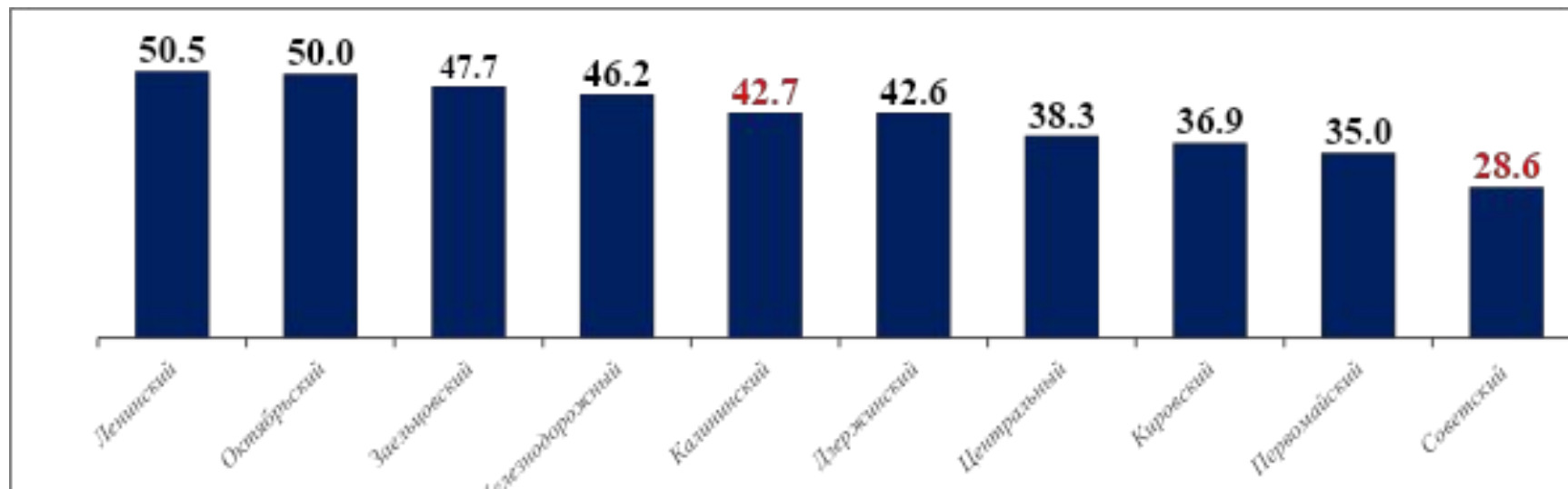


2012 год

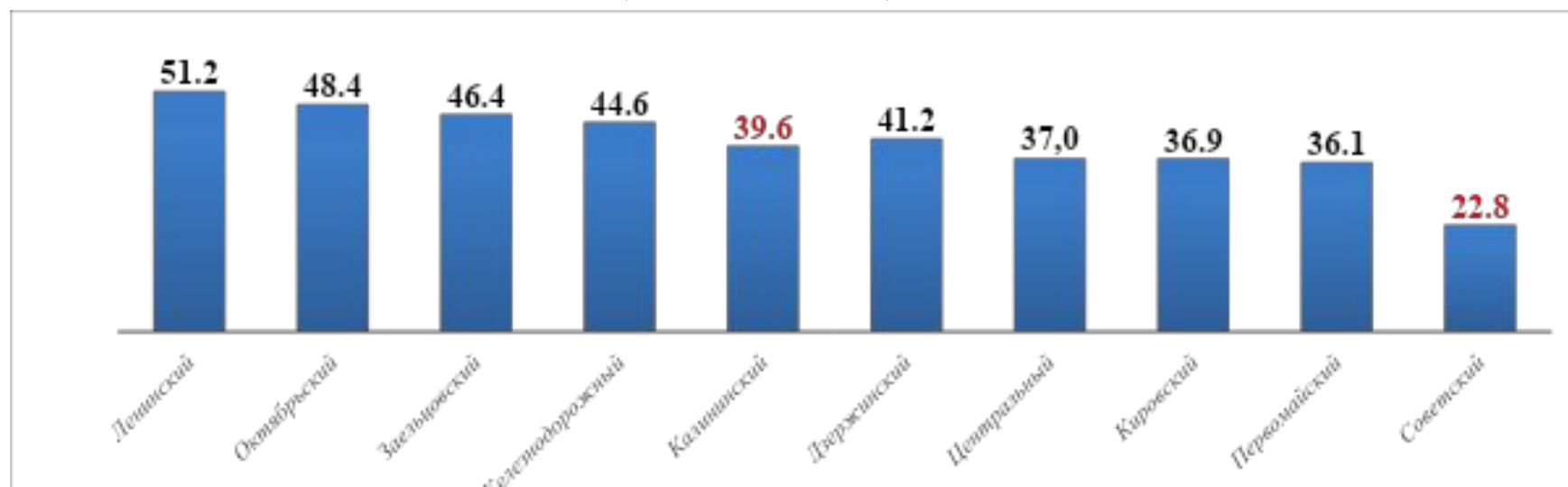


Доля детей в возрасте от 1 до 6 лет, состоящих на учете для определения в муниципальные ДДУ, ОУ, в общей численности детей в возрасте от 1 до 6 лет, в %

(на 03.10.2011)



(на 18.11.2011)





Прогноз численности детей до 2020 года

Годы	Число родившихся детей	Число детей в возрасте до 7 лет	Число детей в возрасте от 3 до 7 лет	Число детей, посещающ их д/с 9 * 8	Число мест в детских садах	Число вводимых мест по пост. № 4800 от 24.11.2010	Абсолютный дефицит 5 - 6	Кoeff. загружен. 6/9
1	2	3	4	5	6	7	8	9
2011	17237	111981	59918	54543	43288	2970	5375	1.26
2012	16185	113962	62250	57120	45333	2045	5130	1.26
2013	15585	115700	66693	59304	47067	1734	7389	1.26
2014	14988	116071	69313	63412	50327	3260	5901	1.26
2015	14639	114360	69148	67708	53737	3410	1440	1.26
2016	14291	111215	67297	67297	53737		0000	1.25
2017	13943	106868	63995	63995	53737		0000	1.19
2018	12705	102336	61291	61291	53737		0000	1.14
2019	11467	97618	59503	59503	53737		0000	1.11
2020			57861	57861	53737		0000	1.08

* в муниципальных, государственных и частных по лицензии



Оказание услуг собственными силами

Возможные способы создания новых дошкольных мест:

1. Реконструкция или ремонт здания детского сада после освобождения от арендаторов
2. Реконструкция существующего здания детского сада с увеличением количества мест;
3. Новое строительство здания детского сада

Стоимость создания 1 места в дошкольном образовательном учреждении

Стоимость «создания места» 1 ребенка в дошкольном образовательном учреждении

После освобождения от арендаторов	Реконструкция	Новое строительство
450 тыс.рублей	450 тыс.рублей	710 тыс.рублей

Стоимость содержания на 1 ребенка в месяц - **6,8 тыс.рублей**, в том числе:

1. Затраты бюджета – 5,6 тыс.рублей , в том числе:		2.Родительская плата- 1,26 тыс.рублей
1.1.Зарплата	3,97	
1.2. Коммунальные услуги	0,41	
1.3.Прочие расходы по содержанию	0,07	
1.4.Налоги	0,34	
1.5.Питание (без родительской платы)	0,75	
1.6. Материальные запасы	0,06	



Существующие формы проведения досуга детей дошкольного возраста в негосударственных дошкольных учреждениях города Новосибирска

Форма	Количество	Количество детей
Негосударственные дошкольные образовательные учреждения (лицензированные НДОУ)	7	793
Дошкольные группы в негосударственных образовательных учреждениях	6	228
Детские сады на базе многодетных семей	22	78
Всего:		1099

Выплата субсидий негосударственным образовательным учреждениям за счет средств бюджета

2010 год	2011 год	2012 год
24,48 млн. рублей	31,29 млн. рублей	30,37 млн. рублей

Возмещение затрат по предоставлению образовательных услуг в 2011 году осуществлялось в размере 41030 рублей на одного воспитанника в год, из них 36530 - за счет средств областного бюджета (35630 рублей - на выплату заработной платы, 900 рублей - на учебные расходы), 4500 рублей – за счет средств бюджета города (на оплату коммунальных услуг).



Уровень фактической обеспеченности учреждениями физической культуры и спорта в городском округе (муниципальном районе) от нормативной потребности, - *плавательными бассейнами, %*

Город	Годы		
	2009 (итоги)	2010 (итоги)	2011 (прогноз)
<i>Иркутск</i>	17,00	17,00	17,50
<i>Омск</i>	14,40	14,70	14,70
<i>Ростов-на-Дону</i>	12,00	13,21	13,40
<i>Волгоград</i>	10,40	13,20	14,00
<i>Казань</i>	6,73	12,80	13,60
<i>Красноярск</i>	10,43	10,25	10,25
<i>Екатеринбург</i>	10,0	10,10	10,1
<i>Новосибирск</i>	9,60	9,60	9,60
<i>Барнаул</i>	9,10	9,30	9,30
<i>Новокузнецк</i>	8,10	8,70	8,70
<i>Самара</i>	8,50	8,30	8,30
<i>Челябинск</i>	н/д	7,70	7,70
<i>Уфа</i>	7,20	7,00	7,20
<i>Нижний Новгород</i>	6,00	6,73	7,09
<i>Кемерово</i>	5,90	6,40	6,40
<i>Томск</i>	5,00	5,00	5,00



Инвестиционные предложения мэрии города Новосибирска

Направления	Варианты взаимодействия между мэрией и потенциальными инвесторами	Земельные участки, сформированные для реализации инвестиционных проектов
Создание новых детских дошкольных учреждений	<ol style="list-style-type: none">1. Долевое участие в строительстве детского сада с созданием негосударственного дошкольного образовательного учреждения, функционирующего по муниципальным расценкам.2. Строительство за счет средств инвестора частного детского сада с созданием негосударственного дошкольного образовательного учреждения и получением дотаций из бюджета города при соблюдении условий по определению размера родительской платы.3. Строительство муниципального детского сада за счет средств инвестора на земельном участке, предоставленном МКУ «УКС», с возвратом из бюджета города затраченных средств в течение трех лет.4. Строительство муниципального детского сада за счет средств инвесторов, получающих квоты на места в детском саду пропорционально вложенным в строительство средствам.	<p>по ул. Гоголя в Центральном районе площадь 2709 м² количество мест – 75</p> <p>по ул. Петухова в Кировском районе площадь 5713 м² количество мест – 163</p> <p>по ул. Титова в Ленинском районе площадь 7620 м² количество мест – 218</p> <p>по ул. Березовой в Первомайском районе площадь 9280 м² количество мест – 261</p> <p>по ул. Гребенщикова в Калининском районе площадь 9376 м² количество мест – 268</p> <p>по ул. Бронной в Кировском районе площадь 9451 м² количество мест – 270</p>
Строительство плавательных бассейнов	<ol style="list-style-type: none">1. Долевое участие в строительстве плавательного бассейна.2. Строительство частного плавательного бассейна за счет средств инвестора.3. Строительство плавательного бассейна в рамках реализации проекта государственно-частного партнерства, с возвратом инвестору из бюджета города затраченных на строительство средств.4. Строительство плавательного бассейна в рамках концессионного соглашения.	<p>по ул. Одоевского в Первомайском районе</p> <p>по ул. 9-й Гвардейской дивизии в Ленинском районе</p> <p>по ул. Гусинобродское шоссе в Октябрьском районе</p>
Развитие застроенных территорий	Участие мэрии в расселении и сносе ветхого и аварийного жилого фонда, расположенного на застроенной территории.	Сформирован перечень из 12 наиболее перспективных площадок, предназначенных для дальнейшего развития.



Уважаемые инвесторы!

Мэрия города Новосибирска предлагает Вам поучаствовать в создании в нашем городе новых спортивных объектов.

Для Вас подготовлены следующие варианты участия:

- 1. Долевое строительство мэрией и инвесторами плавательного бассейна.**
- 2. Строительство частного плавательного бассейна.**
- 3. Строительство плавательного бассейна в рамках реализации проекта государственно-частного партнерства, с возвратом инвестору из бюджета города затраченных на строительство средств.**
- 4. Строительство плавательного бассейна в рамках концессионного соглашения.**

Приложение

ПЕРЕЧЕНЬ

земельных участков для предполагаемого строительства плавательных бассейнов

№ п/п	Месторасположение	Площадь участка, га
1	ул. Одоевского, Первомайский район	1,3563
2	ул. 9-й Гвардейской дивизии, Ленинский район	1,4393
3	Гусинобродское шоссе, Октябрьский район	4,6



Координация финансирования строительства объектов за счет средств бюджетов всех уровней

тыс. рублей

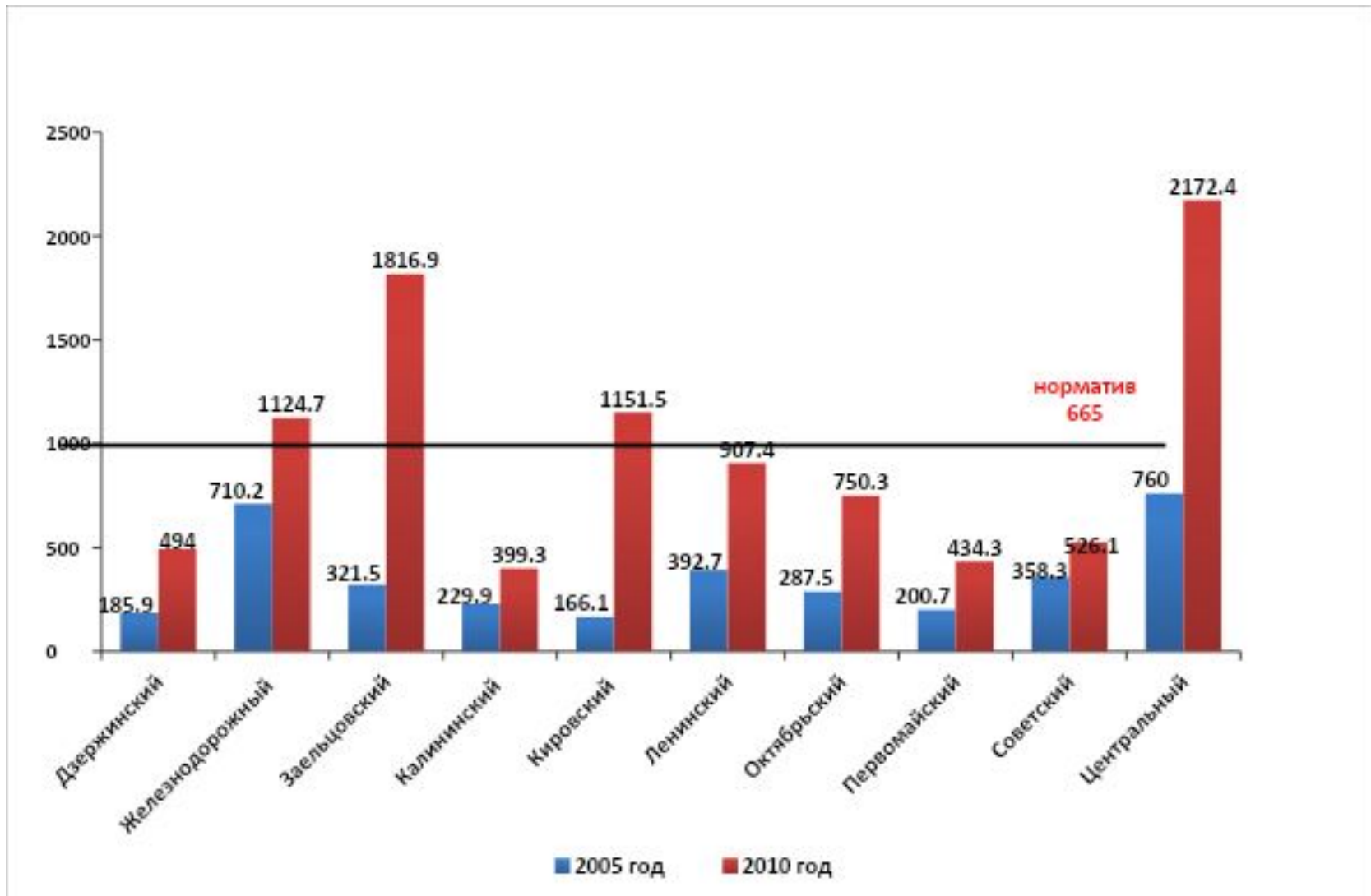
Объект	2010 год			2011 год			2012 год		
	Бюджет города	Бюджет области	Бюджет федеральный	Бюджет города	Бюджет области	Бюджет федеральный	Бюджет города	Бюджет области	Бюджет федеральный
Технопарк Академгородка	243,05	227,87	53,34	93,37	-	0,2	-	-	-
Мостовой переход через р. Обь по Оловозаводскому створу	500,00	512,34	677,66 (бюджетный кредит)	750,00	2250,0	1500,0 (бюджетный кредит)	750,0	750,0	-
Футбольный комплекс «Заря»	199,72	-	395,38	379,99	60,00	224,23	195,50	-	-
Строительство метро	527,30	224,11	-	419,05	114,11	-	114,11	114,11	-

тыс. рублей

Финансирование за счет бюджетных средств	2010 год	2011 год	2012 год
Бюджет города	2755,72	2954,01	2593,10
Бюджет области	1136,46	2916,39	1339,49
Бюджет федеральный	1624,14 (в т. ч. кредит 677,66)	2061,67 (в т. ч. кредит 1500,0)	621,53

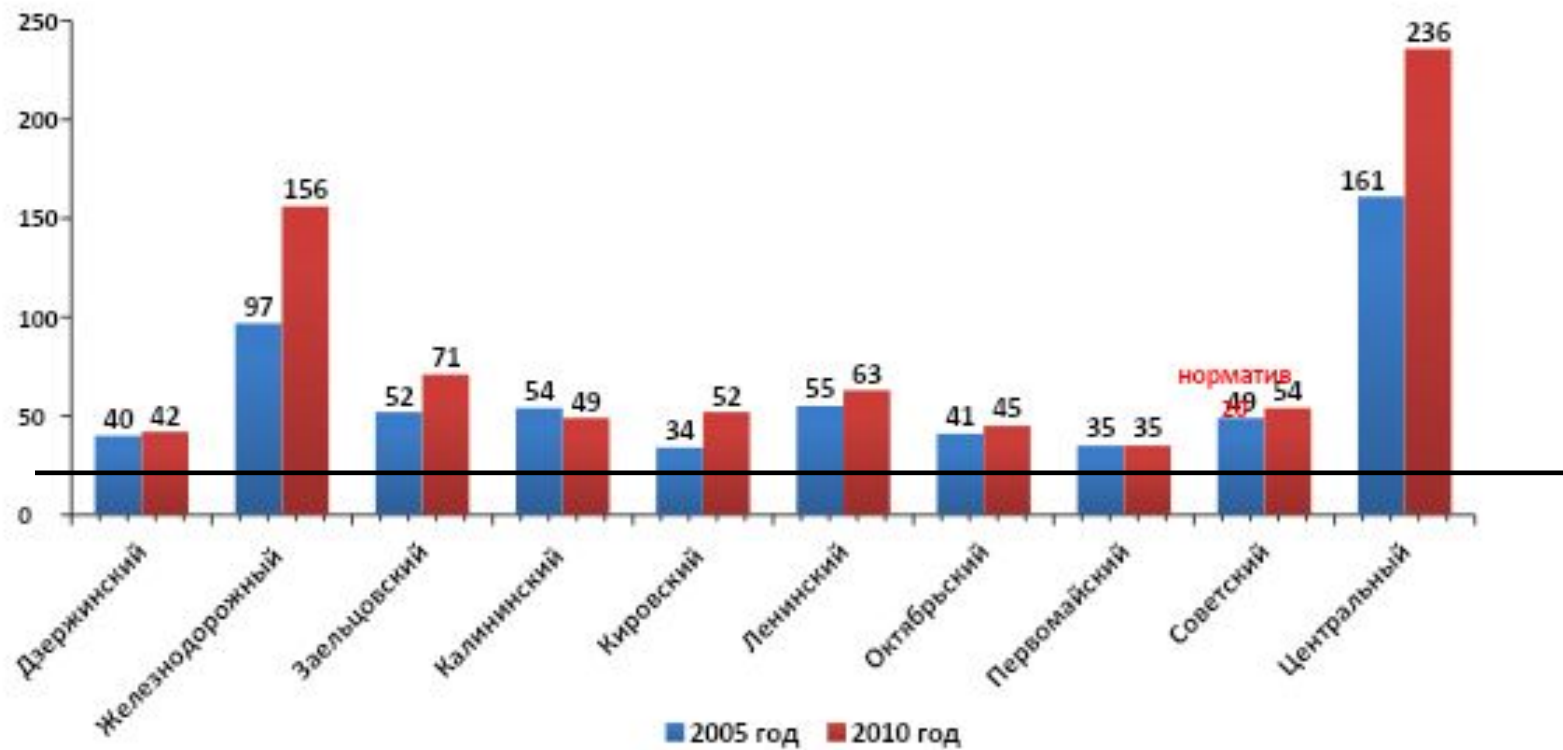


Обеспеченность торговыми площадями (кв. м на 1000 жителей)





Обеспеченность местами предприятий питания (мест на 1000 жителей)





Ввод в эксплуатацию объектов строительства в 2011 году

Показатели	Ед. изм.	Дзержинский	Железнодорожный	Заельцовский	Калининский	Кировский	Ленинский	Октябрьский	Первомайский	Советский	Центральный	Всего по городу
Ввод в эксплуатацию жилья, в том числе:	тыс. кв. м	61,1	3,5	146,3	109,5	86,6	109,1	328,5	104,9	46,4	33,9	1029,8
-капитальное строительство и реконструкция	тыс. кв. м	47,6	2,7	132,3	100,1	65,2	87,6	312,0	97,4	38,5	33,0	916,4
-индивидуальное строительство	тыс. кв. м	13,5	0,8	14,0	9,4	21,4	21,5	16,5	7,5	7,9	0,9	113,4
Объекты производственного назначения	ед./кв. м	6/20983	-	14/23868	18/14139	16/19287	35/37531	21/8596	8/3080	14/10321	11/7913	143/145718
Объекты административного назначения	ед./кв. м	10/16232	8/9099	18/31599	9/22896	4/1247	12/46239	11/5826	7/3498	7/27260	17/32690	103/196586
Объекты торговли и бытового обслуживания	ед./кв. м	13/5126	8/1083	25/14729	11/23231	12/16256	26/49752	28/10214	7/8483	13/2244	23/97511	166/228629
Объекты общественного питания	ед./кв. м	-	-	1/282	-	-	1/347	-	-	-	-	2/629
Гаражи (автостоянки, парковки)	ед./маш.мест	3/17304	7/3286	7/10950	7/27361	8/18152	14/50782	5/19085	2/11900	4/16013	7/72375	64/247208
Культура и спорт:												
объекты культуры	ед./кв. м							1/2340				1/2340
объекты спорта	ед./кв. м	-	-	2/19628	-	-	2/51964	-	-	1/3635	1/1563	6/76790
в т. ч. универсальные спортивные площадки в районах	единиц						2					2
Образование - д/сады	ед./мест				1/260				1/280	1/220		3/760



Здравоохранение:													
объекты здравоохранения (поликлиники)	ед./кв. м				1/11032					1/4918	1/279	3/16229	
Коммунальное Строительство													
Водоснабжение:													
Водоводы	км					3,06	0,2			0,31		3,57	
Водоотведение:													
Коллекторы	км	0,8						1,25				2,05	
Теплоснабжение:													
источники теплоснабжения (газовые котельные)	ед./МВт			1/6,4	1/2,6		1/19,2	1/4,0	2/27,4		1/21,5	7/81,1	
Газоснабжение - газопроводы	км	13,6	-	-	-	4,0	10,9	9,9	7,8	-	-	46,2	
Электроснабжение:													
подстанции (трансформаторы)	единиц ед.*МВ А	-	-	-	-	-	-	1 2*40	-	-	-	1 2*40	
Дорожно-благоустроительный комплекс:													
планово-предупредительный ремонт дорог	кв. м	60215	47479	44826	44437	59171	93727	91834	35697	64709	45407	587502	
модернизация дорог индивид. застройки	кв. м	4576	1938	7052	6430	7480	7165	3418	6263	4397	1936	50655	
поверхностная обработка дорог с применением новых технологий	кв. м	-	95413	-	-	44007	-	-	-	9690	7890	157000	
Ремонт трамвайных путей	км о. п.	-	-	-	0,1	1,6	0,5	2,2	-	-	0,3	4,7	
Связь – объекты связи (всего/на замену)	номеров	-	200	-	-	-	6096	-	-	2304	-	8600	



Перечень вводных объектов строительства на 2012 год по Ленинскому району города Новосибирска

№ п.	Перечень объектов	Единица измерения	Задание	Заказчик
6.1	Жилые дома			
	по ул. Волховской	кв. м	6364	ООО «Сервис Сибири и К»
	по ул. Котовского	кв. м	6929	ООО «Краснообск. Монтажспецстрой»
	по ул. Станиславского	кв. м	7377	ЗАО «СуМет» (ТСЖ «Монумент»)
	по пр. Карла Маркса	кв. м	8289	ЗАО «ПТК на Маркса»
	по ул. Немировича-Данченко	кв. м	4733	ООО «НовосибирскСтройМонтаж»
	по ул. Связистов	кв. м	7298	ООО «Новая альтернатива»
	по ул. Стартовой	кв. м	17658	ООО МЖК «Энергетик»
	по ул. Хилокской	кв. м	12500	ООО «СК «СтройМастер»
	по ул. Связистов	кв. м	12534	ЗАО «СИБСЕРВИССТРОЙРЕКОНСТРУКЦИЯ»
	по ул. Степной	кв. м	7889	ООО «ИСК «Форпост»
	по ул. Танкистов	кв. м	8163	ООО ЭСК «АЛЪЯНС-строй»
	по ул. Титова	кв. м	3784	ООО «Производственно-строительная корпорация «Запсибинвестстрой-К»
	по ул. Титова	кв. м	5976	ЗАО «ЖСК Титова, 29/1»
	по ул. Троллейной	кв. м	10300	ООО «Стройинвестпроект»
	по ул. Степной	кв. м	4927	ЗАО «ИнвестТЭК»
	по ул. Титова	кв. м	29740	ООО КПД «Газстрой»
Итого по району:		кв. м	154461	
6.2	Образование			
	Детский сад по ул. Титова	мест	210	МБУ г. Новосибирска «УКС»



Перечень вводных объектов строительства на 2012 год по Ленинскому району города Новосибирска (продолжение)

№ п.	Перечень объектов	Единица измерения	Задание	Заказчик
6.3	Коммунальное строительство			
	<i>Водоснабжение:</i>			
	строительство водовода-перемычки от п. Затон до водовода Лесоперевалочного комбината	км	2,70	МУП г. Новосибирска «Горводоканал»
	строительство водовода по ул. Связистов	км	1,3	МУП г. Новосибирска «Горводоканал»
	<i>Водоотведение:</i>			
	строительство второго блока второй очереди очистных сооружений канализации города Новосибирска (вторичные отстойники)	единиц	2	МУП г. Новосибирска «Горводоканал»
	<i>Газовые сети:</i>			
	газификация жилищного фонда по району:			
	газопроводы высокого давления	км	0,3	МУП г. Новосибирска «Энергия»
	газопроводы низкого давления	км	3,0	Потребительские общества (кооперативы)
	<i>Электроснабжение:</i>			
	строительство ПС-35 ПЛП с питающими линиями (в районе строительства логопарка)	единиц * МВА км	2*16 15,0	ОАО «Новосибирскэнерго»
	<i>Дорожно-благоустроительный комплекс:</i>			
планово-предупредительный ремонт дорог	кв. м	48060	МБУ г. Новосибирска «УДС»	
комплекс фонтанов в Троицком сквере по ул. Пархоменко	шт.	1	МБУ г. Новосибирска «УДС»	
капитальный ремонт трамвайных путей	км о. п.	0,185	МКП г. Новосибирска «ГЭТ»	

Итоги экспертной работы по комплексным целевым программам

№ п/п	Наименование КЦП (ответственный за организацию круглого стола)	Дата проведения круглого стола	Число экспертов	Количество высказанных и оформленных предложений по КЦП	Экспертное заключение по КЦП		
					Признать полностью актуальной	Внести изменения в действующую редакцию	Разработать новую редакцию
1	Совершенствование образования города Новосибирска (Шварцкопп В. А.)	15.09.2011	109	3	+		
2	Развитие Новосибирска как крупного центра культуры (Шварцкопп В. А.)	15.09.2011	109	2	+		
3	Развитие трудовых ресурсов города Новосибирска на период с 2005 по 2020 годы (Афанасьев В. А.)	22.09.2011	105	4		+	
4	Здоровый город (Львов А. А.)	22.09.2011	105	1	+		
5	Развитие наукоемкого производства и инноваций в промышленности города Новосибирска до 2020 года (Афанасьев В. А.)	29.09.2011	103	...	+		
6	Территория научно-технического развития - технополис «Новосибирск» (Афанасьев В. А.)	29.09.2011	103	1		+	
7	Развитие производства инфокоммуникационных технологий на 2005 – 2020 гг (Шибанов В. Е.)	29.09.2011	103	1	+		
8	Развитие оптовой и розничной торговли в городе Новосибирске (Афанасьев В. А.)	06.10.2011	52	6		+	
9	Обеспечение общественной безопасности и правопорядка в г. Новосибирске (Полищук А. И.)	13.10.2011	40	3			+
10	Разработка инвестиционных проектов по реконструкции и застройке жилых массивов города (Боярский С. В.)	20.10.2011	102	3		+	
11	Обеспечение безопасности жизнедеятельности города Новосибирска (Кожин А. Ю., Диденко Н. В.)	20.10.2011	102	3		+	
Итого			511	27	5	5	1