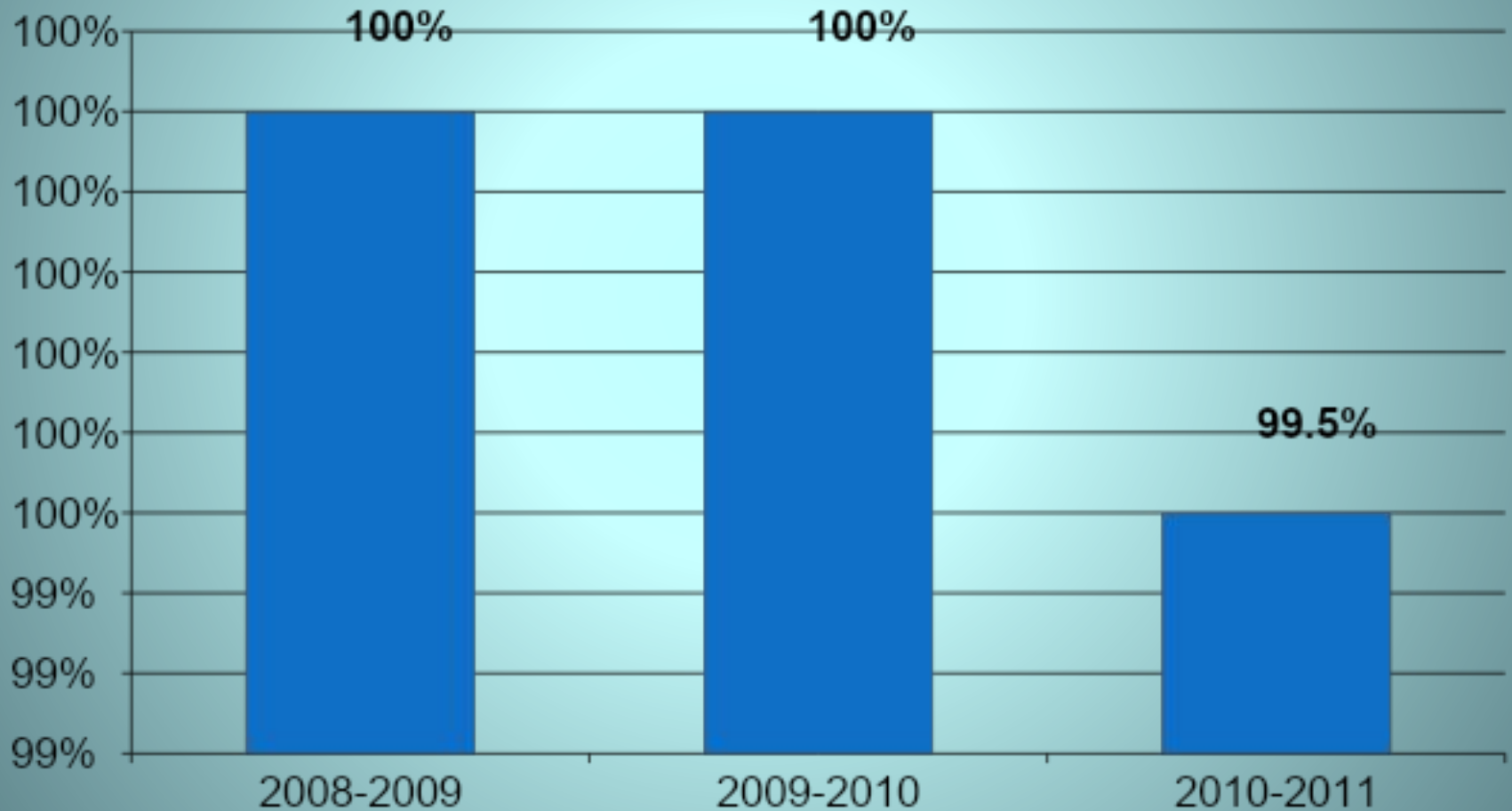


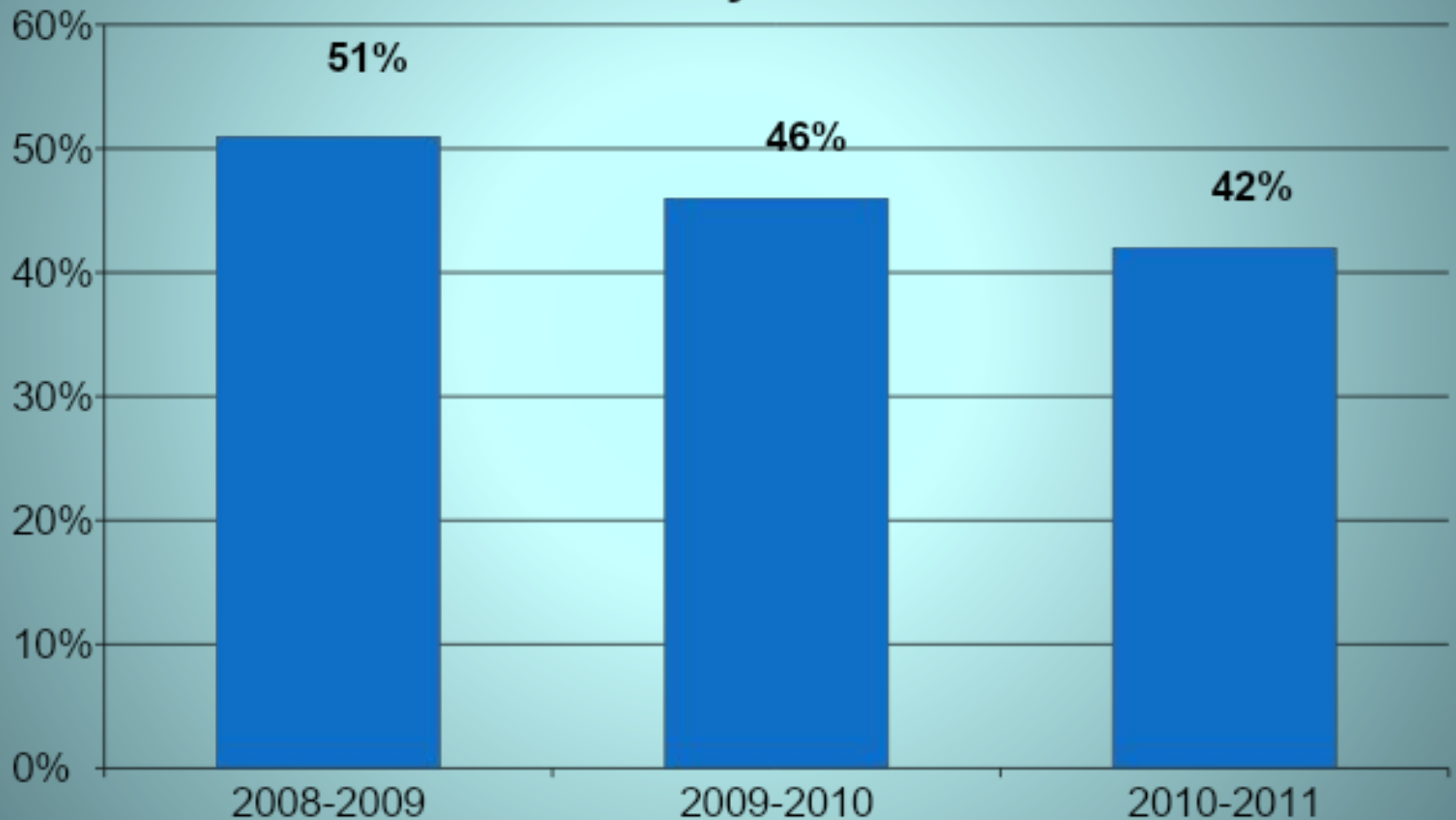
**АНАЛИЗ РАБОТЫ
ШКОЛЫ ЗА 2010-2011
УЧЕБНЫЙ ГОД**

Динамика успеваемости



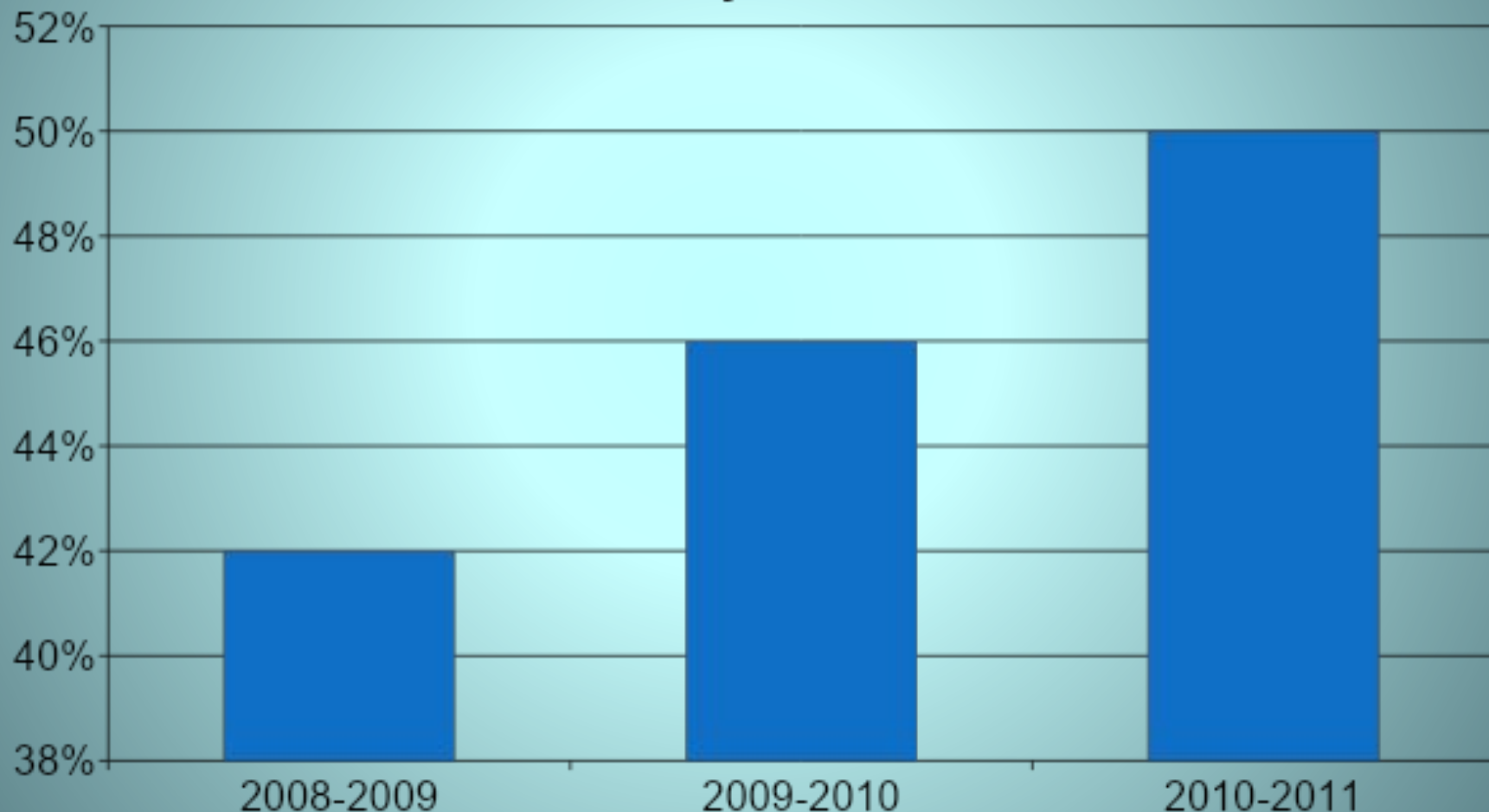
Динамика успеваемости

Качественная успеваемость



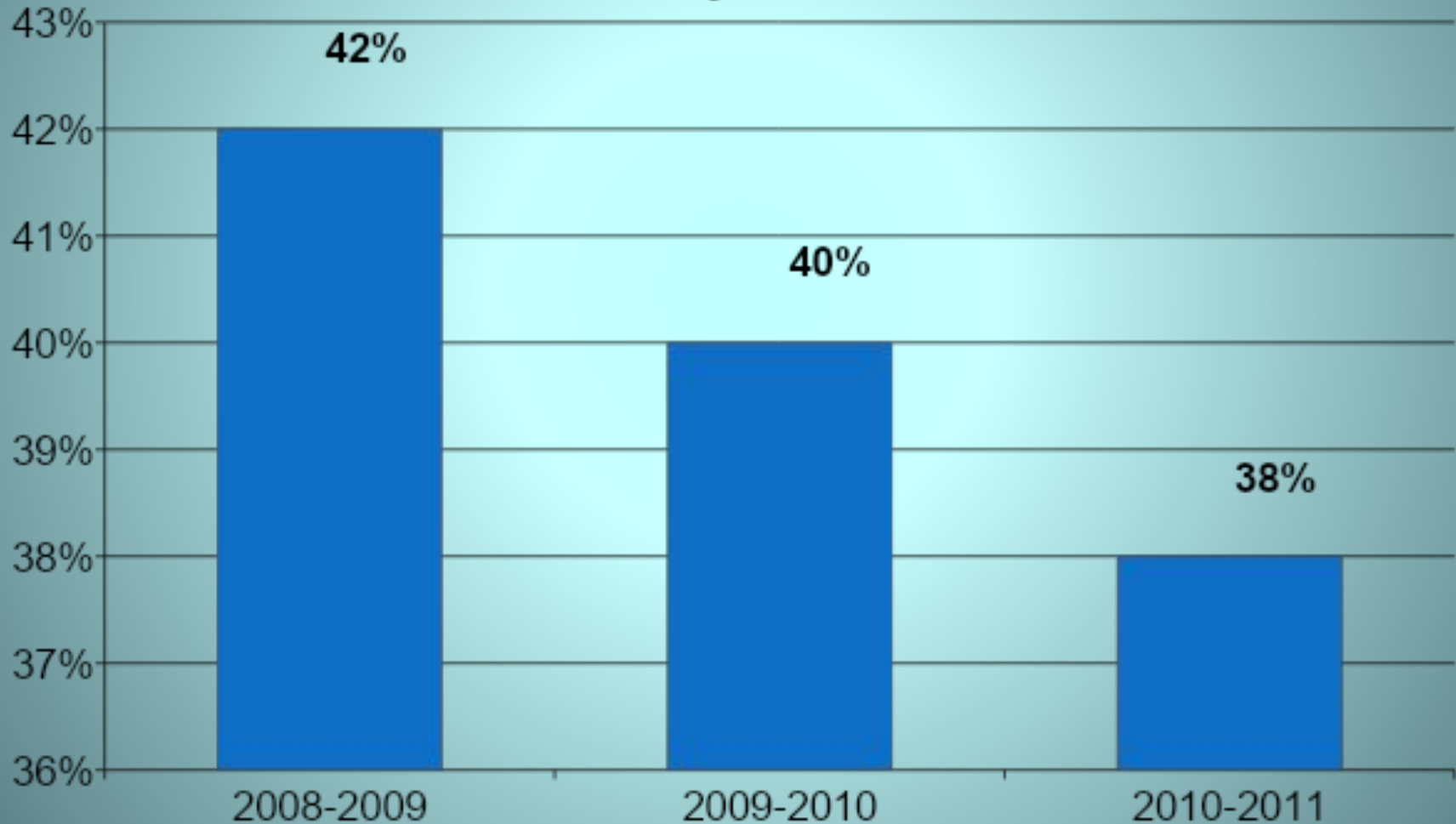
Уровень качественной успеваемости по ступеням

I ступень



Уровень качественной успеваемости по ступеням

II ступень



Успеваемость по классам:

Класс	Классный руководитель		Общая успеваемость (%)		Качественная успеваемость (%)	
	2009-2010	2010-2011	2009-2010	2010-2011	2009-2010	2010-2011
2	Соловьёва Г.Л.	Соловьёва Г.Л.	-	100	-	56,3
3	Новикова Е.Н.	Новикова Е.Н.	100	100	41,7	44
4	Грошева Т.П.	Грошева Т.П.	100	100	63,6	51,9
5	Мичурина И.В.	Ведерникова Т.И.	100	100	61,9	47,6
6	Соловьёва Г.Л.	Ведерникова Т.И.	100	100	50	38,1
7	Ердякова А.С.	Ердякова А.С.	100	100	57,2	35,7
8а	Ведерникова Т.И.	Лузина О.В.	100	100	35,3	41,2
8б	Лузина О.В.	Лузина О.В.	100	100	50	44,4
9	Коротаева Ж.А.	Коротаева Ж.А.	100	95,7	17,4	26,1

Качество знаний

МОУ	СОШ №1	СОШ №2	СОШ №3	СОШ №7	НТГ	Исовс кая СОШ	Сигн. СОШ	Кос. СОШ	Плат. ООШ
2011г.	38 %	34 %	41 %	41 %	57 %	34 %	34 %	42 %	29 %

Процентное соотношение отличников к числу учащихся в ОУ

МОУ	СОШ №1	СОШ №2	СОШ №3	СОШ №7	НТГ	Исовс кая СОШ	Сигн. СОШ	Кос. СОШ	Плат. ООШ
2011г.	6%	6 %	10 %	11 %	12 %	6 %	5 %	4 %	0 %

Олимпиадах

20010-2011					2009-2010				
Предмет	Ф.И.О. учителя	Ф.И. ученика	Класс	Место	Предмет	Ф.И.О. учителя	Ф.И. ученика	Класс	Место
Химия	Дёмина Н.В.	Жуланов А.	9	3	Химия	Дёмина Н.В.	Житченко О.	11	3
		Криулин Е.	8	3			Жуланов А.	8	3
		Пустовит Ан.	8	3					
Биология	Дёмина Н.В.	Криулин Е.	8	2	Биология	Дёмина Н.В.	Жуланов А.	8	3
Экология	Дёмина Н.В.	Жуланов А.	9	1					
		Лужбин Н.	7	2					
		Лосев М.	7	2					
МХК	Шумкова З. С.	Лединская Кр.	7	1	МХК	Шумкова З.С.	Зылёва М.	11	3
		Гаибова А.	7	2					
Право	Коротаева Ж. А.	Шехтель М.	8	2	Право	Коротаева Ж.А.	Томилова И.	11	2
История	Коротаева Ж. А.	Пустовит Ал.	8	2	История	Коротаева Ж.А.	Томилова И.	11	1
		Криулин Е.	8	1					
Обществ.	Коротаева Ж. А.	Помазкин Е.	8	3	Обществозн	Коротаева Ж.А.	Зылёва М.	11	3
							Жуланов А.	8	3
ОБЖ	Сюзёв В.В.	Криулин Е.	8	2					
					География	Стрелков Н.М.	Жуланов А.	8	2
					Рус.язык	Ведерникова Т. И.	Томилова И.	11	1
					Литература	Ведерникова Т. И.	Томилова И.	10	1

Итоги муниципального тура олимпиад

МОУ	СОШ №1	СОШ № 2	СОШ № 3	СОШ № 7	НТГ	Исовская СОШ
Общее количество призеров	14	26	33	50	72	9
Процентное соотношение призеров к количеству участников от ОУ	14%	14%	18%	20%	36%	15%
Процентное соотношение призеров к общему количеству учащихся в ОУ	7%	6%	6%	11%	16%	2%

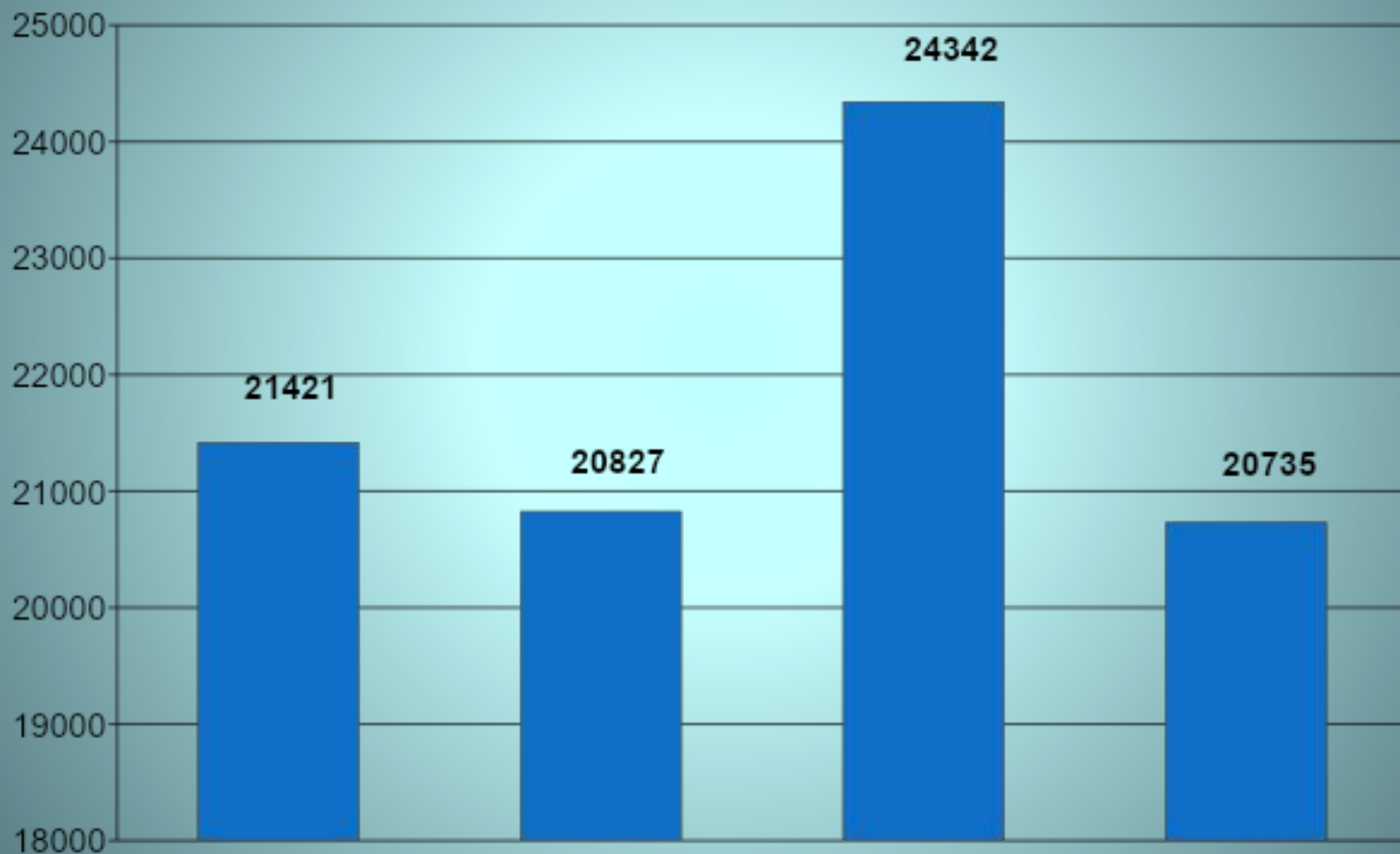
Исследовательских проектов

2010-2011					2009-2010				
Ф.И.автора	К л а с с о	М е с т о	Направление проекта	Ф.И.О. руководителя	Ф.И.автора	К л а с с о	М е с т о	Направление проекта	Ф.И.О. руководит еля
Пустовит Ал.	8	1	Проблемы личности	Ведерникова Т.И.	Мищенко А.	9	1	Проблемы личности	Ведернико ва Т.И.
					Шипиловских М.	4	3	Проблемы личности	Мичурина И.В.
Лосев М.	8	1	Социокультурное	Ведерникова Т.И.	Гриднева Ю.	9	2	Социокуль- турное	Ведернико ва Т.И.
Пустовит Ан.	8	-	Научно- техническое	Дёмина Н.В.					
Криулин Е.									
Жуланов А.	9	3	Научно- техническое	Дёмина Н.В.					

Итоги муниципальной защиты исследовательских проектов

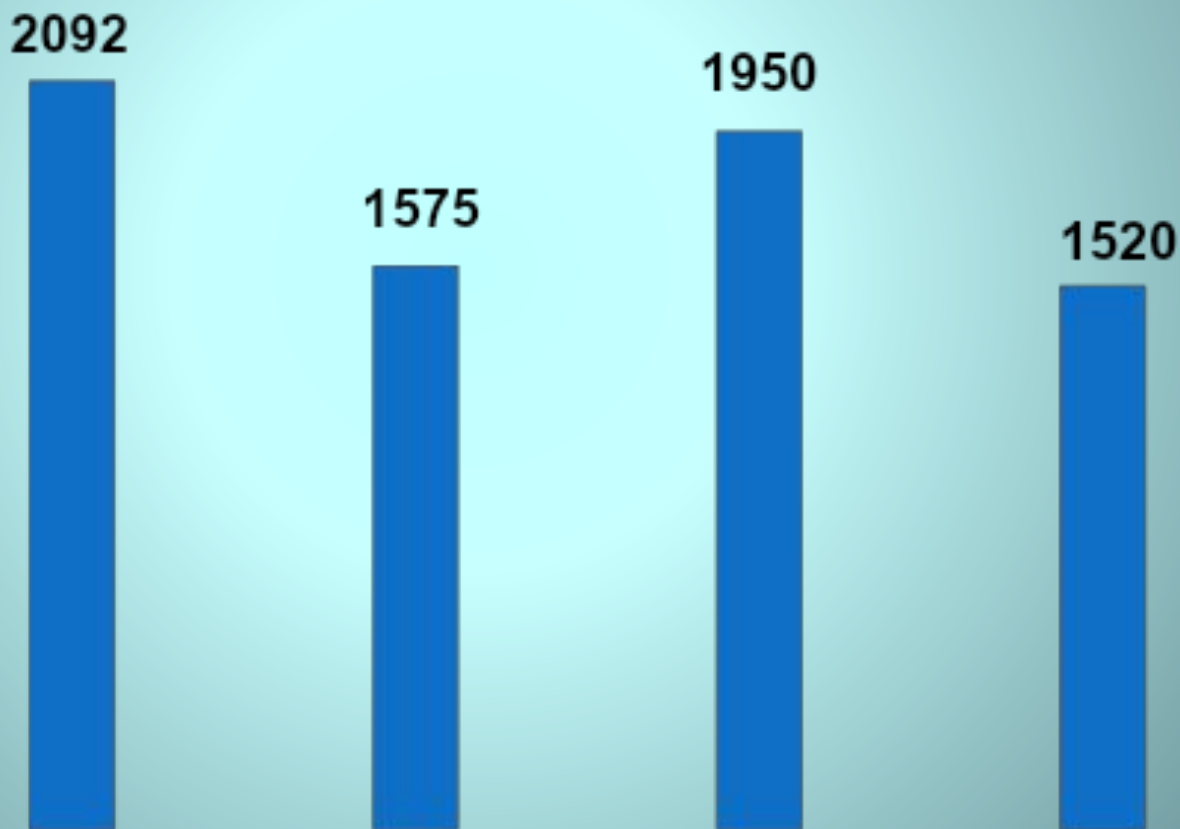
МОУ	СОШ №1	СОШ № 2	СОШ № 3	СОШ № 7	НТГ	Ис СОШ
Общее количество призеров	3	4	2	1	4	1

Пропуски уроков учащимися:



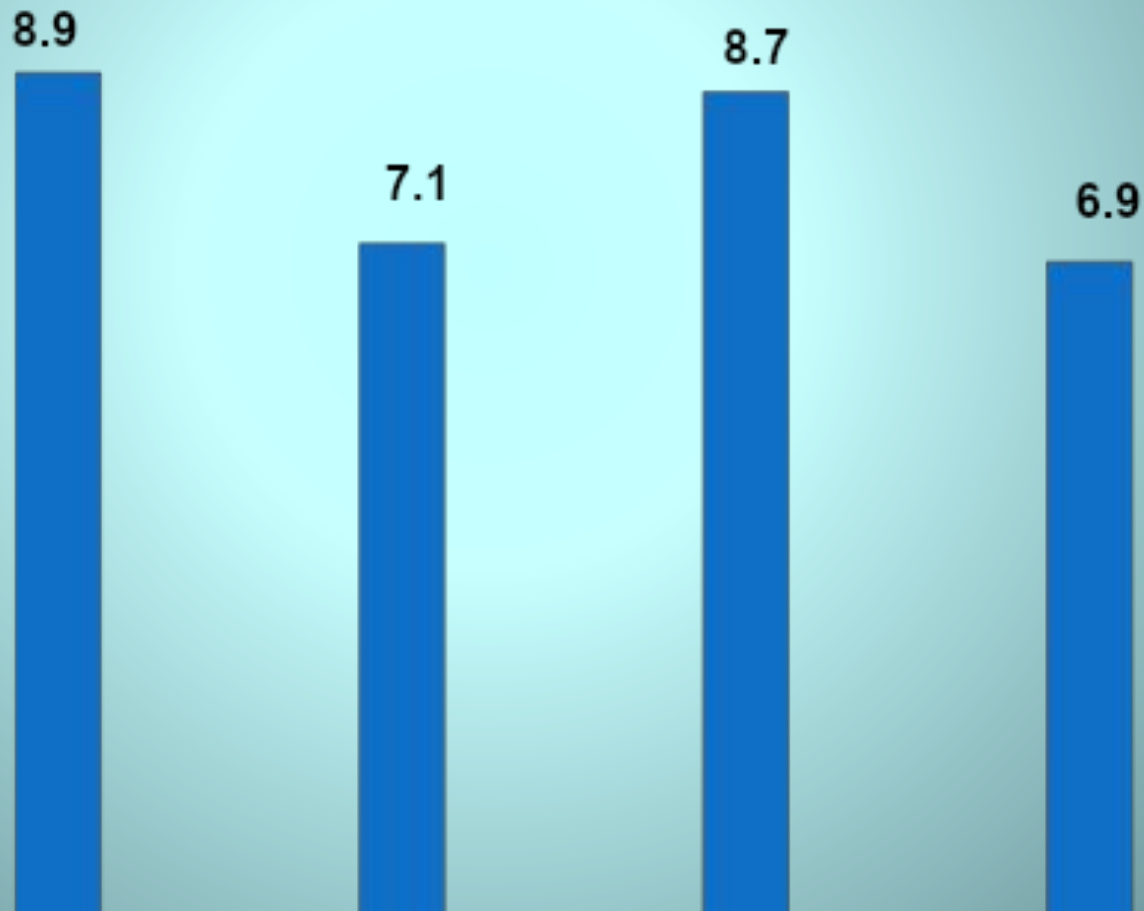
Пропуски уроков учащимися:

Количество пропусков без уважительной причины



Пропуски уроков учащимися:

Количество уроков на 1 ученика



Общие сведения о количестве выпускников основной ступени общего образования

Учебный год	Всего обучающихся, оканчивающих основную школу	Число выпускников не допущенных до экзаменов	Число выпускников, проходивших ИА	Число выпускников, проходивших ИА в щадящем режиме	Число выпускников, окончивших школу на «4» и «5»	Число выпускников, окончивших школу со справкой
2009-2010	21	0 (0%)	21 (100%)	1 (4,8%)	6 (28,6%)	0
2010-2011	23	1 (4,3%)	22 (95,7%)	0	6 (27,3%)	1 (4,3%)

Результаты ГИА

Русский язык

10

14

1

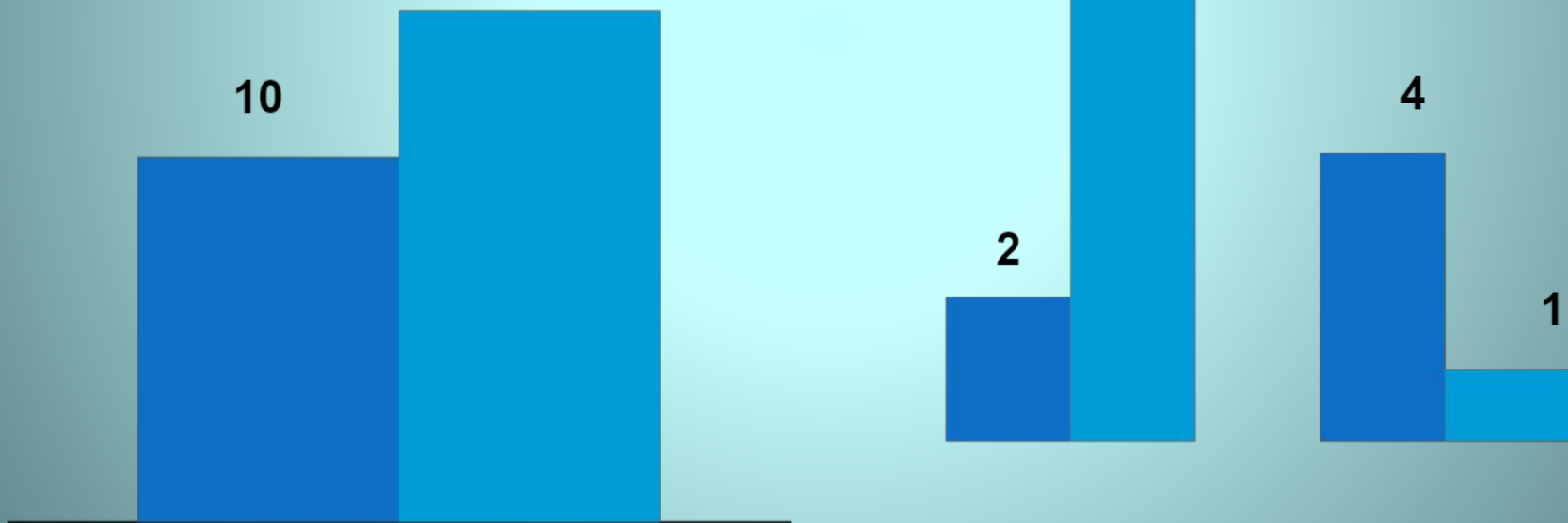
Математика

8

2

4

1



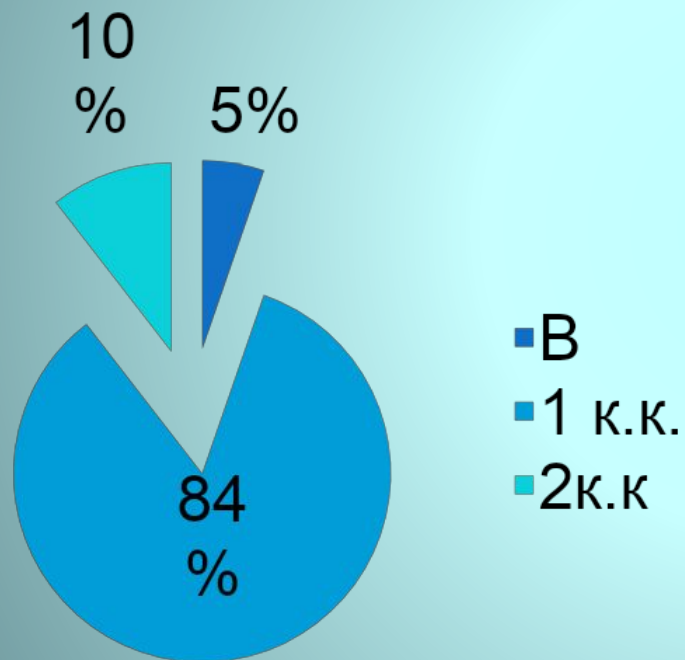
Качество знаний по предметам, выбранным для ИА

2009-2010	История	Информатика	Физика	Химия	Биология	МХК	КБЖ
«5»	1	8	2	1	0	2	5
«4»	-	5	-	-	3	-	4
«3»	-	5	2	-	0	-	2
Всего:	1	18	4	1	3	2	11
Качество:	100%	72%	50%	100%	100%	100%	81,8%

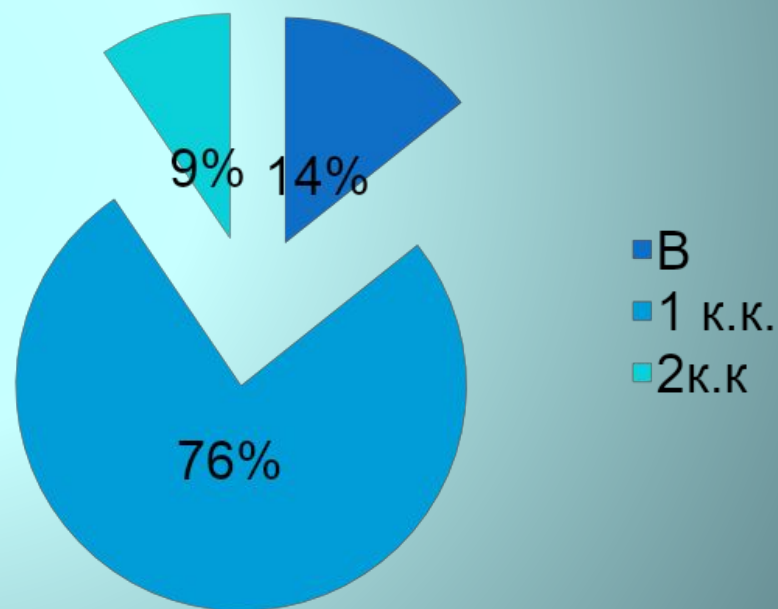
2010-2011	История	Информатика	Физика	Химия	Обществознание	География
«5»	-	7	1	1	8	1
«4»	-	8	-	2	9	-
«3»	1	1	-	-	4	1
Всего:	1	16	1	3	21	2
Качество:	0%	93,75%	100%	100%	81%	50%

Аттестация ПиРР

2009-2010



2010-2011



*Процентное соотношение аттестованных работников, к
общему количеству МОУ, МОУ ДОД*

СОШ №1	СОШ № 2	СОШ № 3	СОШ № 7	НТГ	ЦО	Ис. СОШ	Сигн. СОШ	Кос СОШ	Плат. ООШ	Олимп	ДЮС Ш	ДД Т
19 чел.	28 чел.	30 чел.	33 чел.	27 чел.	10 чел.	33 чел.	10 чел.	11 чел.	7 чел.	12 чел.	10 чел.	8 чел.
100 %	100 %	100 %	100 %	100 %	100 %	94 %	91 %	92 %	100 %	53 %	91 %	100 %

Охват горячим питанием в мае 2011 г.

СОШ №1	СОШ № 2	СОШ № 3	СОШ № 7	НТГ	Ис. СОШ	Сигн. СОШ	Кос. СОШ	Плат. ООШ
219 чел.	350 чел.	498 чел.	420 чел.	434 чел.	454 чел.	86 чел.	25 чел.	15 чел.
99%	90%	90%	96%	97%	97%	97%	100%	100%

Травматизм воспитанников во время образовательного процесса в 2010 году МОУ, МОУ ДОД

СОШ №1	СОШ № 2	СОШ № 3	СОШ № 7	НТГ	ЦО	Ис. СОШ	Сигн. СОШ	Кос. СОШ	Плат. ООШ	ДЮ СШ	СДЮ ШОР
<i>5 чел.</i>	<i>6 чел.</i>	<i>1чел.</i>	<i>1 чел.</i>	<i>4</i>	<i>-</i>	<i>1 чел</i>	<i>-</i>	<i>-</i>	<i>-</i>	<i>1 чел</i>	<i>1 чел.</i>
<i>1,3 %</i>	<i>2,1 %</i>	<i>0,9 %</i>	<i>0,6 %</i>	<i>0</i>	<i>0</i>	<i>0,2</i>	<i>0</i>	<i>0</i>	<i>0</i>	<i>0,3%</i>	<i>0,9%</i>

Подростки, состоящие на учете в ОПН

СОШ №1	СОШ № 2	СОШ № 3	СОШ № 7	НТГ	Ис. СОШ	Сигн. СОШ	Кос. СОШ	Плат. ООШ
7 чел.	12 чел.	9 чел.	8 чел.	1чел.	20 чел.	6 чел	1	0
3,2 %	2,9 %	1,6 %	1,8 %	0,2 %	4,2 %	6,7 %	4,0 %	0 %

Наши достижения

- **Фроленкова Д.** – **2 место** в окружном конкурсе чтецов среди 7-8 классов.
- **Лосев М.** - **4 место** по итогам областной защиты исследовательских проектов.
- **Пустовит А.** – **Грамота** за победу в городской олимпиаде по избирательному праву.
- **Васильева К.** – **Диплом** лауреата за победу в российском Фестивале и выставке детского художественного творчества «И помнит мир спасённый».
- **Макаров С.**– **3 место** в городской олимпиаде по английскому языку.
- **Обухова К.** – **Грамота** «За отличное владение английским языком».
- **Шехтель М.** – **Грамота** за «Самую содержательную работу» в конкурсе НТГО мультимедийных проектов «Моя Франция».
- **Криулин Е.** – **Благодарность** за участие в фестивале НТГО мультимедийных проектов «Школа будущего».
- **Томилова Е.** – **2 место** в муниципальном этапе олимпиады по БДД среди 6 классов НТГО.
- **Помазкин Е.** – **Диплом** победителя регионального конкурса «Русский медвежонок».
- **Помазкин Е.** – **3 место** в первенстве НТГО по л/а «День спринтера».
- **Помазкин Е.** – **1 место** в матчевой встрече городов Урала и Сибири по л/а.
- **Жуланов А.** – **Грамота** за участие в региональной научно-практической конференции учащихся, студентов и молодых учёных «Молодёжь и наука 2011».

Наши достижения

- **3 место** в первенстве НТГО по пионерболу среди мальчиков 4-5 кл, «День газовика».
- **2 место** в первенстве НТГО по футболу среди 8 классов.
- **Диплом** за участие «Лукоморья» в окружном конкурсе чтецов.
- **Грамота** за участие в игровом конкурсе «Своя игра» по информатике среди 8-х классов.
- **4 место** в интеллектуальной игре «Соображалки» среди 4 классов.
- **3 место** в игре «Счастливый случай» по математике среди 6 классов.
- **Грамота** за участие в интеллектуально-творческой игре «ЭкоКолобок».
- **Сертификат** за участие в международной игре-конкурсе «Русский медвежонок – языкознание для всех» по русскому языку.
- **Сертификат** за участие в Российском игровом конкурсе «КИТ – компьютеры, информатика, технологии».
- **Сертификат** за участие в международном математическом конкурсе-игре «Кенгуру» по математике.
- **2 место** в игре «Калейдоскоп» на английском языке в муниципальной декаде иностранных языков.
- **3 место** в городской игре «Хочу и буду знать английский».
- **1 место** в интеллектуальной игре «Химический экспресс» среди 8 классов НТГО.
- **3 место** в первенстве местного отделения ДОСААФ России по пулевой стрельбе среди ОУ НТГО.
- **Грамота** за участие в муниципальном конкурсе на Лучшую ДЮП.
- **3 место** в муниципально - информационной конференции «Космос манит и зовёт».
- **Грамота** за победу в номинации «Золотая кисточка» в интеллектуальной игре-путешествии «Биологический марафон» НТГО.
- **3 место** в соревнованиях по мини-футболу на приз НТ местного отделения ВПП «Единая Россия».

Наши достижения

- **Грамота** за участие в муниципальной игре-путешествии «Космический круиз», посвящённой Неделе детской и юношеской книги.
- **3 место** в муниципальном конкурсе отрядов правопорядка среди ОУ НТГО.
- **Грамота** за участие в игре «Юные технологи».
- **Диплом** за участие ансамбля «Капельки» в городском фестивале детского молодёжного эстрадного таланта.
- **Грамота** за участие в муниципальном этапе соревнований юных велосипедистов «Безопасное колесо».
- **3 место** в конкурсе школьных агитбригад по профилактике ПБ на территории НТГО.
- **Благодарственное письмо** за активное участие в работе по благоустройству города.
- **Ведерникова Т.И.** – **1 место** в муниципальной выставке «Инновации в системе образования Свердловской области».
- **Ведерникова Т.И.** – **Диплом III степени** за участие в выставке «Инновации в системе образования Свердловской области».
- **Дёмина Н.В.** – **Благодарственное письмо** за активное участие в работе IV региональной научно-практической конференции учащихся, студентов и молодых учёных «Молодёжь и наука 2011».
- **Карпова О.В.** – **грамота** за победу в номинации «Развитие информационной культуры, коммуникативных навыков» конкурса учебно-методической продукции работников учреждений общего и дополнительного образования НТГО.
- **Ердякова А.С.** – **свидетельство** участника муниципального конкурса учебно-методической продукции работников учреждений общего и дополнительного образования НТГО.

**Спасибо за
внимание!**

