



# **Об эффективности деятельности муниципальных учреждений**



«В целях повышения эффективности расходов необходимо разработать и внедрить систему ежегодного анализа эффективности расходов, в том числе анализа динамики показателей эффективности»

Бюджетное послание Президента РФ

28.06.2012



# Экономическая эффективность

$$\text{Эффективность} = \frac{\text{Результат}}{\text{Расходы}}$$



# Основные целевые ориентиры повышения эффективности бюджетных расходов в сфере образования на уровне РФ

## Концепция социально-экономического развития РФ до 2020 года

Обеспечение увеличения оплаты труда работникам образовательных учреждений в зависимости от качества и результатов их труда до уровня, сопоставимого с уровнем оплаты труда в сфере экономики

Повышение доли (не менее чем на 70 процентов) учащихся образовательных учреждений, которые обучаются в соответствии с требованиями современных стандартов, включая условия организации образовательного процесса

Оптимизация структуры штатной численности образовательных учреждений



## Плановые показатели эффективности по отрасли «образование» на 2012 год

- Темп роста средней заработной платы

10%

- Темп снижения штатной численности

4%

- Доля штатных единиц, высвободившихся в результате выведения непрофильных функций на аутсорсинг

4%



# Динамика роста заработной платы по отрасли «Образование»

	2010 год	2011 год	2012 год 1-е полугодие
<b>Школы</b>			
Средняя заработная плата всего персонала	12 853,95	17 861,32	21 722
Средняя заработная плата учителя	13 194,47	17 884,0	21 558,0
<b>Дошкольные учреждения</b>			
Средняя заработная плата всего персонала	9 347,27	10 746,62	12 429,75
Средняя заработная плата воспитателя	10 282,84	11 761,23	13 312,43
<b>Дополнительное образование</b>			
Средняя заработная плата всего персонала	11 682,82	23 516,20	17 943,01
Средняя заработная плата педагога	11 840,43	15 867,43	17 309,44



# Перевод непрофильных функций на аутсорсинг

Организация питания

• 85% школ

Стирка белья

• 72 % ДОУ

Охрана зданий

• 32% ОУ

Уборка помещений

• 26% ОУ

Бухгалтерские услуги

• 4,5% ОУ

Техническое обслуживание  
зданий

• 38% ОУ

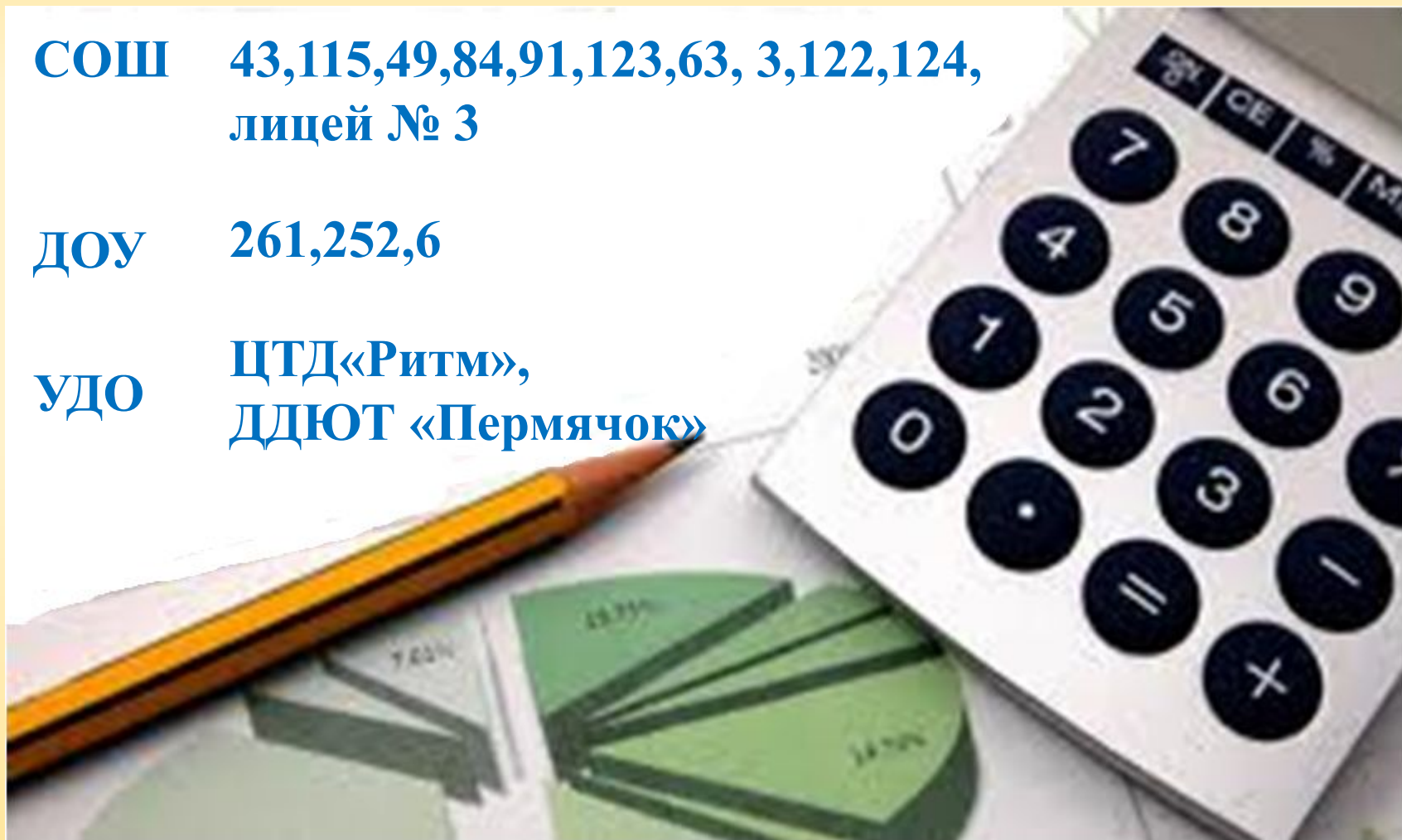


# Передача на аутсорсинг функций бухгалтерского учета

**СОШ** 43,115,49,84,91,123,63, 3,122,124,  
лицей № 3

**ДОУ** 261,252,6

**УДО** ЦТД «Ритм»,  
ДДЮТ «Пермячок»







# Критерии и показатели эффективности

Уровень заработной платы работников образования

- Уровень средней заработной платы работников учреждения
- Уровень средней заработной платы основных работников учреждения
- Доля основных работников, получающих среднюю заработную плату не меньше средней заработной платы в экономике края

Темп роста средней заработной платы основных работников

- Темп роста заработной платы всех работников
- Темп роста заработной платы основных работ

Уровень оптимальности потребляемых учреждением коммунальных ресурсов



- Объем потребляемой воды на единицу услуги
- Объем потребляемой тепловой энергии на единицу услуги
- Объем потребляемой электрической энергии на единицу услуги



# Уровень заработной платы работников

Показатель: Средняя заработная плата учителя

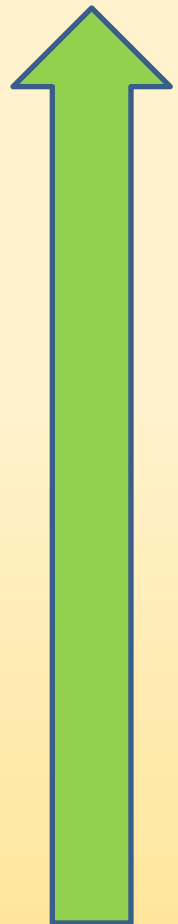
<b>Школы</b>	
Лицей № 2,4,10, Гимназия № 5, 7, ОСОШ № 4, СОШ № 7, 9, 50, 127	СОШ № 121, 153, 134, 75, 66, 52, 34, 71, ООШ 57, 73
<b>Дошкольные учреждения</b>	
ДОУ № 363, 152, 135, 422, 103, 176, 6, 67, 218, 199, 55, 407, 24	ДОУ № 70, 71, 287, 417, 318, 96, 187, 251, 165, 74, 27





# Уровень заработной платы работников

Показатель: Доля основных работников, получающих среднюю заработную плату на уровне средней в экономике региона

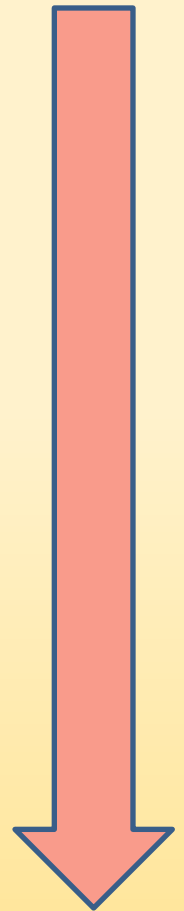


## Школы

Гимназия № 2, 3, 4, 6 Лицей № 4, 10 СОШ № 50, 100, 145, 146	СОШ № 121, 124, 48, 66, 115, 45, 129, 72, 88 ООШ 57,
--	--


## Дошкольные учреждения

ДОУ № 373, 47, 226, 100, 423, 421, 319, 363, 108, 422	В 47 ДОУ показатель равен 0
---	--------------------------------

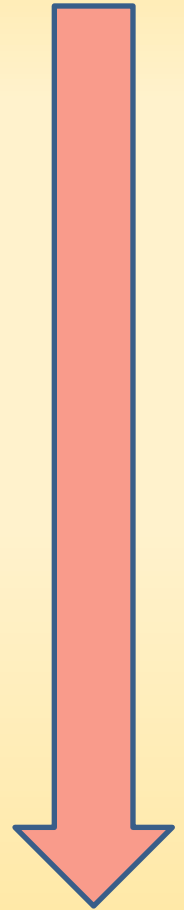




# Темп роста средней заработной платы работников




<b>Школы</b>	
СОШ № 44, 79, 28, 133, 136, 66, 123, 16, ВСОШ № 5	47, 52, 75, 120, 121, 134, 153, Лицей № 5
<b>Дошкольные учреждения</b>	
ДОУ № 112, 403, 421, 396, 252, 176, 64, 363, 55	ДОУ № 70, 417, 71, 165, 377, 175, 287, 74, 13

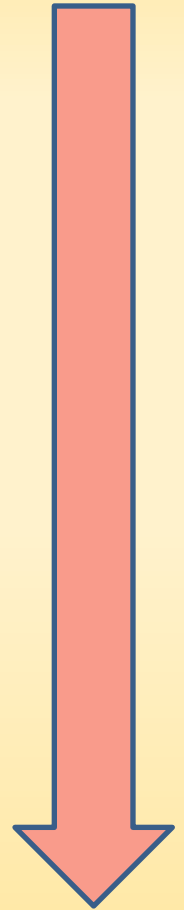




# Уровень оптимальности потребляемых коммунальных ресурсов



<b>Школы</b>	
СОШ № 109, 116, 2, 59, 12, 64, 104 Лицей № 8,	СОШ № 52, 121, 120, 75, 153, 71, 134 Лицей № 5
<b>Дошкольные учреждения</b>	
ДОУ № 112, 403, 421, 396, 252, 176, 64, 363, 55	39, 168, 387, 226, 266, 411, 321, 46, 137





# Оценка эффективности деятельности школ





# Оценка эффективности деятельности дошкольных учреждений





# Ключевые направления оценки эффективности деятельности образовательных учреждений

на 2012-2013  
учебный год



Достижение установленного  
уровня заработной платы  
Оптимальность структуры  
штатной численности  
Уровень оснащенности  
образовательного процесса  
Эффективность  
использования  
имущественного комплекса