

«Я наконец-то выучу
английский»
Шестое занятие

Шестое занятие

- Три новых времени
- Сравнительная степень

ВОПРОС

УТВЕРЖДЕНИЕ

ОТРИЦАНИЕ

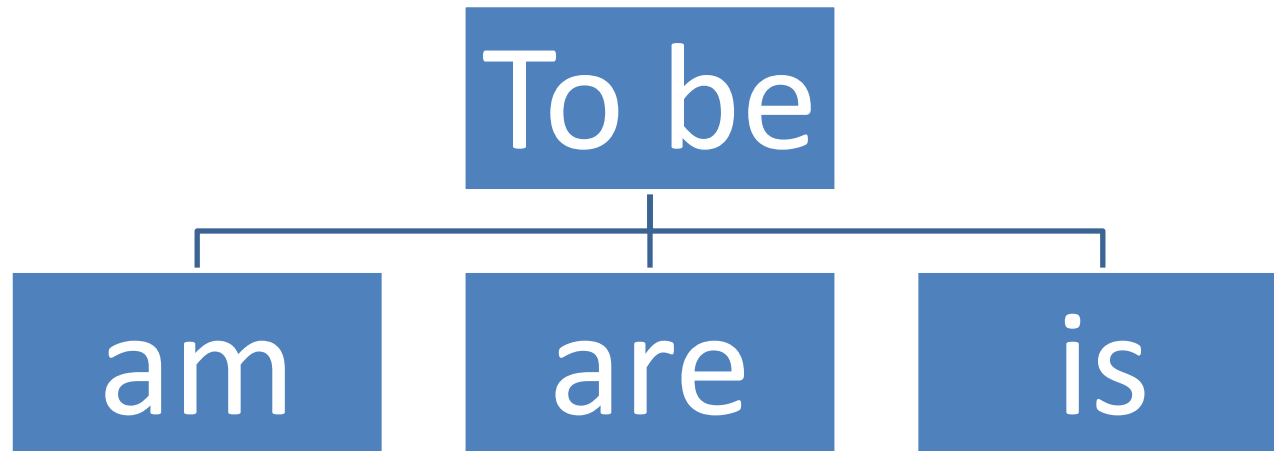
<p>WILL — [I YOU WE THEY HE SHE] — LOVE?</p>	<p>I YOU WE THEY HE SHE] — WILL LOVE</p>	<p>I YOU WE THEY HE SHE] — WILL NOT LOVE</p>
<p>DO — [I YOU WE THEY] — LOVE? DOES — [HE SHE] —</p>	<p>I YOU WE THEY] — LOVE HE SHE] — <u>LOVES</u></p>	<p>I YOU WE THEY] — DON'T LOVE HE SHE] — DOESN'T LOVE</p>
<p>DID — [I YOU WE THEY HE SHE] — LOVE?</p>	<p>I YOU WE THEY HE SHE] — <u>LOVED</u></p>	<p>I YOU WE THEY HE SHE] — DID NOT LOVE</p>

БУДУЩЕЕ

НАСТОЯЩЕЕ

ПРОШЕДШЕЕ

Глагол быть – настоящее время



• I (я)	• You (ты/вы) • We (мы) • They (они)	He (он) She (она) It (это)
---------	--	----------------------------------

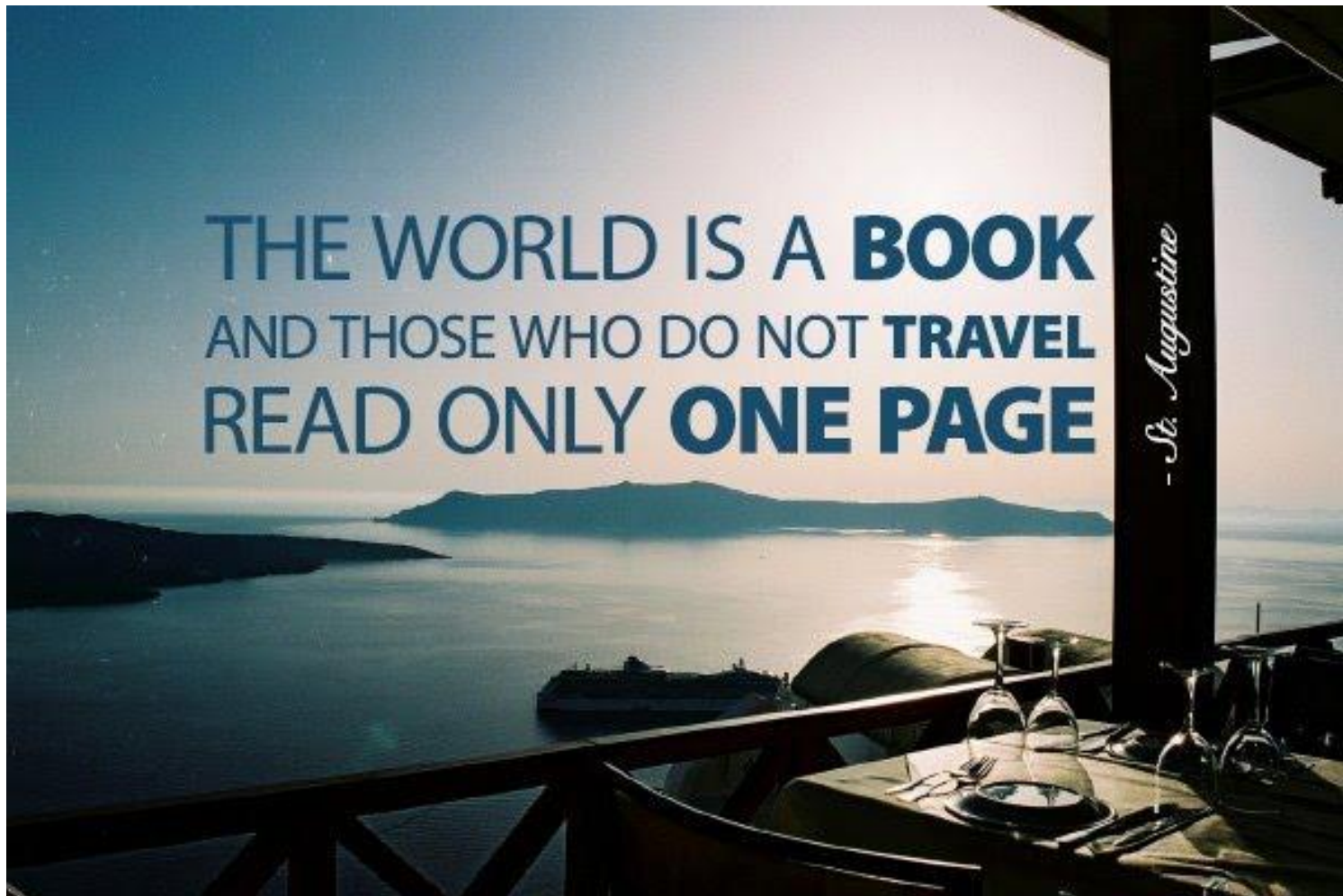
good friends
are like stars.
you don't always see them,
but you know they're always there!

(old saying)

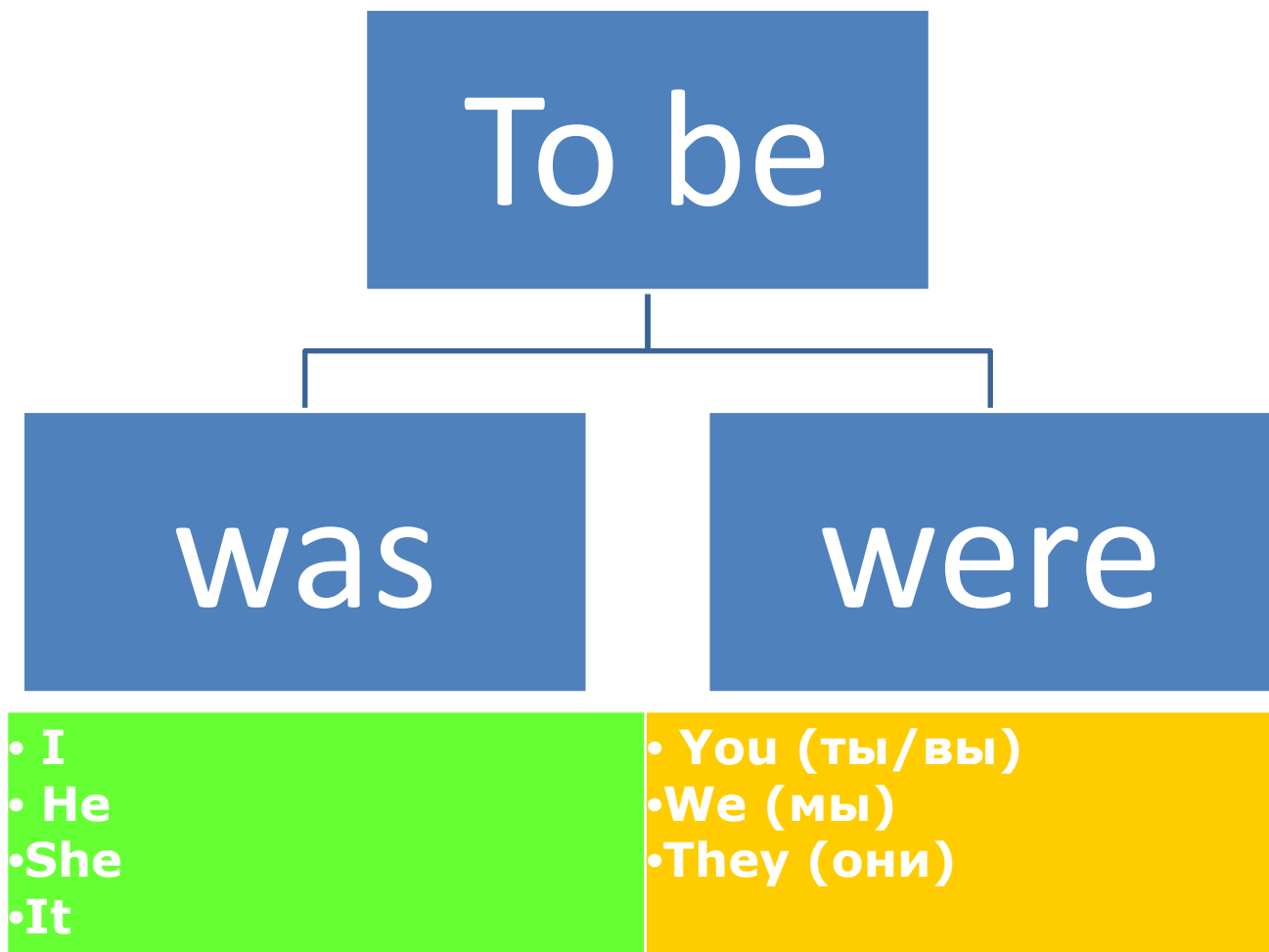
if you don't
like where
you are, then
change it.

you are not a
tree.





Глагол быть - прошедшее



Процесс

Глагол БЫТЬ
В
соответствующе
й форма

+

Глагол

+

- ING
Добавляется к концу
глагола

	ВОПРОС	УТВЕРЖДЕНИЕ	ОТРИЦАНИЕ	
	WILL { I YOU WE THEY HE SHE } LOVE?	{ I YOU WE THEY HE SHE } WILL LOVE	{ I YOU WE THEY HE SHE } WILL NOT LOVE	БУДУЩЕЕ
	DO { I YOU WE THEY HE SHE } LOVE?	{ I YOU WE THEY HE SHE } LOVE	{ I YOU WE THEY HE SHE } DON'T LOVE	НАСТОЯЩЕЕ
	DOES { I YOU WE THEY HE SHE } LOVE?	{ I YOU WE THEY HE SHE } LO <u>VE</u> S	{ I YOU WE THEY HE SHE } DOESN'T LOVE	
	DID { I YOU WE THEY HE SHE } LOVE?	{ I YOU WE THEY HE SHE } LO <u>VE</u> D	{ I YOU WE THEY HE SHE } DID NOT LOVE	ПРОШЕДШЕЕ

Примеры

- I am drinking tea now - я сейчас пью чай
- He is working now, don't call him

- When you called me yesterday, I was drinking tea
- I was waiting for you for 20 minutes yesterday

- Call me tomorrow after 2 pm, I will be working this time
- He will be waiting for us at this time

Процесс

Глагол БЫТЬ
В
соответствующе
й форма

+

Глагол

+

- ING
Добавляется к концу
глагола

	ВОПРОС	УТВЕРЖДЕНИЕ	ОТРИЦАНИЕ	
	WILL — [I YOU WE THEY HE SHE] — LOVE?	I YOU WE THEY HE SHE] WILL LOVE	I YOU WE THEY HE SHE] WILL NOT LOVE	БУДУЩЕЕ
	DO — [I YOU WE THEY HE SHE] — LOVE? DOES — [HE SHE]	I YOU WE THEY HE SHE] LOVE LOVES	I YOU WE THEY HE SHE] DON'T LOVE DOESN'T LOVE	НАСТОЯЩЕЕ
	DID — [I YOU WE THEY HE SHE] — LOVE?	I YOU WE THEY HE SHE] LOVED	I YOU WE THEY HE SHE] DID NOT LOVE	ПРОШЕДШЕЕ

Сравнительная степень

Короткие
слова

Маленький

Меньше

Самый
маленький

Small

Smaller

THE smallest

Нюансы

ОРФОГРАФИЧЕСКИЕ ИЗМЕНЕНИЯ ПРИ ОБРАЗОВАНИИ СТЕПЕНЕЙ СРАВНЕНИЯ С ПОМОЩЬЮ СУФФИКСОВ -ER И -EST

№ п/п	ПРАВИЛО	ПРИМЕР
1	Если прилагательное или наречие в положительной степени оканчивается на нечитаемую букву -e , то при прибавлении -er и -est эта буква опускается	large большой — larger больше — largest самый большой
2	Если прилагательное или наречие оканчивается на согласную букву с предшествующим кратким ударным звуком, то конечная согласная буква удваивается	hot горячий — hotter горячее — hottest самый горячий
3	Если прилагательное или наречие оканчивается на -y с предшествующей согласной буквой, то при образовании сравнительной и превосходной степени -y меняется на -i	busy занятый — busier более занятый — busiest самый занятый
4	Если же -y предшествует гласная, то -y остается без изменения	grey серый — greyer серее — greyest самый серый

Сравнительная степень

Длинные
слова

Красивый

Более красивые

Самый
красивый

beautiful

MORE beautiful

THE MOST
beautiful

Исключения

ИСКЛЮЧЕНИЯ		
ПОЛОЖИТЕЛЬНАЯ СТЕПЕНЬ	СРАВНИТЕЛЬНАЯ СТЕПЕНЬ	ПРЕВОСХОДНАЯ СТЕПЕНЬ
good хороший well хорошо	better лучше	best самый лучший, лучшего всего
bad плохой badly * плохо	worse хуже	worst самый плохой, хуже всего
little маленький little мало	less меньше	least наименьший, меньше всего
many много much много	more больше	most наибольший, больше всего
far далекий	farther дальше (по расстоянию), further более отдаленный (по времени)	farthest самый дальний (по расстоянию), furthest самый дальний (по времени)
far далеко		

Good, better, the best
Never rest
Till good be better
And better – the best