

**VI-я окружная библиотечная школа
«Библиотеки и местное самоуправление: Пути взаимодействия»
28 мая – 1 июня 2012 года**

**Информатизация библиотечной отрасли Югры в свете
реализации стратегии информационного общества**

Электронные услуги и библиотечное обслуживание

Юлия Аркадьевна Ким,
заместитель директора по автоматизации
Учреждения Ханты-Мансийского автономного округа – Югры
«Государственная библиотека Югры»

Сегодня библиотеки являются «полноправными участниками процессов реформации общества, и их роль, безусловно, еще больше возросла в прошедшем десятилетии и стала осязаемой и даже определяющей, прежде всего из-за своей открытости, массовости, интеллектуальности и просветительской направленности».

(Шрайберг Я.Л. Первое десятилетие информационного века: влияние информационно-электронной среды на роль и позицию библиотек в развивающемся обществе: ежегод. докл. конф. «Крым», 2010)

Понятие «информационное общество» (дзёхо сякай) ввели в научный оборот японские информатики, работавшие в восьмидесятые годы над проектом «ЭВМ пятого поколения» – «интеллектуальной машиной информационной цивилизации».

Информационное общество — теоретическая концепция постиндустриального общества; историческая фаза возможного эволюционного развития цивилизации, в которой информация и знания умножаются в едином информационном пространстве. Главными продуктами производства информационного общества становятся информация и знания.

Отличительные черты информационного общества:

- увеличение роли информации, знаний и информационных технологий в жизни общества;
- возрастание числа людей, занятых информационными технологиями, коммуникациями и производством информационных продуктов и услуг, рост их доли в валовом внутреннем продукте;
- нарастающая информатизация общества с использованием телефонии, радио, телевидения, сети Интернет, а также традиционных и электронных СМИ;
- создание глобального информационного пространства, обеспечивающего: (а) эффективное информационное взаимодействие людей, (б) их доступ к мировым информационным ресурсам и (в) удовлетворение их потребностей в информационных продуктах и услугах;

Отличительные черты информационного общества (продолжение):

- развитие электронной демократии, информационной экономики, электронного государства, электронного правительства, цифровых рынков, электронных социальных и хозяйствующих сетей;
- новые способы производства, основанные на знании;
- превращение информации в экономико-хозяйственную категорию.

Этапы общественного развития в 21 веке



Основополагающие документы на уровне

страны:

- Стратегия развития информационного общества в Российской Федерации (7 февраля 2008 г.);
- План реализации Стратегии развития информационного общества в Российской Федерации;
- Сводный перечень первоочередных государственных и муниципальных услуг, предоставляемых органами исполнительной власти субъектов Российской Федерации и органами местного самоуправления в электронном виде, а также услуг, предоставляемых в электронном виде учреждениями субъектов Российской Федерации и муниципальными учреждениями (с изменениями от 7 сентября 2010 г.);
- Государственная программа «Информационное общество на 2011-2020 годы».

Основополагающие документы и программы на уровне округа:

- План реализации Стратегии развития информационного общества в Ханты-Мансийском автономном округе - Югре до 2015 года;
- Программа Ханты-Мансийского автономного округа - Югры «Культура Югры» на 2009-2013 гг.;
- Целевая программа Ханты-Мансийского автономного округа - Югры «Информационное общество – Югра» на 2011 - 2013 годы.

Стратегия развития информационного общества в Российской Федерации (7 февраля 2008 г.)

В результате реализации основных направлений и мероприятий Стратегии к 2015 году должны быть достигнуты следующие контрольные значения показателей:

- доля библиотечных фондов, переведенных в электронную форму, в общем объеме фондов общедоступных библиотек - не менее 50%,
- в том числе библиотечных каталогов - 100%.

**Контрольные значения показателей стратегии
развития информационного общества,
достигнутые общедоступными библиотеками
Ханты-Мансийского автономного округа –
Югры:**

| Доля библиотечных фондов | На 01.01.2011 г. | На 01.01.2012 г. |
|---|---|---|
| Переведенных в электронную форму, в общем объеме фондов общедоступных библиотек округа | 0,01% (3,6% от его национальн ой компоненты) | 0,013% (5,95% от его национальн ой компоненты) |
| В том числе библиотечных каталогов | 49,95% | 52,8% |

**Собственные электронные
небиблиографические полнотекстовые базы
данных создаются в следующих библиотеках и
библиотечных системах:**

2010г.

- Государственной библиотеке Югры;
- МУК «ЦБС» г.Сургута;
- МБУ «БИС» г.Нижневартовска;
- МУК «ГБ» г. Нефтеюганска;
- МУК «Сургутская РЦБ им. Г.А. Пирожникова»;

Собственные электронные небиблиографические полнотекстовые базы данных создаются в следующих библиотеках и библиотечных системах (продолжение):

2011г.

- Государственная библиотека Югры (на 01.01.2012 – 135 документов);
- Когалымская ЦБС (на 01.01.2012 – 3 документа);
- Кондинская ЦБС (на 01.01.2012 – 7 документов);
- Лангепасский БИЦ (на 01.01.2012 – 3 документа);
- Нефтеюганская городская ЦБС (на 01.01.2012 – 4 документа);
- Нижневартовская МБУ БИС (на 01.01.2012 – 166 документов);
- Няганская БИС (на 01.01.2012 – 1 документ);
- Октябрьская ЦБС (на 01.01.2012 – 1 документ);
- Сургутская городская ЦБС (на 01.01.2012 – 195 документов);
- МКУК «Сургутская районная ЦБС» (на 01.01.2012 – 78 документов);
- Ханты-Мансийская районная ЦБС (на 01.01.2012 – 2 документа);

Значение показателя доля библиотечных фондов, отраженных в электронных каталогах в разрезе муниципальных образований:

| Наименование муниципального образования | Доля библиотечных фондов, отраженных в центральном каталоге, в % | |
|---|--|-----------------|
| | На 01.01.2011г. | На 01.01.2012г. |
| Белоярский район | 16,87 | 11,6 |
| Березовский район | 7,4 | 8 |
| г.Когалым | 100 | 100 |
| Кондинский район | 1,7 | 4,2 |
| г.Лангепас | 83 | 82,45 |
| г. Мегион | 55,58 | 57,9 |
| г.Нефтеюганск | 87,78 | 96,2 |
| Нефтеюганский район | 14 | 14 |
| г.Нижневартовск | 87,7 | 82,6 |
| Нижневартовский район | 38,91 | 46 |
| г.Нягань | 17,2 | 74 |
| Октябрьский район | 4,4 | 4,4 |

**Значение показателя доля библиотечных фондов, отраженных
в электронных каталогах в разрезе муниципальных
образований (продолжение):**

| Наименование муниципального образования | Доля библиотечных фондов, отраженных в центральном каталоге, в % | |
|---|--|-----------------|
| | На 01.01.2011г. | На 01.01.2012г. |
| г.Покачи | 7,9 | 14,3 |
| Г.Пыть-ях | 22 | 31 |
| г.Радужный | 8,24 | 13,7 |
| Советский район | 25,2 | 21,4 |
| г.Сургут | 99,8 | 100 |
| Сургутский район | 100 | 85,6 |
| г.Урай | 19,7 | 23 |
| Г.Ханты-Мансийск | 10,1 | 20,9 |
| Ханты-Мансийский район | 21,5 | 20,1 |
| г.Югорск | 11,8 | 16,3 |
| Всего по муниципальным библиотекам округа | 49,95 | 50,6 |
| Государственная библиотека Югры | 100 | 100 |
| Всего по округу | 50 | 52,8 |

Контрольные показатели плана реализации Стратегии развития информационного общества:

| | На 01.01.2011г. (%) | На 01.01.2012г.(%) |
|--|------------------------|-----------------------|
| Доля общедоступных публичных государственных и муниципальных библиотек, имеющих широкополосный доступ к сети Интернет со скоростью доступа не ниже 256 Кбит/с, в среднем по округу | 20 (53) | 47,9 (77,31) |
| Доля государственных и муниципальных библиотек, в которых используются информационные системы учета и ведения каталогов в электронном виде, в среднем по округу | 16 | 22,27 |
| Доля государственных и муниципальных библиотек, имеющих центры общественного доступа к электронным фондам (компьютерные аудитории), в среднем по округу | 30,3 | 53,78 |

Контрольные показатели плана реализации Стратегии развития информационного общества (продолжение):

| | На 01.01.2011г.(%) | На 01.01.2012г.(%) |
|---|---|---|
| Доля библиотечных фондов, переведенных в электронную форму, в общем объеме фондов общедоступных библиотек округа | 0,01 (3,6% от его национальной компоненты) | 0,013 (5,95% от его национальной компоненты) |
| Доля работников государственных и муниципальных библиотек, прошедших повышение квалификации и переподготовку в сфере использования ИКТ в среднем по округу | 3,7 | 20,49 |
| Доля государственных и муниципальных библиотек, имеющих web-сайты в сети Интернет, через которые обеспечен доступ к имеющимся у них электронным фондам, в среднем по округу | 3,4 | 5 |

Удаленный доступ к собственным ресурсам библиотек

Удаленный доступ к собственным ресурсам библиотек осуществляется посредством (на 01.01.2012):

- Портала «Библиотеки Югры» (www.ugra.okrlib.ru). Каждая библиотека имеет свой блок информации (237 общедоступных библиотек);
- Представительств на сайтах муниципальных образований (10 ЦБС);
- 14 web-сайтов, 12 из которых собственные web-сайты библиотек округа

Удаленный доступ к собственным ресурсам библиотек (продолжение):

На 01.01.2011г.

- Лангепасское городское муниципальное казенное учреждение «Библиотечно-информационный центр»;
- МБУ «Централизованная библиотечная система» г. Мегион;
- МБУ «Межпоселенческая библиотека» Нижневартовского района;
- МБУ «Библиотечно-информационная система» г. Нижневартовска;
- МАУ МО г. Нягань «Няганская библиотечно-информационная система»;
- МУК «Межпоселенческая библиотека Советского района»;
- МКУК «Сургутская РЦБС»;
- МБУК «Централизованная библиотечная система» г. Сургута;
- БУ Ханты-Мансийского автономного округа – Югры «Государственная библиотека Югры»

Удаленный доступ к собственным ресурсам библиотек (продолжение):

В 2011 г. 4 территории создали собственные web-сайты:

- МБУ «Централизованная библиотечная система» г. Когалыма;
- МУК «Кондинская межпоселенческая централизованная библиотечная система»;
- МБУК «Городская библиотека» г. Нефтеюганск;
- МБУ «Централизованная библиотечная система города Югорска»

Удаленный доступ к собственным ресурсам библиотек (продолжение):

В 2012 г. 2 территории создали собственные web-сайты:

- **Муниципальное автономное учреждение культуры "Централизованная библиотечная система" г. Пыть-Ях;**

Значения контрольных показателей, определенных Планом реализации Стратегии развития информационного общества в Российской Федерации до 2011 года на территории Ханты-Мансийского автономного округа – Югры (дополнительные показатели):

- число персональных компьютеров (ПК) на 100 занятых в библиотеках – **107,63% (84,6%)**;
- доля библиотек, имеющих ПК – **97,48 (95,8)%**

Сводный перечень первоочередных государственных и муниципальных услуг, предоставляемых органами исполнительной власти субъектов Российской Федерации и органами местного самоуправления в электронном виде, а также услуг, предоставляемых в электронном виде учреждениями субъектов Российской Федерации и муниципальными учреждениями содержит две услуги, напрямую касающиеся библиотек:

- предоставление доступа к оцифрованным изданиям, хранящимся в библиотеках, в том числе к фонду редких книг, с учетом соблюдения требований законодательства Российской Федерации об авторских и смежных правах;
- предоставление доступа к справочно-поисковому аппарату библиотек, базам данных.

Предоставление государственных электронных услуг пользователям:

- **Предоставление доступа к изданиям, переведенным в электронный вид осуществляется в ГБЮ и 6 ЦБС (МУК «Кондинская межпоселенческая централизованная библиотечная система», Лангепасское городское муниципальное казенное учреждение «Библиотечно-информационный центр», МБУ «Библиотечно-информационная система» г. Нижневартовска, МАУ МО г. Нягань «Няганская библиотечно-информационная система», МБУК «Централизованная библиотечная система» г. Сургута, МКУК «Сургутская РЦБС»);**
- **Предоставление доступа к справочно-поисковому аппарату и базам данных учреждения осуществляется в ГБЮ и 4 ЦБС (Лангепасское городское муниципальное казенное учреждение «Библиотечно-информационный центр», МБУ «Библиотечно-информационная система» г. Нижневартовска, МБУК «Централизованная библиотечная система» г. Сургута, МКУК «Сургутская РЦБС»).**

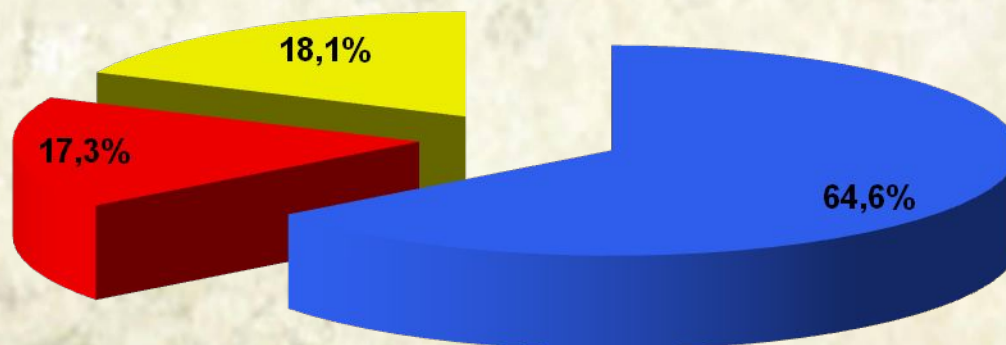
1. Ресурс

Контрольные значения показателей достигнутые общедоступными библиотеками Ханты-Мансийского автономного округа – Югры

- доля библиотечных фондов, переведенных в электронную форму, в общем объеме фондов общедоступных библиотек – 0,01%; доля библиотечных фондов, переведенных в электронную форму, в общем объеме фондов общедоступных библиотек, входящих в состав национального библиотечного фонда - 3,6%. Библиотеки и библиотечные системы, осуществляющие оцифровку: Государственная библиотека Югры, МУ «ЦБС» г. Мегиона, МУК «ГБ» г. Нефтеюганска, МБУ «БИС» г. Нижневартовска, МАУ МО г. Нягань «НБИС», МУК «ЦБС» г. Сургута, МиОБ Сургутского р-на.
- в том числе библиотечных каталогов – 49,95%.

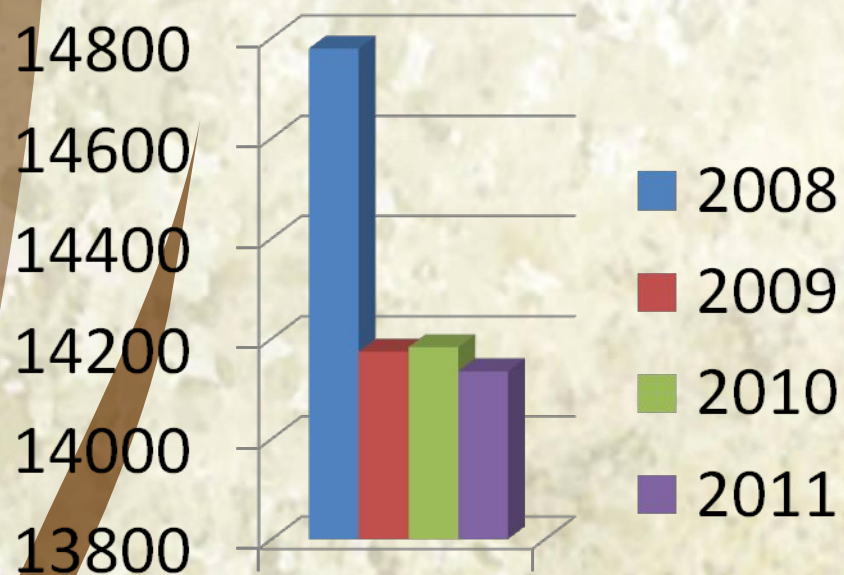
2. Пользователь

Доля домохозяйств, имеющих компьютер и доступ в Интернет (по результатам социологического опроса населения ХМАО за 2009 год)

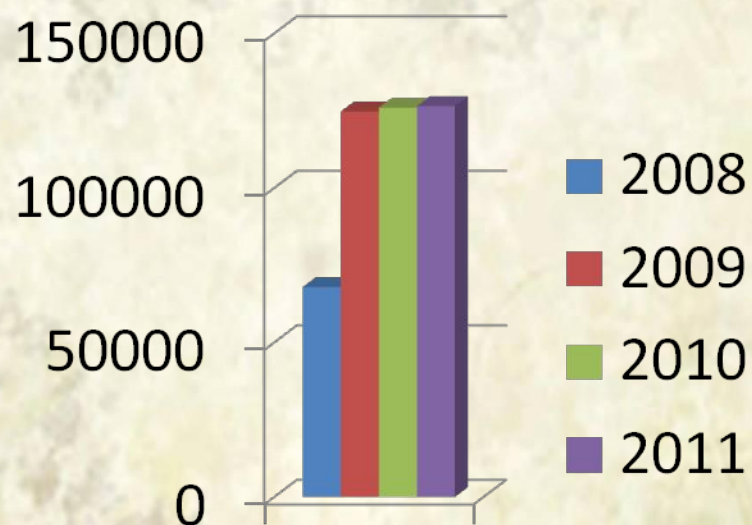


- имеется компьютер, подключенный к Интернету
- имеется компьютер, не подключенный к Интернету
- нет компьютера

Динамика читательской активности в ГБУ



Читатели



Посещения сайта

Анализ активности модераторов портала «Библиотеки Югры»

| Наименование БС/БО | 2011г. | 2012г. |
|--|--------|--------|
| МБУ «Библиотечно-информационная система» г. Нижневартовска | 44 | 48 |
| БУ "Государственная библиотека Югры" | 39 | 46 |
| МБУК "Городская библиотека" г. Нефтеюганск | 9 | 26 |
| МБУ "Централизованная библиотечная система" г.Мегион | 33 | 24 |
| МБУ «ЦБС г.Югорска» | 3 | 16 |
| МАУ МО г.Нягань "Няганская библиотечно-информационная система" | 14 | 15 |
| БУ "Межпоселенческая библиотека Нефтеюганского района" | 3 | 11 |
| МКУК "Межпоселенческая библиотека Октябрьского района" | 9 | 7 |
| МАУ "Культура", ЦБС г. Урая | 7 | 7 |
| БУК «Библиотечно-музейный центр» г. Радужный | 6 | 6 |
| МКУК "Сургутская районная ЦБС" | 5 | 6 |
| МАУК Белоярского района «Белоярская ЦБС» | 0 | 1 |

Анализ активности модераторов портала «Библиотеки Югры» (продолжение)

| Наименование БС/БО | 2011г. | 2012г. |
|---|--------|--------|
| МУ «Березовская межпоселенческая ЦРБ» | 0 | 0 |
| МБУ "Централизованная библиотечная система" г. Когалыма | 0 | 0 |
| МУК «Кондинская межпоселенческая ЦБС» | 0 | 0 |
| Лангепасское городское МКУ «Библиотечно-информационный центр» | 0 | 0 |
| МУК «Лянторская централизованная библиотечная система» | 0 | 0 |
| МБУ "Межпоселенческая библиотека" Нижневартовского района | 0 | 0 |
| МБУ "Городская библиотека" г. Покачи | 0 | 0 |
| МАУК "Централизованная библиотечная система" г. Пыть-Ях | 0 | 0 |
| МУК «Межпоселенческая библиотека Советского района» | 0 | 0 |
| МБУК "Централизованная библиотечная система" г.Сургут | 0 | 0 |
| МБУ «Городская ЦБС» г.ХантыМансийск | 0 | 0 |
| МАУ «Организационно-методический центр» - структурное подразделение «У... | 0 | 0 |
| МУК «Библиотечная система» г.Бернегудинск | 0 | 0 |

И в заключение приведу выдержку из интервью министра культуры Великобритании (необходимо отметить, что Великобритания входит в первую десятку стран по развитию ИКТ, Россия занимает 48 место (доклад международного союза электросвязи 2009)) госпожи Маргарет Ходж: «Библиотеки должны кардинально измениться, чтобы соответствовать запросам современных пользователей». Она, в частности подчеркнула, что библиотеки перестали быть просто хранилищами книг и артефактов и должны активно осваивать современные технологии доступа и передачи информации. Современные пользователи библиотечных услуг тоже заметно изменились, поэтому библиотекари должны быть готовы обслуживать посетителей в онлайн и с доставкой материалов на дом. Если библиотеки быстро не перестроятся и в полной мере не освоят стратегию работы с новыми технологиями (iPhone, eBook, и др.), они рискуют стать такими же раритетами истории, как телекс или печатная машинка. Кроме того, библиотеки останутся без достаточного финансирования, будут вынуждены работать в условиях урезанного бюджета и сокращенного персонала».

Спасибо за внимание!

ukim@okrlib.ru

www.okrlib.ru