



МОУ СОШ №1  
ГОСУДАРСТВЕННАЯ  
(ИТОГОВАЯ) АТТЕСТАЦИЯ  
2011

---

Зам. директора по УВР Митрясова Т.  
П.

При переходе на новые ФГОС, в ходе обсуждения нового проекта закона «Об образовании» центральной остается проблема **качества образования**.

В проекте «Закона об образовании» дано следующее определение: **«качество образования – комплексная характеристика образования, выражающая степень его соответствия федеральным государственным образовательным стандартам, потребностям личности, общества и государства»**.

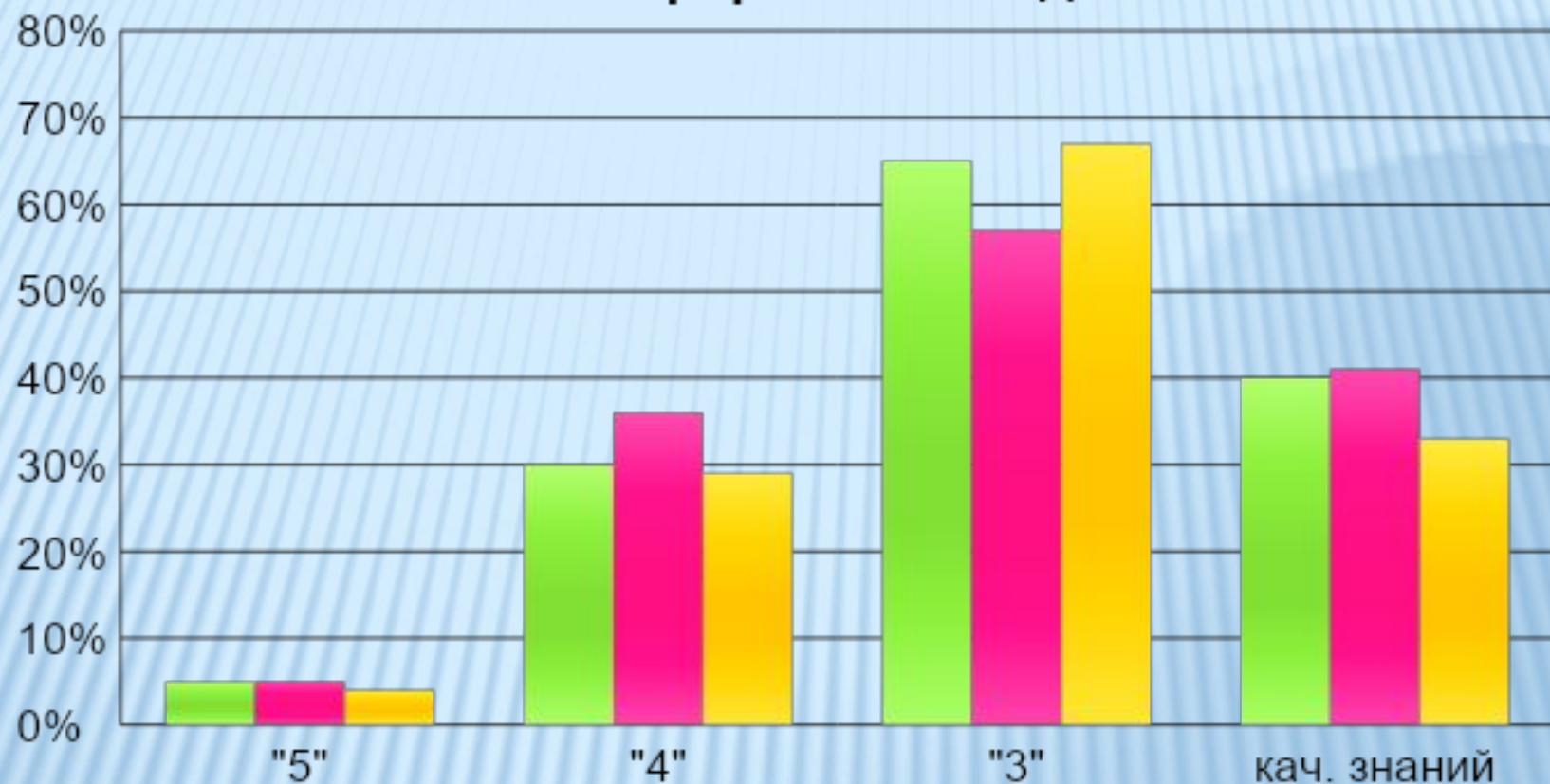
Оценка качества образования может проводиться с помощью аудита качества – независимой оценки в целях определения степени соответствия качества услуги предъявляемым требованиям.

Одной из форм независимой оценки качества работы школы является Г (И)А в новой форме с участием ТЭК в 9 классах и ЕГЭ в 11 классах.

**Результаты государственной (итоговой) аттестации  
выпускников 9 классов  
по русскому языку в новой форме в 2011 году**

Класс	Количество учащихся	«5»	«4»	«3»	«2»	% успеваемости	% качества
9а	18	1	3	14	0	100%	22%
9б	17	1	3	13	0	100%	29%
9в	17	0	9	8	0	100%	53%
Итого	52	2	15	35	0	100%	33%

## Результаты экзамена по русскому языку в новой форме за 3 года



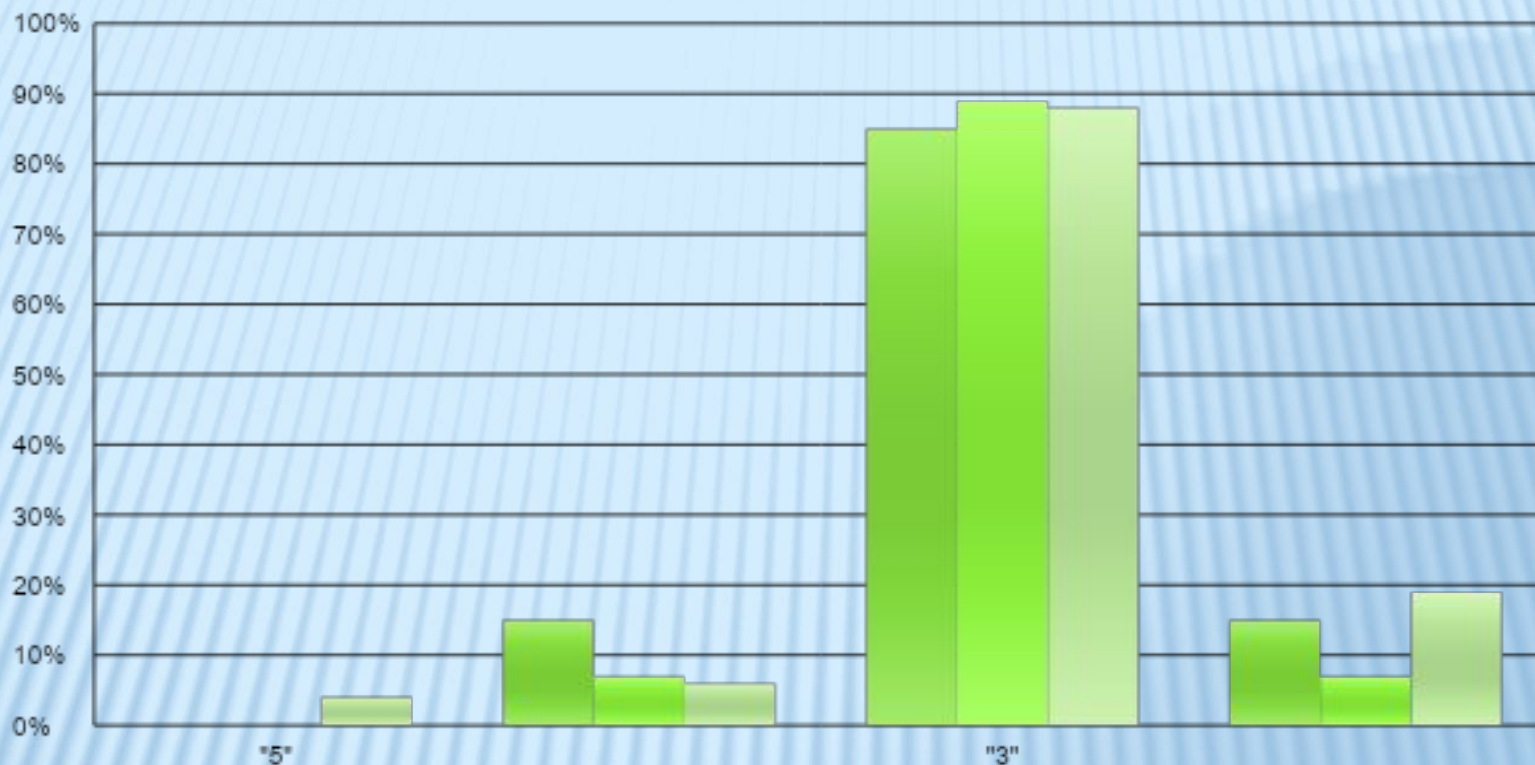
## Результаты государственной (итоговой) аттестации выпускников 9 классов по математике в новой форме

Класс	Количество учащихся	«5»	«4»	«3»	«2»	% успеваемости	% качества
9а	18	1	1	16	0	100%	11%
9б	17	1	0	15	1	100%	6%
9в	17	0	2	15	0	100%	12%
Итого	52	2	3	46	1	98%	10%

## Сравнительный анализ результатов экзаменов по математике в новой форме за 3 года

Учебный год	Число выпускников	«5»	«4»	«3»	Качество знаний за экзамен	Качество знаний за год
2008-2009	20	нет	15%	85%	15%	45%
2009-2010	58	нет	7 %	89%	7 %	39%
2010-2011	52	4%	6%	88%	19%	23%

## Результаты экзамена по математике в новой форме за три года



В этом году 2 человека получили на экзамене по математике отметки «5» (Курнушкина Е., и Шаталина К.).

Выросло качество знаний по итогам экзаменационной работы..

## Средний балл за экзамен

Учебный год	2008-2009	2009-2010	2010-2011
Русский язык	29,5	27,3	25
Математика	10,4	9	10,5

Результаты экзамена по русскому языку традиционно более высокие, чем по математике.



## Результаты экзаменов по выбору выпускников 9-х классов в традиционной форме

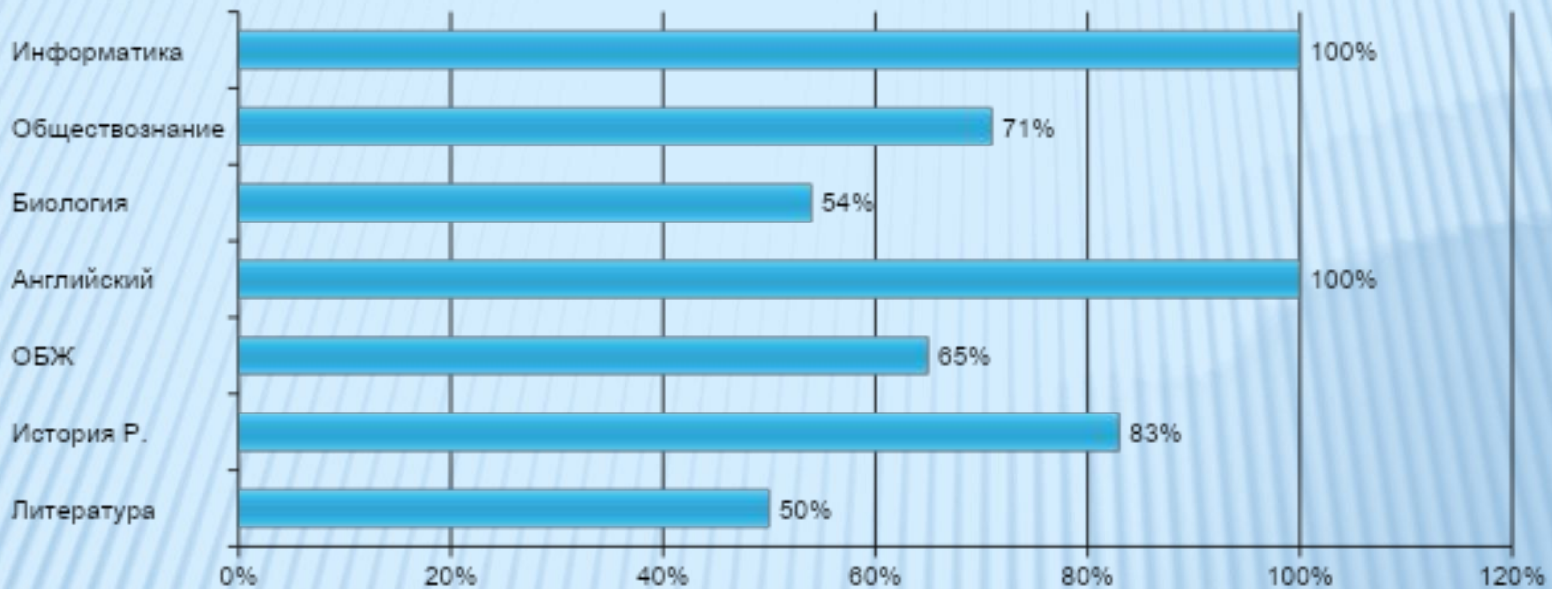
Предмет	Количество обучающихся, сдававших экзамен	Отметки за экзамен			Качество знаний (%)
		«5»	«4»	«3»	
Биология	39	3	18	18	54%
Литература	2	1	0	1	100%
История России	6	4	1	1	83%
ОБЖ	48	11	20	17	65%
Английский язык	1	0	1	0	100%

## Результаты экзаменов по выбору выпускников 9-х классов в новой форме

Предмет	Количество обучающихся, сдававших экзамен	Отметки за экзамен			Качество знаний (%)
		«5»	«4»	«3»	
Информатика	1	1	0	0	100%
Обществознание	7	1	4	2	71%

Выпускники 9-х классов успешно справились с экзаменами в новой форме и подтвердили годовые оценки.

## Уровень успешности экзаменов по выбору



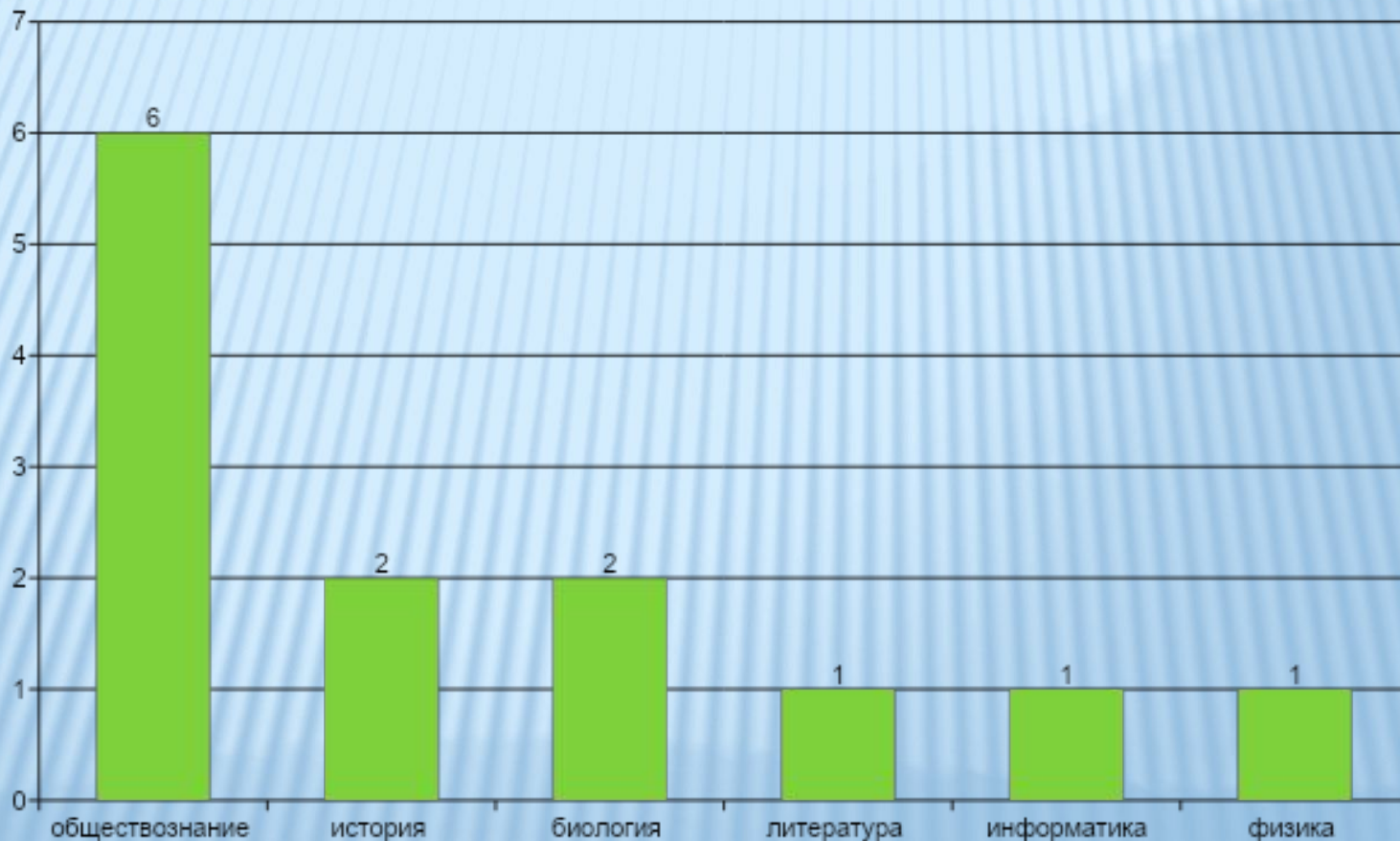
Стопроцентная успешность на экзаменах по выбору была отмечена только по информатике (Цирлин И.Б.) и английскому языку (Лапшина Е.А.)

Анализ соответствия качества знаний экзаменов по выбору выявил следующее:

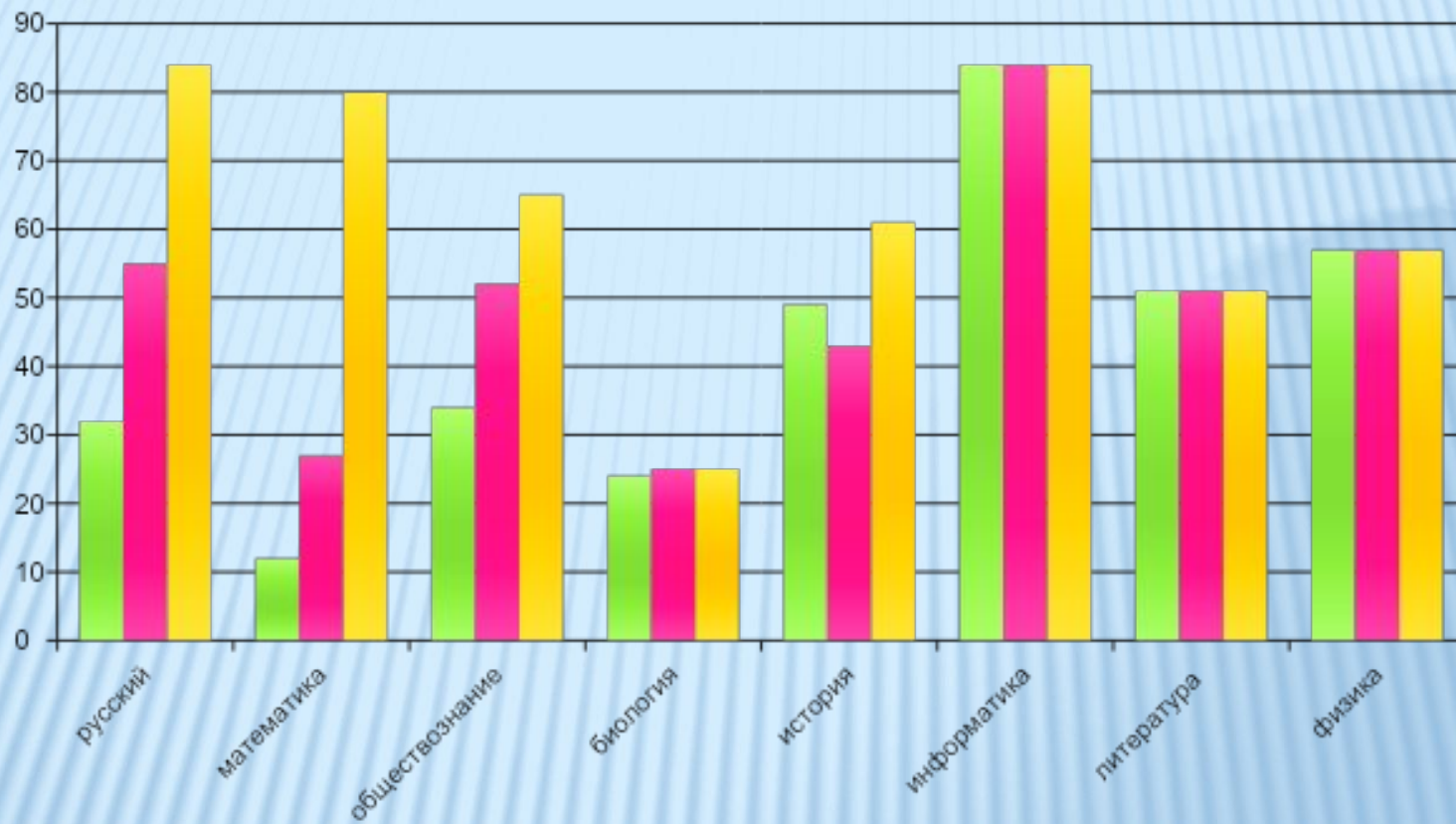
- обучающиеся подтвердили годовые оценки по обществознанию на 71%,
- по ОБЖ 74 % ,
- по биологии на 54%,
- по литературе на 50%,
- по истории России на 83 %

# Результаты государственной (итоговой) аттестации выпускников, освоивших образовательные программы среднего (полного) общего образования

## Выбор экзаменов выпускниками 11 класса в 2010-2011 учебном году



# Результаты ЕГЭ



## Результаты ЕГЭ за 3 года



Анализ результатов ЕГЭ показывает стабильное повышение качества подготовки выпускников к государственной (итоговой) аттестации по русскому языку, обществознанию, истории, физике, информатике

## Средний балл по результатам ЕГЭ (2011 год)

