

ГРАЖДАНСКИЙ БЮДЖЕТ Жаксынского района

НА 2012-2014 ГОДЫ

Уважаемые посетители сайта!

Вашему вниманию представлен уточненный гражданский бюджет на 2012— 2014 годы, по состоянию на 1 июня 2012 год, который содержит информацию об основных показателях районного бюджета, параметрах его формирования и направлениях расходования бюджетных средств.

Данный документ включает следующие разделы:

- основные показатели социально-экономического развития района;
- поступления и расходы районного бюджета;

Районный бюджет на 2012-2014 годы сформирован в соответствии с Бюджетным и Налоговым кодексами Республики Казахстан, Прогнозом социально-экономического развития Жаксынского района на 2012-2016 годы и утвержден решением сессии районного маслихата от 9 декабря 2011 года № С-38-2.

Этапом бюджетного процесса является **процесс исполнения бюджета**, который начинается 1 января и завершается 31 декабря текущего финансового года – соответствует календарному году. Исполнением бюджета является выполнение комплекса мероприятий по обеспечению поступлений в бюджет, реализации бюджетных программ (подпрограмм), финансированию дефицита (использованию профицита) бюджета. В процессе исполнения бюджета участвуют органы исполнительной власти, финансовые и налоговые органы, кредитные учреждения, юридические и физические лица – плательщики налогов в бюджет, получатели бюджетных средств.. Указанные ниже документы являются основанием для исполнения бюджета.

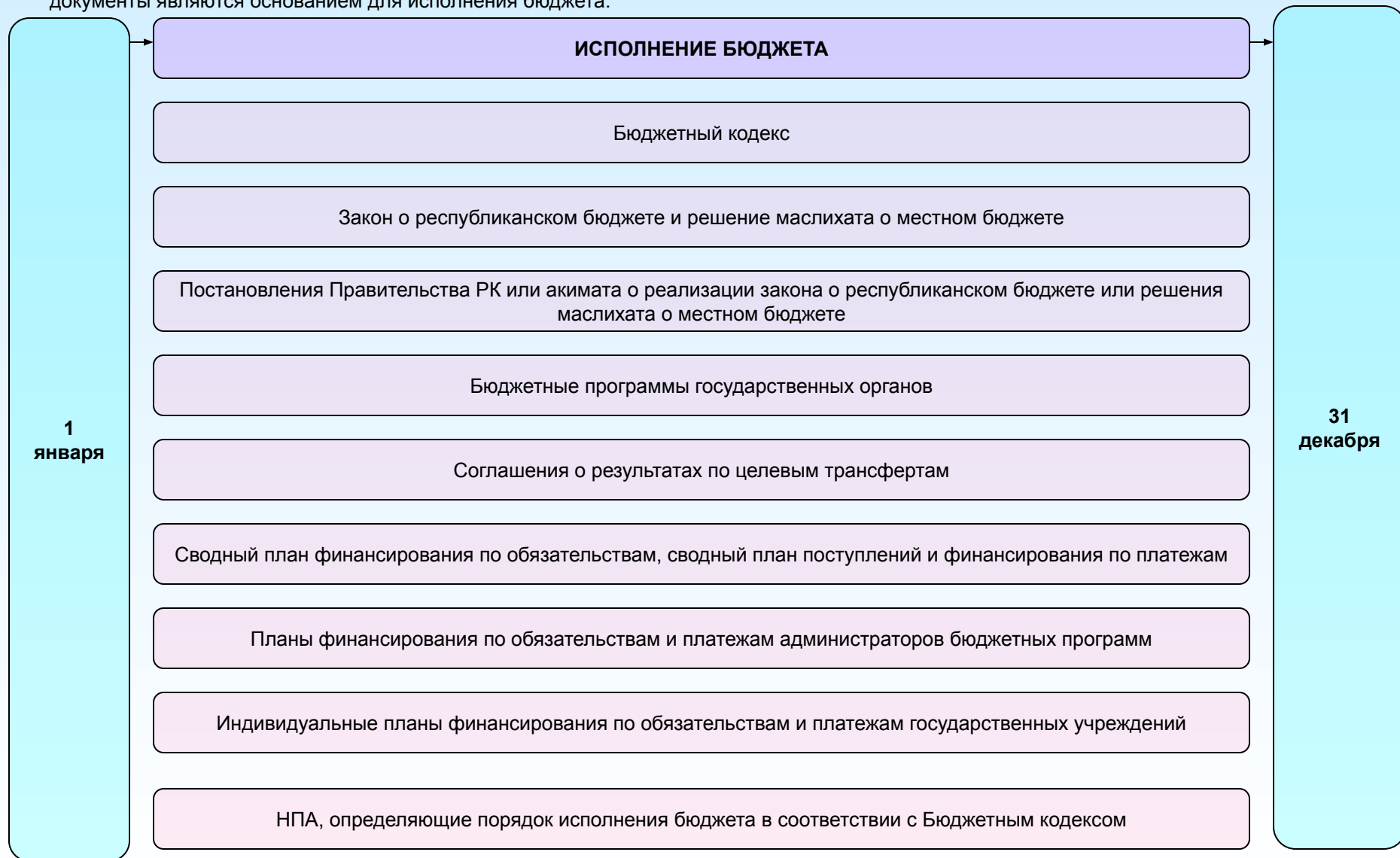


СХЕМА БЮДЖЕТНОГО ПРОЦЕССА

РАЗРАБОТКА И ИСПОЛНЕНИЕ БЮДЖЕТА

(уполномоченный орган – отдел экономики и финансов)

Разработка проекта Прогноза социально-экономического развития района на 5-летний период **не позднее 25 апреля**

Передача бюджетных заявок администраторов бюджетных программ на рассмотрение районной бюджетной комиссии

Составление проекта бюджета района и внесение его на рассмотрение районного маслихата **не позднее 1 ноября**

Утверждение маслихатом бюджета района на трехлетний период **не позднее 2-недельного срока** после подписания решения областного маслихата об утверждении областного бюджета

Формирование и утверждение сводного плана поступлений и финансирования по платежам и обязательствам

Проведение комплекса мероприятий по исполнению бюджета района **в течение финансового года**

Проведение бюджетного мониторинга и оценки эффективности управления бюджетными средствами, составление **ежемесячных** отчетов об исполнении бюджета

Предоставление в районный маслихат годового отчета об исполнении бюджета района за отчетный финансовый год **не позднее 1 апреля текущего года**, его утверждение

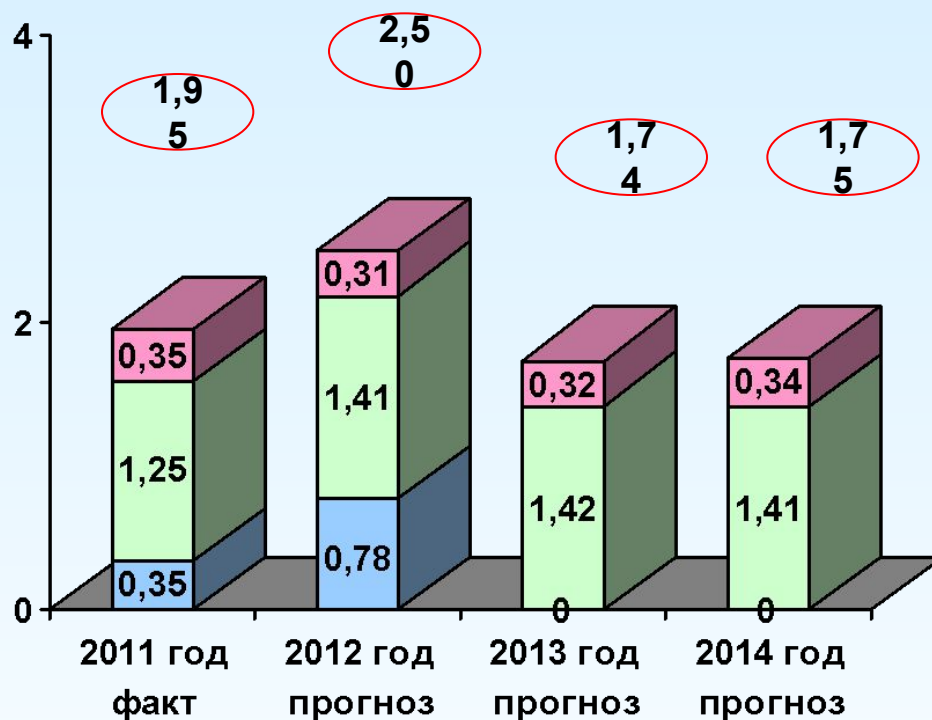
Основные показатели социально-экономического развития района за 2011 год и на 2012-2014 годы

№ п/п	Наименование показателей	2011 год факт	2012 год прогноз	2013 год прогноз	2014 год прогноз
1	2	3	4	5	6
1.	Объем валовой продукции сельского хозяйства, млн.тенге	23133,8	17349	18147	19055
2.	Объем промышленной продукции, млн.тенге	958,4	1280	1310	1330
3.	Численность населения, тыс.чел.	20,5	20,5	21,5	21,9
4.	Уровень безработицы, %	5,7	5,7	5,7	5,5
5.	Месячный расчетный показатель (МРП), тенге	1 413,0	1 512,0	1 618,0	1 731,0
6.	Минимальная заработная плата, тенге	14 952,0	15 999,0	17 119,0	18 317,0
7.	Среднемесячная заработная плата, тенге	54242	56838	60815	63335

Бюджет района на 2012-2014 годы

Бюджет района – это централизованный денежный фонд, предназначенный для финансового обеспечения задач и функций местных государственных органов района, подведомственных им государственных учреждений и реализации государственной политики, направленной на достижение конкретных результатов.

Объем бюджета, млн.тенге



- собственные поступления
- субвенция из областного бюджета
- трансферты из вышестоящих бюджетов

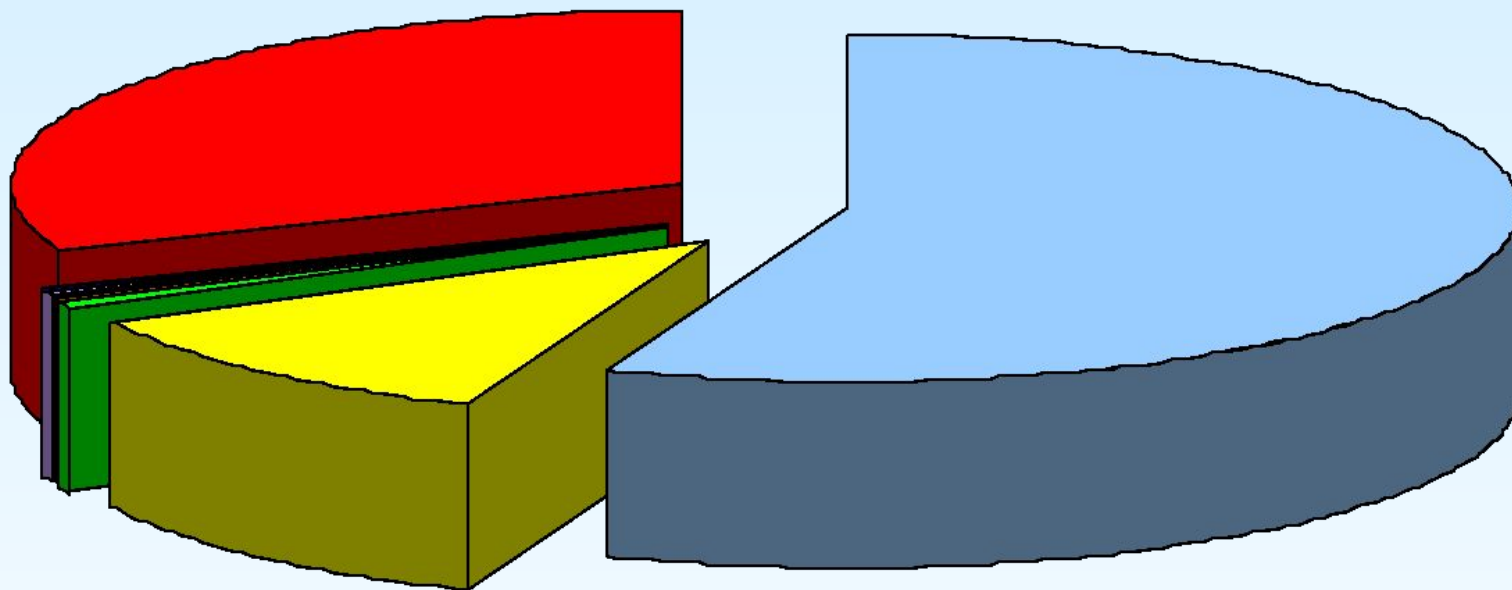
Поступления бюджета района



Структура поступлений бюджета района на 2012-2014 годы, тыс.тенге

Наименование	2011 год-факт	2012 год-прогноз	2013 год-прогноз	2014 год-прогноз
1	2	3	4	5
ПОСТУПЛЕНИЯ - всего	1993858,9	2519995	1742540	1755280
Налоговые поступления	333999,5	291907	304639	319993
Неналоговые поступления	14965,8	12420	13289	14153
Поступления от продажи основного капитала	5937,5	5673	6079	6384
Поступления трансфертов и кредитов, из них:	1638956,1	2209995	1418533	1 414750
<i>субвенция из областного бюджета</i>	<i>1250309</i>	<i>1409896</i>	<i>1418533</i>	<i>1414750</i>
<i>целевые текущие трансферты и трансферты на развитие</i>	<i>349004,8</i>	<i>783610</i>		
<i>погашение бюджетных кредитов</i>	<i>998,4</i>	<i>3342</i>		
<i>кредиты из республиканского бюджета</i>	<i>38643,9</i>	<i>13147,1</i>		

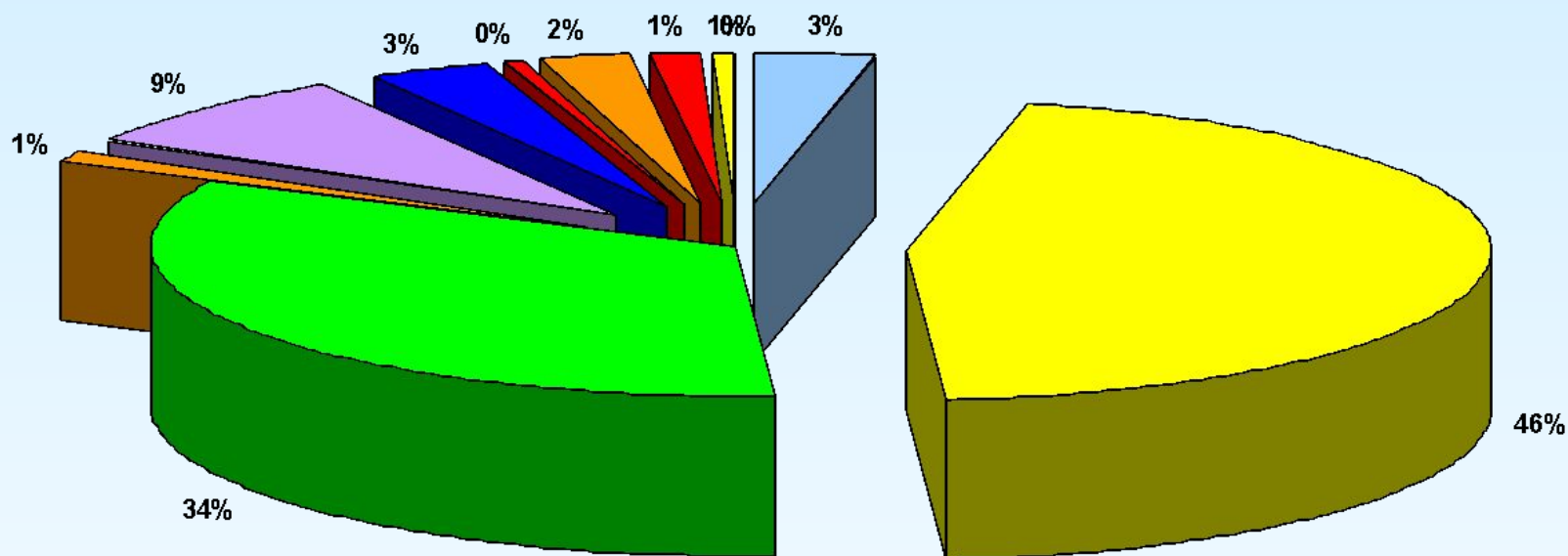
Основные направления поступлений в 2012 году



- субвенция из облбюджета
- неналоговые поступления
- кредиты из облбюджета
- целевые трансферты

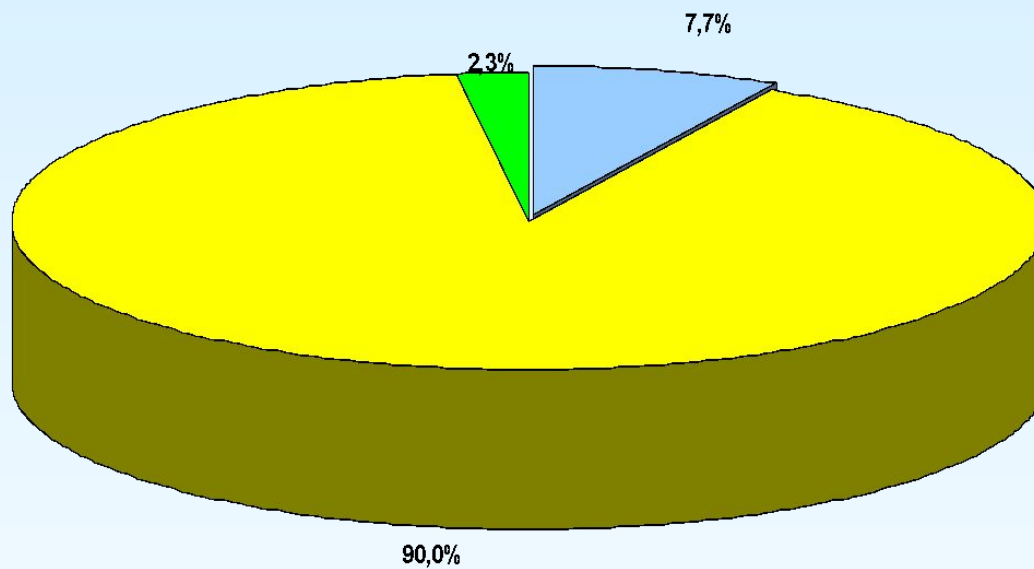
- налоговые поступления
- продажа основного капитала
- погашение бюджетных кредитов

Структура налоговых поступлений в 2012 году



- подходный налог
- социальный налог
- налоги на имущество
- земельный налог
- налог на транспорт
- единый земельный налог
- акцизы
- плата за пользование земельными участками
- сборы за ведение предпринимательской деятельности
- госпошлина
- прочие

Структура неналоговых поступлений



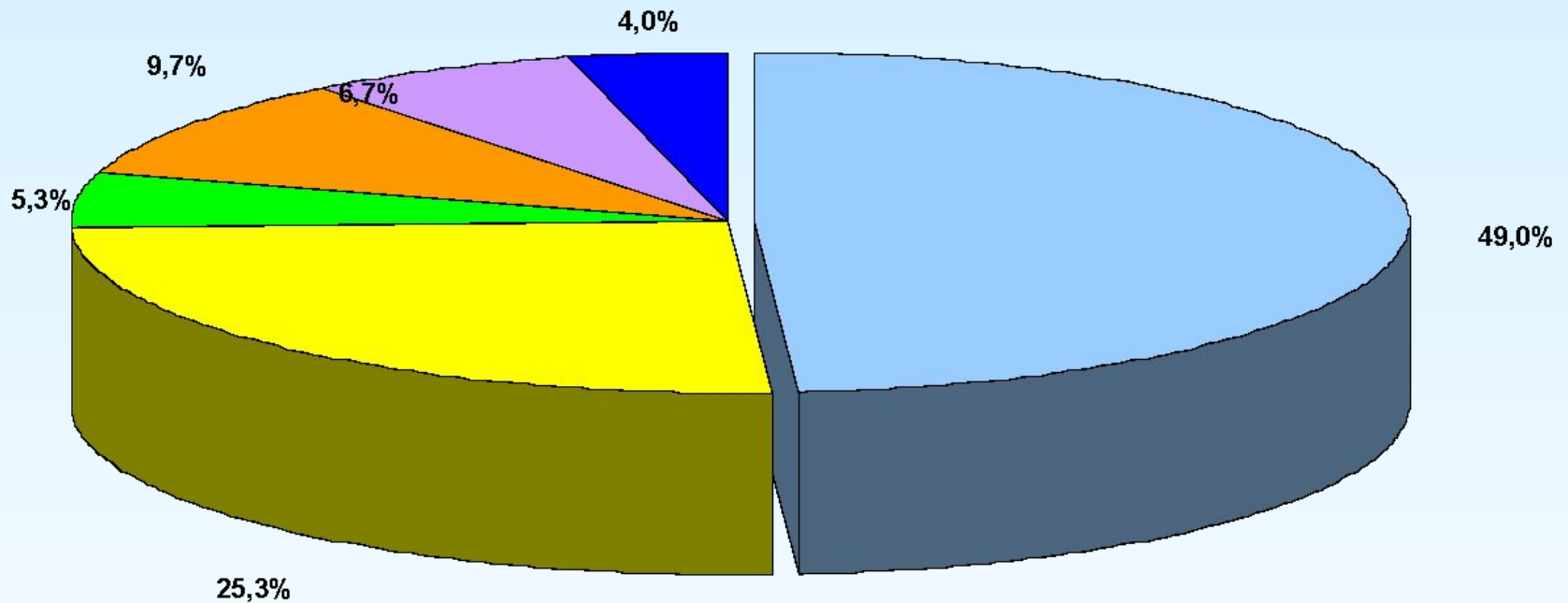
■ доходы от государственной собственности ■ штрафы, пени, санкции ■ прочие неналоговые

Расходы бюджета района

тыс.тенге

Наименование	2011 год – факт	2012 год - прогноз	2013 год- прогноз	2014 год - прогноз
1	2	3	4	5
РАСХОДЫ - всего	1915521,8	2574130,8	1742540	1755280
<i>в том числе:</i>				
Образование	1100925,2	1318472,5	1247351	1247261
Социальная помощь и социальное обеспечение	81274,9	105590	85558	88897
Культура, спорт, информационное пространство	81721,2	92007,7	83872	85014
Оборона, государственные услуги	182225,5	195672,8	186013	188166
Сельское, лесное, водное хозяйство и др.	174801,8	40374,5	23180	23620
Жилищно-коммунальное хозяйство	206184,7	718481,7	25423	31315
Транспорт и коммуникации	35292,7	39909	49162	47758
Промышленность, архитектурная, градостроительная и строительная деятельность и прочие	35949,9	51214,1	41981	43249
Обслуживание долга	1,3			
Трансферты	17144,5	12408,5		

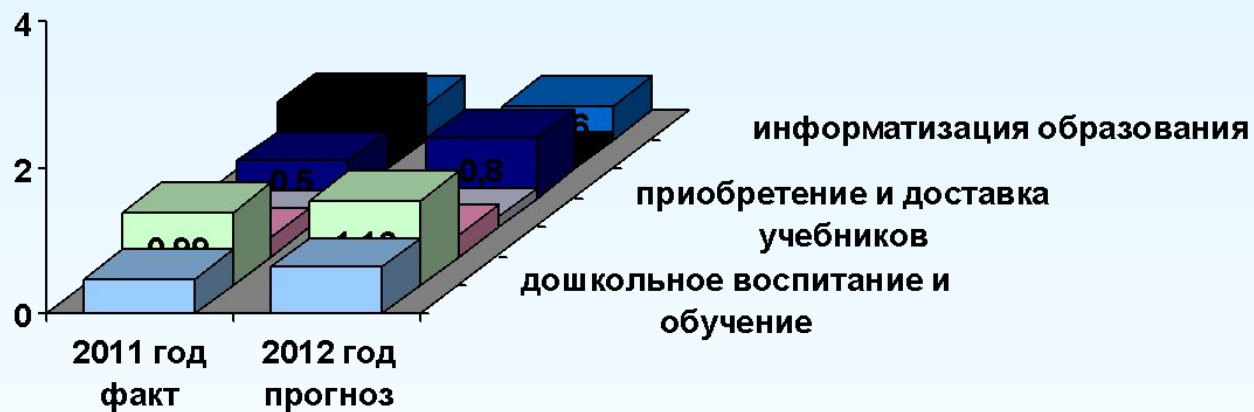
Основные направления расходования средств бюджета района в 2012 году



- социальная сфера
- жилищно-коммунальное хозяйство, транспорт и коммуникации
- сельское, лесное, водное хозяйство
- государственные услуги и оборона
- промышленность, архитектурная, строительная деятельность и прочие
- трансферты

Структура расходов в сфере образования

Объем бюджета, млн.тенге



Целевые трансферты из областного бюджета на 2012 год

Всего целевых трансфертов	102461
на оказание социальной помощи участникам и инвалидам ВОВ на расходы за коммунальные услуги	291
на оплату за учебу в колледжах студентам из малообеспеченных, многодетных семей и семей проживающих в сельской местности	3544
на капитальный ремонт средней школы №2 с.Кийма	28637
на капитальный ремонт сетей водоснабжения села Беловодское	69989

Целевые трансферты из республиканского бюджета в 2012 году

Всего целевых трансфертов	685960
- на реализацию государственного заказа в дошкольных организациях	11187
- на реализацию государственного общеобразовательного заказа в дошкольных учреждениях образования	6600
- на оснащение организаций образования учебным оборудованием	4097
- на проведение противоэпизоотических мероприятий	9739
- на социальную поддержку специалистов социальной сферы на селе	4020
- на реализацию мероприятий Программы занятости 2020	16951
- на обеспечение оборудованием, программным обеспечением детей-инвалидов, обучающихся на дому	2400
- на ремонт объектов коммунально-инженерной, инженерно-транспортной и социальной инфраструктуры и благоустройство сельских населенных пунктов	37200
- на решение вопросов обустройства аульных (сельских) округов в реализацию мер по содействию экономическому развитию регионов в рамках Программы «Развитие регионов»	2730
- на ежемесячные выплаты денежных средств опекунам на содержание детей, оставшихся без попечения родителей	7934
- на увеличение размера зарплаты за квалификационную категорию учителям школ и воспитателям детских дошкольных организаций	16425
- на развитие и обустройство недостающей инженерно-коммуникационной инфраструктуры в рамках Программы занятости 2020	1395
- на развитие системы водоснабжения и водоотведения	558001

Социальные программы, реализуемые в 2012 году

Программа занятости 2020

**Цель: *повышение уровня доходов населения
путем содействия устойчивой и
продуктивной занятости населения***

**Расходы бюджета – 16951 тыс.тенге,
в том числе**

***частичное субсидирование
заработной платы – 5037 тыс.тенге
обеспечение деятельности центров
занятости населения – 11644 тыс.тенге
молодежная практика – 929 тыс.тенге***

Социальные программы, реализуемые в 2012 году

- *Выплата социальной помощи студентам из малообеспеченных, многодетных семей из сельской местности, обучающимся в колледжах по очной форме обучения на оплату обучения в размере стоимости обучения - 3544 тыс.тенге*
- **на обеспечение оборудованием, программным обеспечением детей-инвалидов, обучающихся на дому – 2400 тыс.тенге**