



**ИТОГОВОЕ СОВЕЩАНИЕ
РУКОВОДИТЕЛЕЙ
ОБРАЗОВАТЕЛЬНЫХ
УЧРЕЖДЕНИЙ ЮЗАО**

**«О МЕСТЕ ОБРАЗОВАТЕЛЬНЫХ УЧРЕЖДЕНИЙ
ЮЗАО
В ДОСТИЖЕНИИ ВЫСОКОГО КАЧЕСТВА
ОБРАЗОВАНИЯ ДЕТЕЙ»**

Александров А.Е.
начальник Юго-Западного
окружного управления
образования
Департамента образования
города Москвы



Основные направления развития:

- мониторинг деятельности ОУ;***
- реорганизации неэффективных ОУ;***
- повышение эффективности ЕГЭ;***
- выявление и поддержка одаренных детей;***
- актуализация развития математического образования.***

Указ Президента РФ от 07.05.2012г.

Наполняемость учреждений общего образования ЮЗОУО в разрезе районов

Районы	Академический	Гагаринский	Зюзино	Коньково	Котловка	Ломоносовский	Обручевский	Северное Бутово	Теплый Стан	Черемушки	Южное Бутово	Ясенево
Количество ОУ в районе	11	13	17	17	8	18	11	10	14	17	34	27
Контингент	5168	6621	6319	9353	2972	6203	5438	6629	6247	6131	20844	11616
Проектная мощность	5910	8300	8010	9658	3495	8235	4490	7425	7090	7240	20335	15075
% занятости ОУ	87,4 %	79,8 %	78,9 %	96,9 %	85 %	75,3 %	121,1 %	89,3 %	88,1 %	84,7 %	102,5 %	77,1 %

Выполнение плана набора детей в 1 классы в 2012 году

Районы	Академический	Гагаринский	Зюзинский	Коньково	Котловка	Ломоносовский	Обручевский	Северное Бутово	Теплый Стан	Черемушки	Южное Бутово	Ясенево
Плановый набор	775	675	700	975	375	700	450	750	850	725	2175	1400
ИТОГО:												=10550
Фактический набор	768	682	700	971	303	697	536	792	929	626	2301	1267
ИТОГО:												=10585
Выполнение плана	99,1 %	101 %	100 %	99,6 %	80,8 %	99,6 %	119 %	105,6 %	109,3 %	86,4 %	105,8 %	90,5 %
ИТОГО:												=100,3%

**Набор в 1 класс – более 125
детей:**

ОУ - №№ 26, 109, 1176, 1995, 2009, 2046

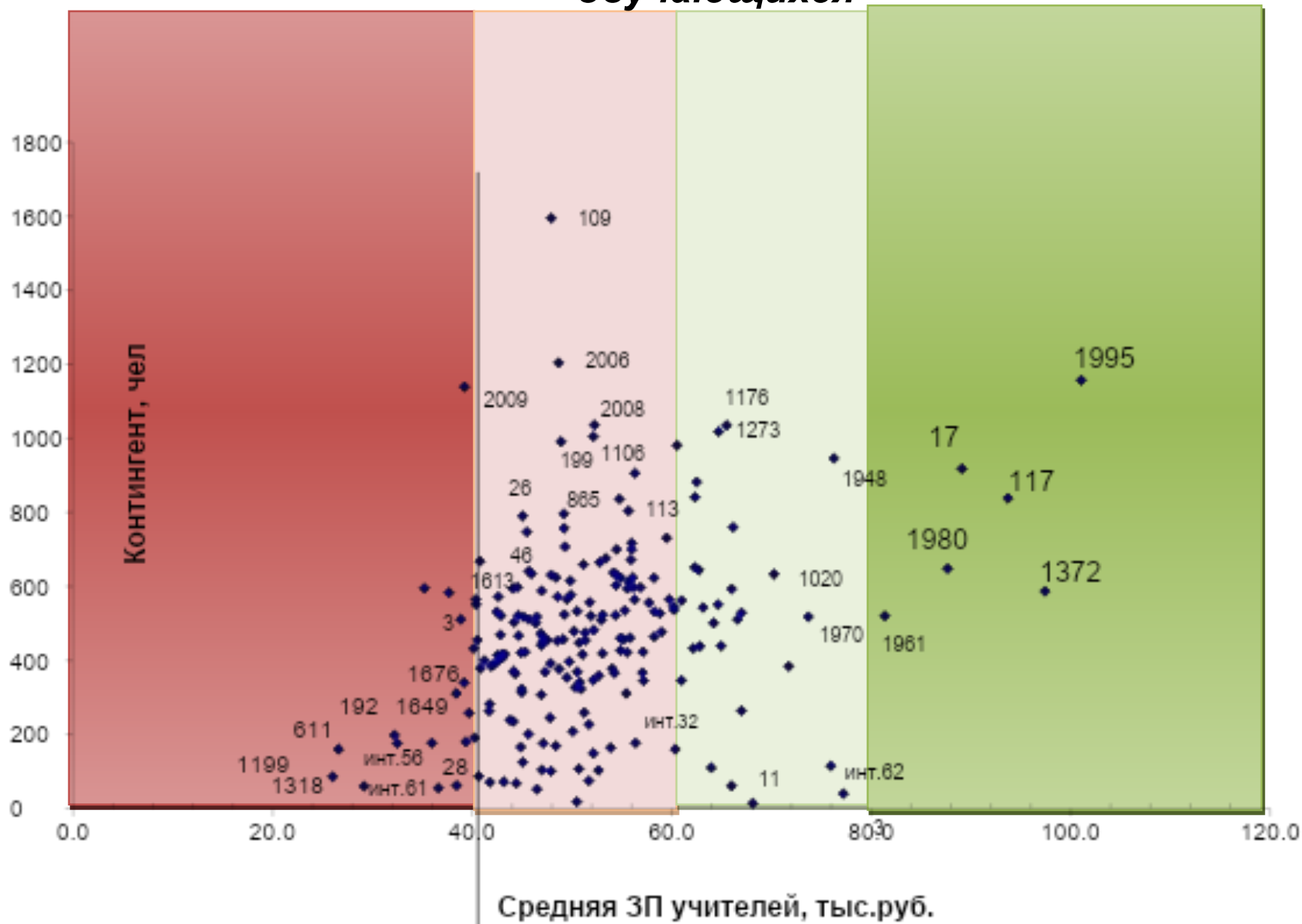
**Размер средней З/П учителей города Москвы
за 4 месяца 2012г.**

ОКРУГ	Январь	Февраль	Март	Апрель	Средняя за 4 месяца
Южный	49539	53213	62401	52407	54390
Северо-Западный	48520	52096	58171	55112	53474,75
Юго-Восточный	48414	50996	58439	54094	52985,75
Северо-Восточный	48718	52760	55514	53686	52669,5
Центральный	46003	53056	56988	50974	51755,25
Восточный	46263	50963	56750	50958	51233,5
Северный	46727	50859	54369	51592	50886,75
Зеленоградский	45844	49591	55035	50216	50171,5
Юго- Западный	43517	46306	51186	49064	47518,25
Западный	43134	44735	47172	46647	45422

Доля ФОТ учителей в общем ФОТ сотрудников ОУ

Округ	Доля ФОТ учителей в общем ФОТ ОУ
Северо-Западный административный округ	68,56%
Зеленоградский административный округ	66,09%
Южный административный округ	63,87%
Восточный административный округ	61,65%
Северо-Восточный административный округ	61,24%
Юго-Западный административный округ	58,64%
Юго-Восточный административный округ	56,97%
Западный административный округ	56,72%
Центральный административный округ	55,35%
Северный административный округ	47,38%
Общий итог (по г.Москве)	59,16%

Зависимость средней З/П учителя от контингента обучающихся



НАША
НОВАЯ
ШКОЛА

ЭЛЕКТРОННЫЙ МОНИТОРИНГ

позволяе
т
оценить:

- **уровень исполнительской дисциплины руководителя и его умение организовать финансово – хозяйственную деятельность в учреждении;**
- **понимание руководителем важности решения проблемы стимулирования труда педагогов как одного из основных инструментов повышения качества образования;**
- **осознание возможностей мониторинга как системы контроля за качеством управления ОУ;**
- **использование мониторинга в качестве инструмента сравнения «себя с другими».**

Итоговая аттестация - 2012: Единый Государственный Экзамен

ВЫПУСКНИКИ 11 КЛАССА
2012 ГОД



**НЕ ДОПУЩЕНЫ
К ЭКЗАМЕНАМ**
10 человек

**ВСЕГО СДАВАЛИ
ЕГЭ 7396 человек**

УДАЛЕНЫ С ЭКЗАМЕНА
42 человека


**НЕ ПРЕОДОЛЕЛИ МИНИМАЛЬНОГО
ПОРОГА ПО РУССКОМУ ЯЗЫКУ И
(ИЛИ) МАТЕМАТИКЕ -**
113 человек
ДО АПЕЛЛЯЦИЙ И ПЕРЕСДАЧИ -
327 чел

Результаты ЕГЭ: **НИЖЕ МИНИМАЛЬНОГО БАЛЛА**



Основные экзамены	Кол-во ОУ	№№ образовательных учреждений
Русский язык	19	<p>ВСОШ № 182; ВСОШ №115; ВСОШ №18; СОШ №1379 ; СОШ №516; СОШ №26; СОШ №104; СОШ №113; СОШ №191; СОШ №563; СОШ №568; СОШ № 584; СОШ №863; СОШ №864; СОШ №1961; СОШ №1970; СОШ №1994; ЦО №170 им. А.П.Чехова; СОШ №1086</p>
Математика	94	<p>ВСОШ № 182; ВСОШ №18 ; ВСОШ №115 ; СОШ №26; СОШ №104; СОШ №121; ЦО №170; СОШ №863; СОШ №103; СОШ №779; СОШ №48; СОШ №1086; СОШ №193; СОШ №523; СОШ №563; СОШ №1693; СОШ №1916; СОШ №1; СОШ №102; СОШ №516; СОШ №789; СОШ №864; СОШ №930; СОШ №1318; СОШ №1961; СОШ №1971; СОШ №1979; СОШ №1995; СОШ №1379; СОШ № 1176; СОШ №5; СОШ №22; ЦО №46; СОШ №190; СОШ №538; СОШ №568; СОШ №693; СОШ №1946; СОШ №1994; «Газпром»; СОШ №1104; СОШ № 2042; Инт.№ 69; спец.школа №3; ЦО №1613; СОШ № 584; гимназия №1507; СОШ №4; СОШ №9; СОШ №18; СОШ №27; СОШ №108; СОШ №125; СОШ №126; СОШ №191; СОШ №192; СОШ №517; СОШ №520; СОШ № 521; СОШ №533; СОШ №535; СОШ №536; СОШ №539; СОШ №611; СОШ №626; СОШ №765; СОШ №790; СОШ №791; СОШ №865;</p>

**Результаты ЕГЭ: НИЖЕ МИНИМАЛЬНОГО
БАЛЛА**



Экзамены по выбору

Предмет	До апелляции	После удовлетворения апелляции
Биология	30	28
ИКТ	29	29
История	112	109
Английский язык	12	11
Химия	41	40
Обществознание	114	107
Физика	58	54
Литература	11	9
География	10	9
ИТОГО	417 чел.	396 чел.



Результаты ЕГЭ: ДВЕ «Двойки»

130
чел

ОУ	Количество, о, чел
ГБОУ ВСОШ № 182	21
ГБОУ ВСОШ №18	19
ГБОУ ВСОШ №115	8
ГБОУ СОШ №104	4
ГБОУ СОШ №121	3
ГБОУ СОШ №516	3
ГБОУ СОШ №563	3
ГБОУ СОШ №779	3
ГБОУ СОШ №864	3
ГБОУ СОШ №1086	3
ГБОУ СОШ №1379	3
ГБОУ СОШ №5	2
ГБОУ СОШ №48	2
ГБОУ СОШ №103	2
ГБОУ СОШ №126	2
ГБОУ СОШ №191	2
ГБОУ СОШ № 523	2

ОУ	Количество, о, чел
ГБОУ СОШ №538	2
ГБОУ СОШ №693	2
ГБОУ СОШ №789	2
ГБОУ СОШ №863	2
ГБОУ СОШ №930	2
ГБОУ СОШ №1318	2
ГБОУ СОШ №1916	2
ГБОУ СОШ №1961	2
ГБОУ ЦО №170	2
ГБОУ спец. шк. №3	2
ГБОУ СОШ № 1176	2
ГБОУ СОШ №1	1
ГБОУ СОШ №4	1
ГБОУ СОШ №18	1
ГБОУ СОШ №26	1
ГБОУ СОШ №102	1
ГБОУ СОШ №125	1

ОУ	Количество, о, чел
ГБОУ СОШ №193	1
ГБОУ СОШ № 521	1
ГБОУ СОШ № 584	1
ГБОУ СОШ №790	1
ГБОУ СОШ №865	1
ГБОУ СОШ №1693	1
ГБОУ СОШ №1970	1
ГБОУ СОШ №1979	1
ГБОУ СОШ №1994	1
ГБОУ ЦО №1863	1
ГБОУ ЦО №1883	1
ГБОУ ЦО "Самбо-70-2"	1
ГБОУ ЦО №1071	1
ГБОУ СОШ №1101	1
ГБОУ СОШ №1104	1
ИНТ № 69	1

Экстернатная я форма

Год	2011	2012
ВСЕГО	740 чел.	578 чел.

Вечерние е школы

Год	2011	2012
ВСЕГО	500 чел.	413 чел.

**Результаты ЕГЭ:
НИЖЕ МИНИМАЛЬНОГО БАЛЛА**

Год	2011	2012
Кол-во, чел.	49	95
%	6,6%	16,4%

Год	2011	2012
Кол-во, чел.	114	139
%	22,8%	33,7%



Удалены с экзамена за использование мобильного телефона

**42
чел.**

Предмет	Количество о учащихся	№№ образовательных учреждений
Русский язык	2	СОШ № 516(ВПЛ); СОШ №1020
Математика	17	ВСОШ №182; СОШ №584; СОШ №1100; СОШ №1883; СОШ №1456; лицей №1525(ВПЛ); СОШ №1694; СОШ №125; СОШ №1948; СОШ №15; СОШ №862; СОШ №1916; ВСОШ №182; инт. №56; СОШ №516;СОШ №1693; гимназия №1507
Обществознание	9	СОШ №1266; ГБОУ СОШ № 137; СОШ №521; СОШ №119; СОШ №104; Инт.19; СОШ №1161; СОШ №1456; СОШ №1176
Английский язык	6	СОШ №1176; СОШ №1883; СОШ №121; СОШ №121; СОШ №1280; СОШ №17
Биология	3	СОШ №516(ВПЛ); СОШ №1863; СОШ №693 (ВПЛ)
История	3	СОШ №658; СОШ №1995
Литература	1	Гимназия №1532

Сравнение результатов итоговой аттестации 2011г. и 2012г.

в ОУ – участниках пилотного проекта по развитию
общего образования

(Пилот 1, 2)

Предмет	<u>Снижение</u> <u>качества в</u> <u>2012г.</u>	Повышение качества в 2012г. по 2-м предметам
Русский язык	10 ОУ (41,7%)	№18 №1020
Математика	18 ОУ (75%)	№1532

Результаты ЕГЭ: **100-** **баллов**

Экзамен	Кол-во ОУ	№№ ОУ
Русский язык	34	СОШ №1; СОШ № 3; СОШ №5; СОШ №17; СОШ №26; ЦО №117; СОШ №125; СОШ №126; СОШ №187; СОШ №192; СОШ №1385; СОШ №1355; ЦО №1492; гимназия №1514; гимназия №1534; лицей "Вторая школа"; СОШ №1354; СОШ №2007; ЦО №1948; ЦО №170; СОШ «Газпром»; Гимн. №45; ЦО 109; лицей №1533; инт. №19 ; «Марина»; ЦО №1071; СОШ №1361; СОШ №1106; СОШ №1206; СОШ №1264; СОШ №1267; СОШ №1279; СОШ №1280
Математика	4	СОШ №192; ЦО №2006; гимназия №1514; лицей "Вторая школа"
Английский	1	СОШ №1279
ИКТ	4	СОШ №192; СОШ №794; гимназия №1514; СОШ №2007
История	4	СОШ №26; СОШ №862; СОШ №1945; СОШ №1279
Литература	2	гимназия №1532; СОШ № 2046
Физика	3	СОШ №1994; гимназия №1514; лицей "Вторая школа"
Химия	2	лицей "Вторая школа»; СОШ №1264

Школа № 2 г.Троицка
Лицей им. А.С.Пушкина г.Троицка
Гимназия г.Троицка

Школьные олимпиады

№	Образовательные учреждения	Победители олимпиад, чел.	Призер олимпиад, чел.	Всего дипломов на олимпиадах	% победителей и призеров от контингента ОУ
1	ГБОУ СОШ № 2007	47	214	261	59%
2	ГБОУ Лицей "Вторая школа"	42	191	233	49%
3	ГБОУ Гимназия № 1514	37	164	201	34%
4	ГБОУ Гимназия № 1534	8	103	111	12%
5	ГБОУ СОШ № 192	6	61	67	11%
6	ГБОУ СОШ № 25	14	52	66	11%
7	ГБОУ Гимназия № 45	4	60	64	15%
8	ГБОУ СОШ №1265	15	43	58	10%
9	ГБОУ СОШ № 1199	8	49	57	<u>95% !!!</u>
10	ГБОУ СОШ №1205	7	49	56	11%

Школьные олимпиады



**Отказались от участия в олимпиадах
ВСОШ №115 и «Международная киношкола» № 1318**



Не имеют победителей и призеров **16 ОУ:
ГБОУ СОШ №№ 568, 1066, 2049, 1972, 2042, 563, 864,
538, 658, 118, 1961, 517, 17 инт, 24 инт, ВСОШ № 182,
НОУ «Солнечный ветер»**

Грант Мэра Москвы

2 млн. руб. – ДОУ № 2558, ДПиШ «Севастополец»;


5 млн.руб. – ОУ №№ 109, 1507, 1106, 1205, 26, 45, 199;

10 млн.руб. – ОУ №№ 25, 192, 1525, 1533, 1534, 2007;

15 млн.руб. – Лицей «Вторая школа», № 1514.



ГЛАВНАЯ ЗАДАЧА ШКОЛЫ



КАЧЕСТВО ОБРАЗОВАНИЯ

Недоукомплектованные учреждения

57 недоукомплектованных ОУ (с наполняемостью менее 400



7 ОУ - рост контингента на 10%



**В 23 образовательных учреждениях
контингент уменьшился**



**13 образовательных учреждений
подняли вопрос о реорганизации
за счет интеграции с другими
образовательными учреждениями**

Реорганизация учреждений

Прошли процедуру реорганизации
56 образовательных учреждений



Образовалось **27** укрупненных учреждений

В стадии обсуждения - **7** заявок
с участием **13** образовательных
учреждений

Актуальные задачи на 2012-2013 учебный

год

• На основе рейтинга образовательных учреждений, проведение общественной аттестации руководителей, в первую очередь школ с недостаточной наполняемостью, с предъявлением для обсуждения родительской и педагогической общественности программ развития образовательного учреждения;

• формирование кадрового резерва руководителей и выявление с этой целью наиболее талантливых педагогов, способных к управленческой деятельности в современных условиях;

• повышение квалификации действующих руководителей образовательных учреждений по вопросам философии образования, практике организации и ведения в образовательных учреждениях бюджетной и внебюджетной деятельности;

• повышение роли самоуправления педагогов, родителей и руководящих кадров.



**ИТОГОВОЕ СОВЕЩАНИЕ
РУКОВОДИТЕЛЕЙ
ОБРАЗОВАТЕЛЬНЫХ
УЧРЕЖДЕНИЙ ЮЗАО**

**«О МЕСТЕ ОБРАЗОВАТЕЛЬНЫХ УЧРЕЖДЕНИЙ
ЮЗАО
В ДОСТИЖЕНИИ ВЫСОКОГО КАЧЕСТВА
ОБРАЗОВАНИЯ ДЕТЕЙ»**

Александров А.Е.
начальник Юго-Западного
окружного управления
образования
Департамента образования
города Москвы