

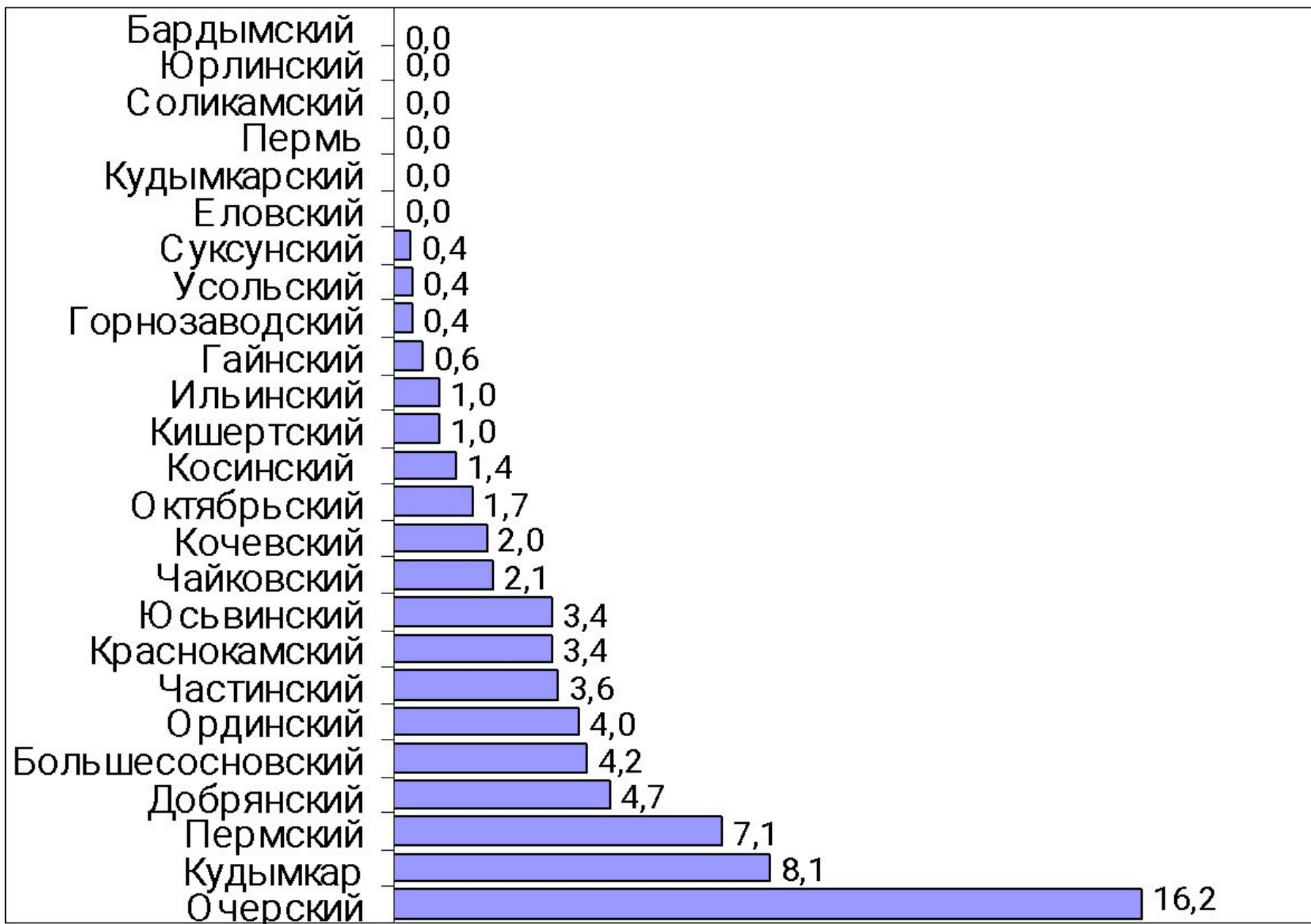
Об итогах работы
Министерство образования
Пермского края
в 2009 году и задачах
на 2010 год

Проект по выплатам дошкольникам

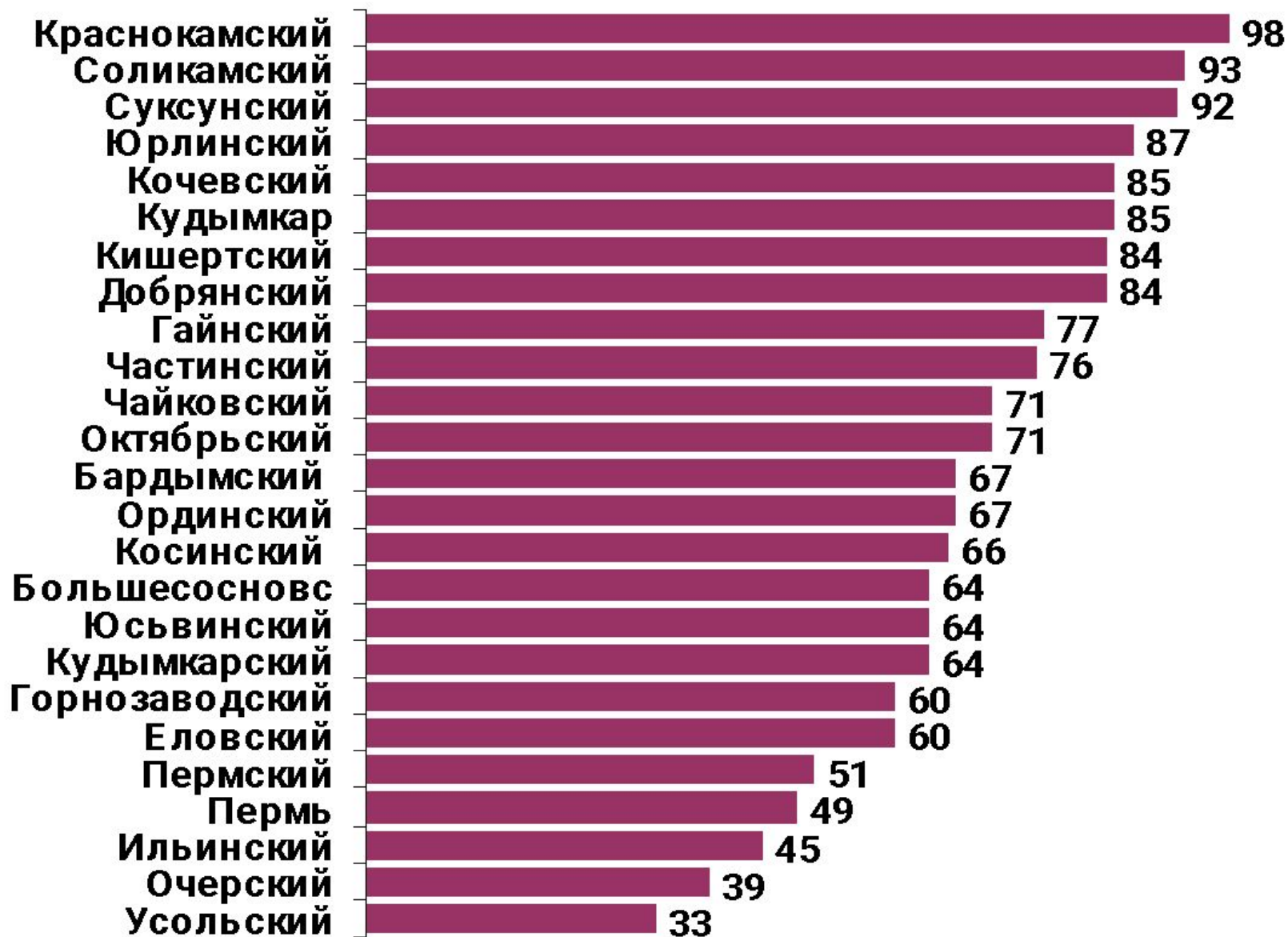
Выполнение целевых показателей пилотного проекта в 2009 году

Целевые показатели	31.12.2008 факт (кол-во детей)	01.10.2009	
		факт (кол- во детей)	факт % снижения
Очередь в ДОУ	19 414	1 776	91
Дети 5 - 7 лет, не посещающие ДОУ	489	109	78
Дети из семей СОП, не посещающие ДОУ	1 168	666	43

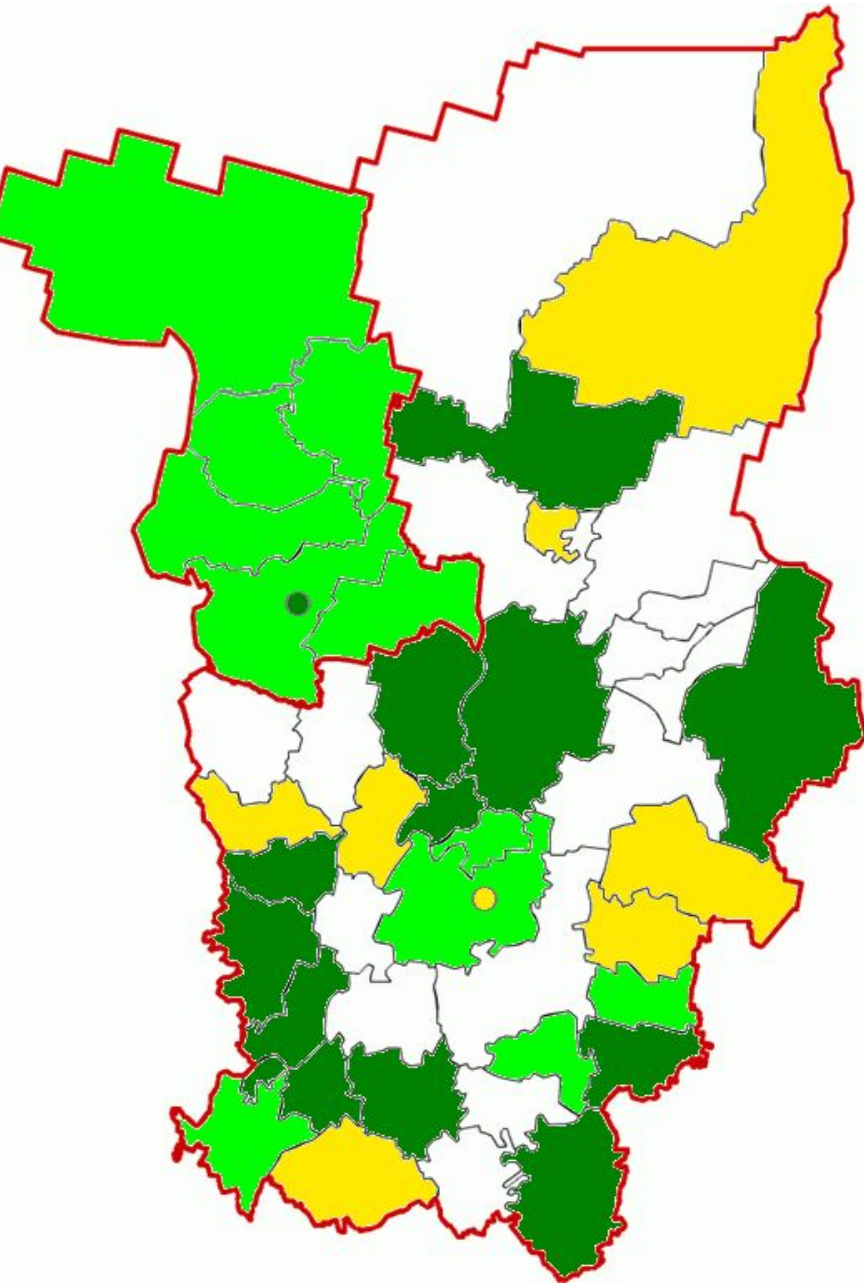
Очередь в ДОУ в % к общему количеству детей



Доля охвата детей СОП



Участники пилотного проекта



с 2008 г.

Кудымкар
Бардымский
Большесоснов.
Горнозаводский
Добрянский
Еловский
Ильинский
Краснокамский
Октябрьский
Очерский
Соликамский
Суксунский
Усольский
Частинский

с 2009 г.

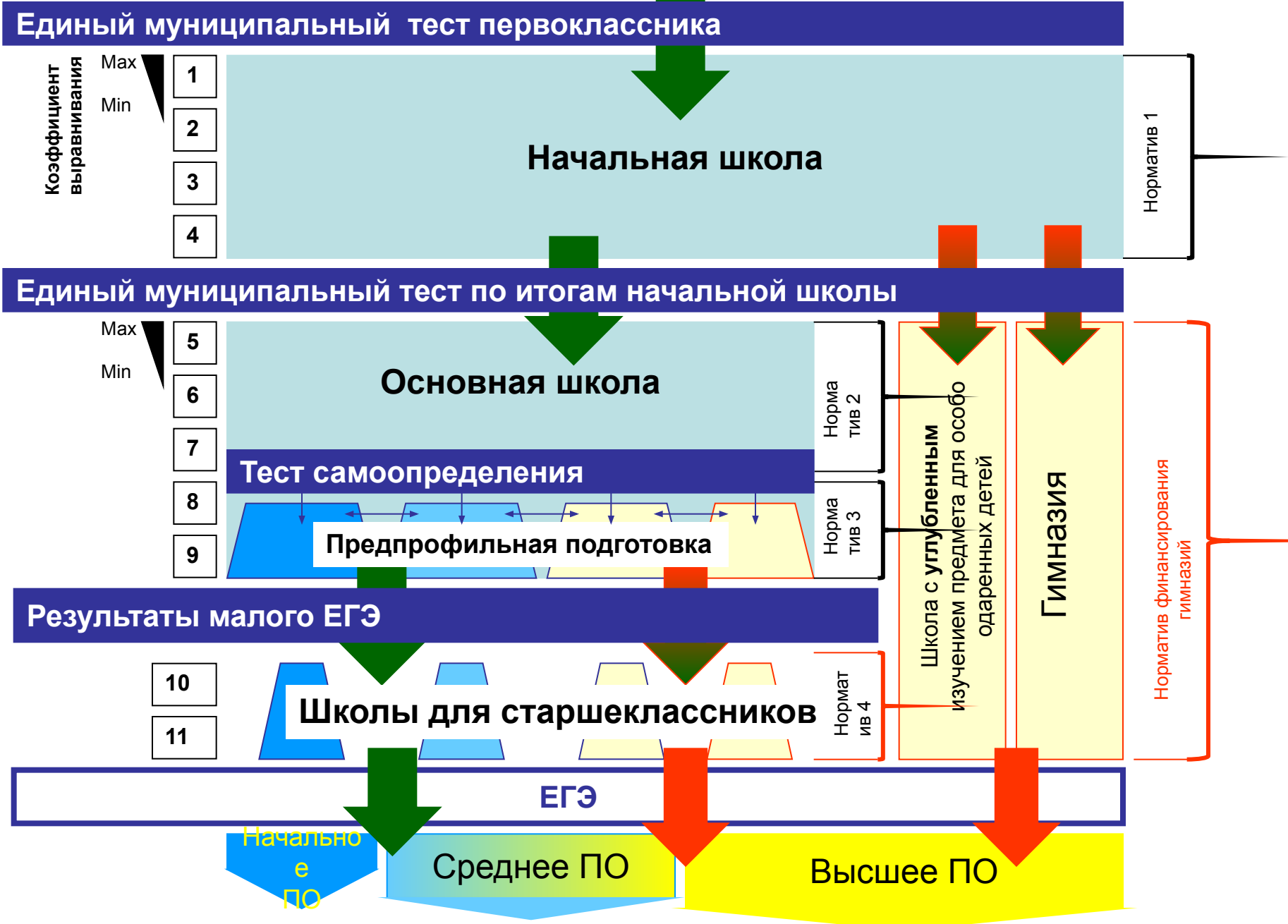
1. Пермь
2. Гайнский
3. Кишертский
4. Косинский
5. Кочевский
6. Кудымкарский
7. Ординский
8. Пермский
9. Чайковский
0. Юрлинский
1. Юсьвинский

с 2010 г.

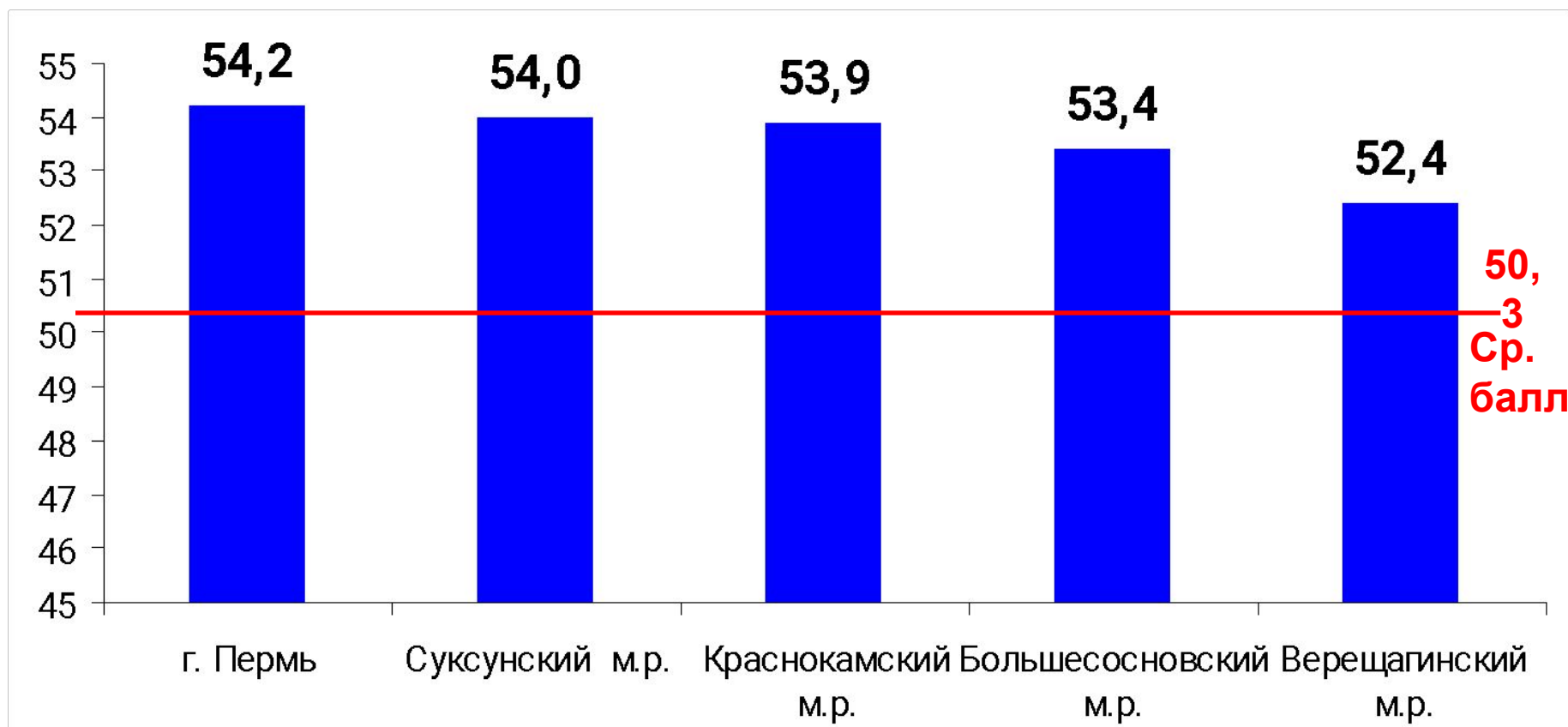
Березовский
Верещагинский
ЗТО Звездный
г.Березники
Красновишерский
Куединский
Лысьвенский
Нытвенский

Оценка качества образования

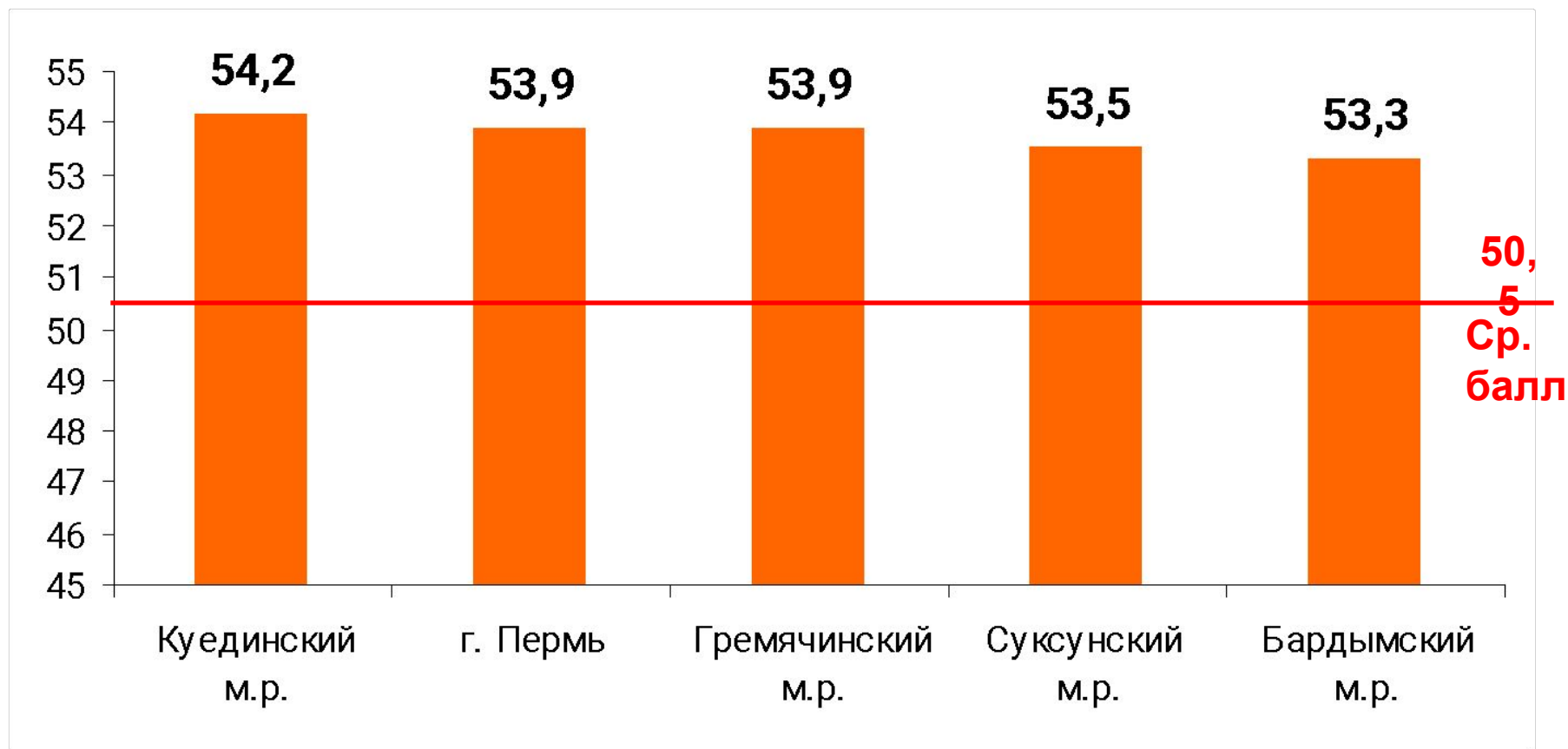
Перспективы РСОКО



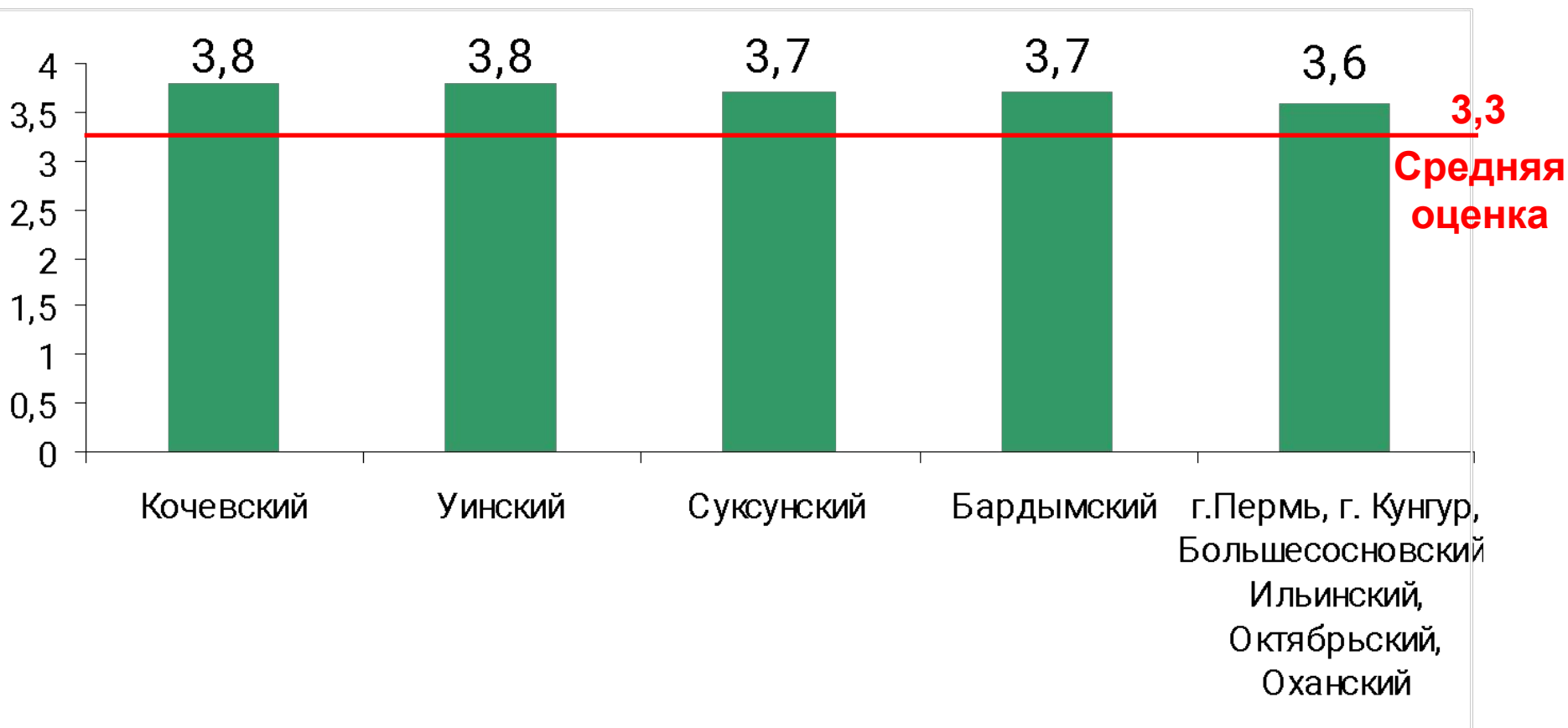
Лучшие территории по результатам мониторинговых обследований качества подготовки учащихся 4 классов (средний тестовый балл по русскому языку и математике)



Лучшие территории по результатам мониторинговых обследований качества подготовки учащихся 7 классов (средний тестовый балл по русскому языку и математике)

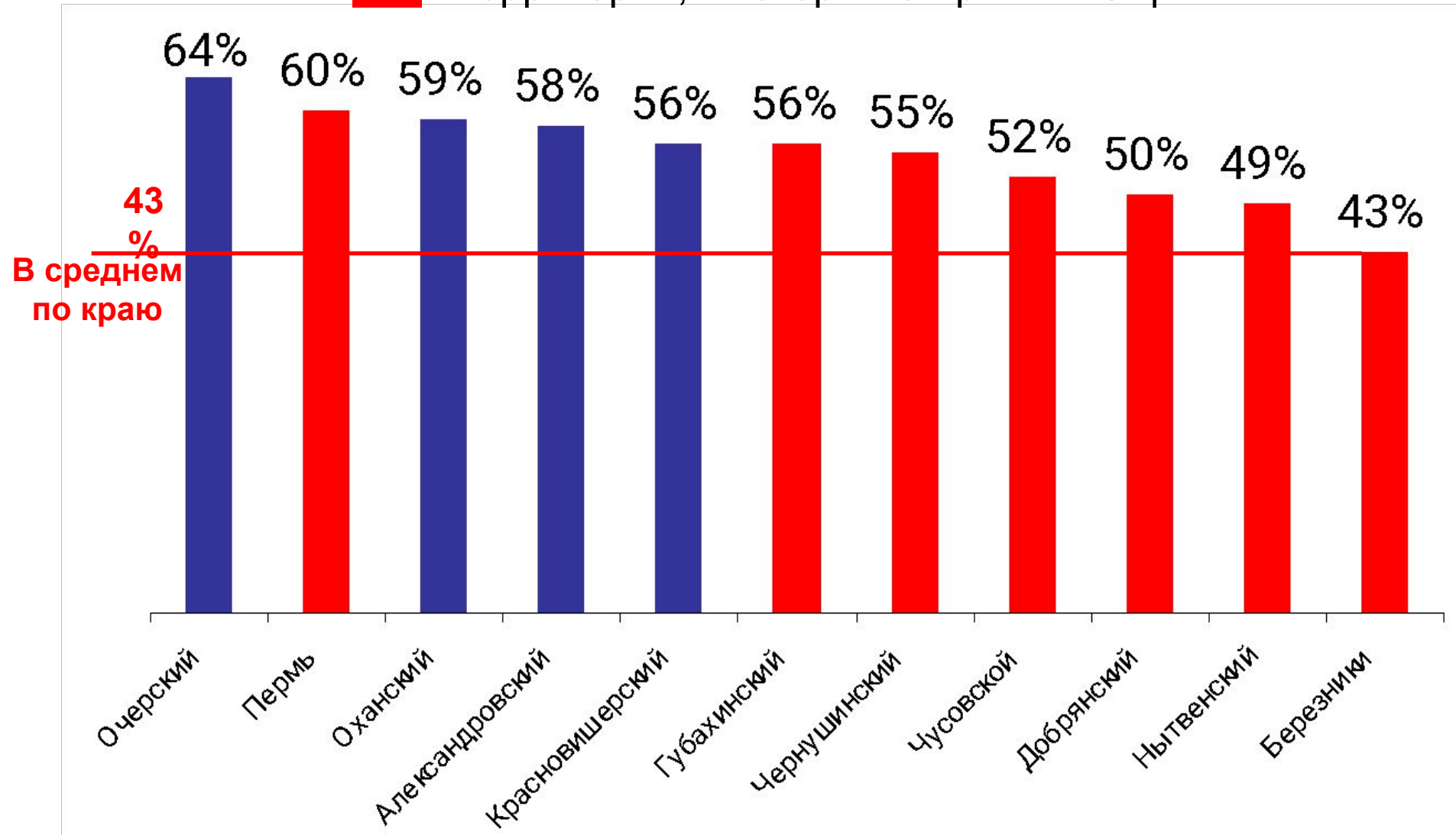


Лучшие территории по результатам Государственной итоговой аттестации учащихся 9 классов (средний балл по русскому языку и математике по 5-балльной шкале)



Доля поступления 9-классников в 10 классы, в %

■ Территории, в которых открыты НОЦ



Новые образовательные центры (Школы для старшеклассников)

Итоги 2009 года

1. Открытие 2-х НОЦ:

- Березники - на базе СОШ № 10,
- Губаха - на базе СОШ № 14

2. Направлены средства:

- на капитальный ремонт - **108 млн. руб.**
- на приобретение оборудования - **76 млн. руб.**
- на научно-методическое сопровождение – **950 тыс. руб.**
- на оснащение вновь открываемых учреждений (Лысьва, Оса, Кунгурский р-н) - **42 млн. руб.**

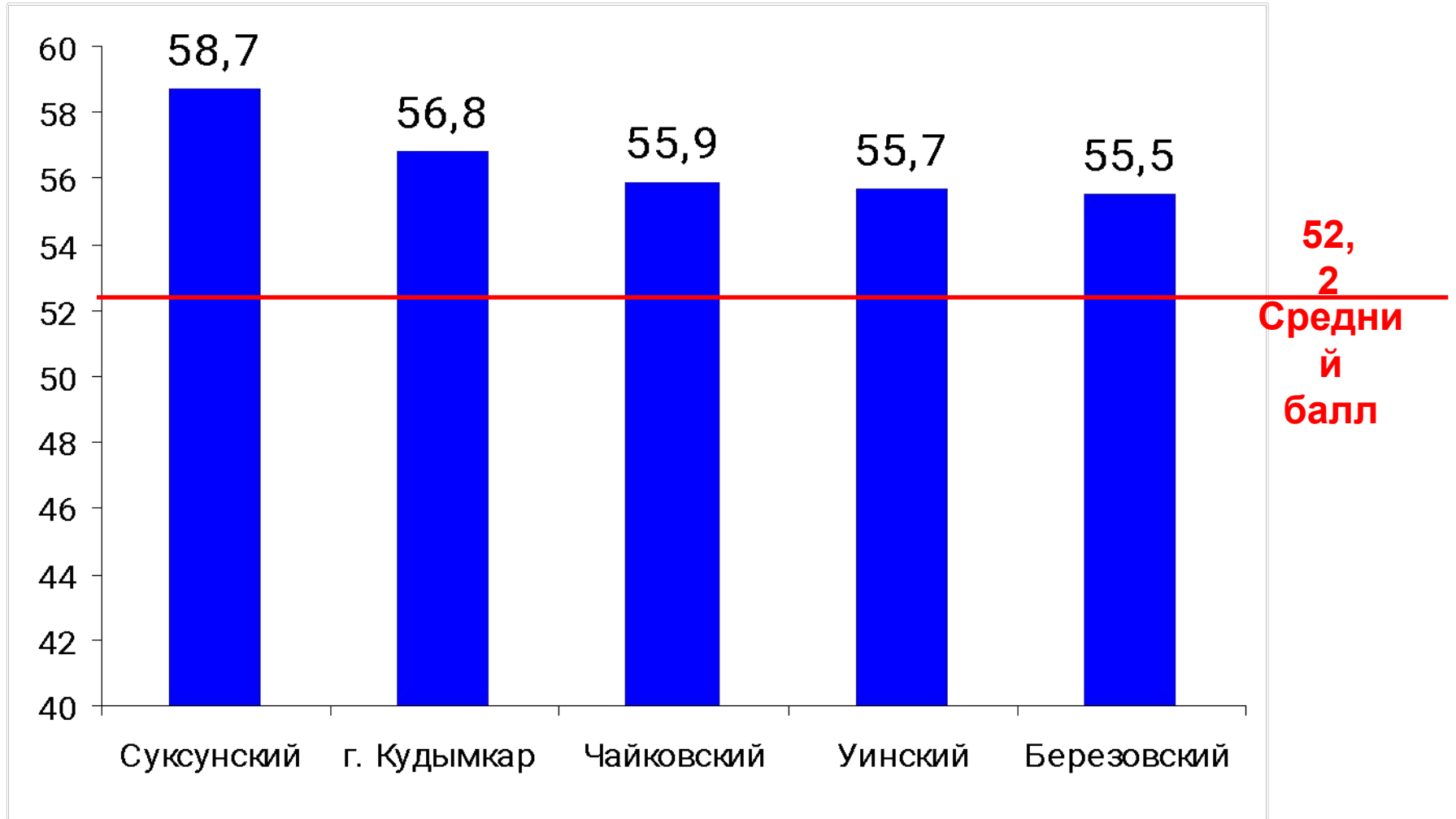
3. Создана краевая экспериментальная площадка



НОЦ	Кол-во учащихся 2009-2010 уч. год	Плановое кол-во учащихся 2010-2011 уч. год
Березники	178	225
Губаха	309	325
Добрянка	342	400
Нытва	95	200
Пермь	500	500
Чайковский	147	400
Чернушка	254	300
Чусовой	505	500
Оса	-	250
Лысьва	-	250
Кунгурский	-	150
ИТОГО	2 330	3 500

Лучшие территории по результатам ЕГЭ

(средний тестовый балл по обязательным предметам: русский язык и математика)



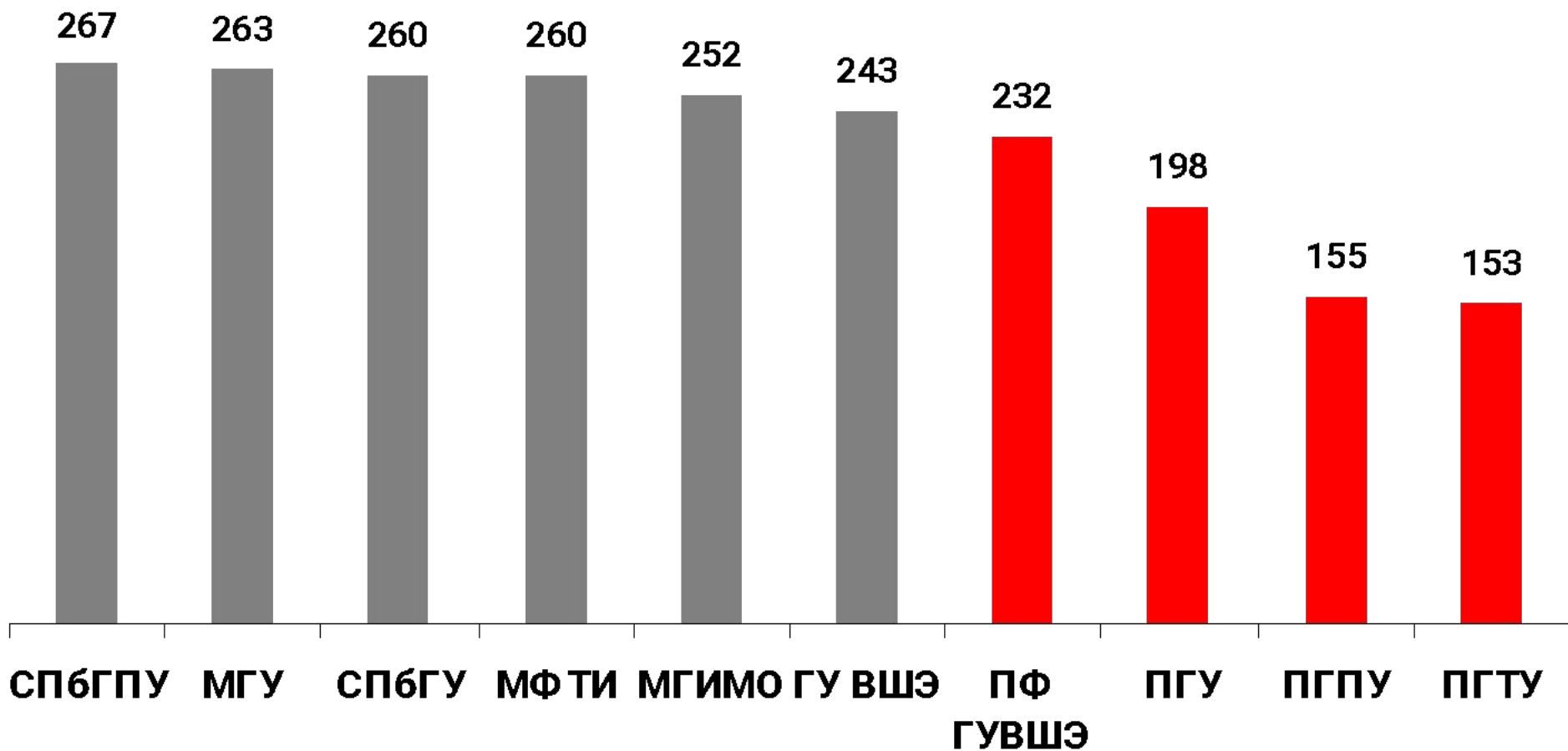
Количество выпускников, набравших более 75 и 85 баллов по математике по результатам ЕГЭ в 2009 году

Регион	> 75 баллов, чел.	Доля, в %*	> 85 баллов, чел.	Доля, в %*
Свердловская область	1281	4,3	417	1,4
Пермский край	967	6,9	227	1,62
Удмуртская республика	378	3,7	71	0,7
Кировская область	299	3,8	102	1,3
Курганская область	147	2,5	96	1,64
Ханты-Мансийский автономный округ	25	0,2	0	0
Саратовская область**	0	0	0	0
Республика Саха (Якутия)**	0	0	0	0

*От общего количества участников ЕГЭ, сдававших математику, по сведениям ФБД ГА по состоянию на 18.11.2009

** В Саратовской области и республике Саха (Якутия) выпускники школ, набравшие более 75 баллов отсутствуют

Проходной балл в вузы по результатам ЕГЭ

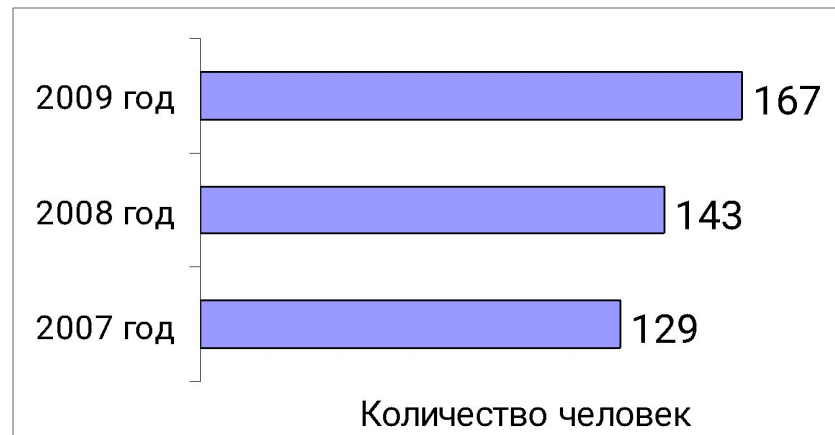


Система работы с одаренными детьми

1) Организация и проведение Всероссийской олимпиады школьников на территории Пермского края

«Золотая дюжина субъектов РФ» 2008 г.	
1. Москва	7. ПЕРМСКИЙ КРАЙ
2. Санкт-Петербург	8. Краснодарский край
3. Республика Татарстан	9. Нижегородская область
4. Московская область	10. Чувашская Республика
5. Свердловская область	11. Кировская область
6. Челябинская область	12. Белгородская область

2) Финансовая поддержка способных и одаренных детей



**ПРИОРИТЕТНЫЙ
НАЦИОНАЛЬНЫЙ ПРОЕКТ
«ОБРАЗОВАНИЕ»**



**Поддержка
талантливой
молодежи**

Участников: 109

**Победителей российских и призеров
международных олимпиад: 82**

**Лучшие результаты: г.Пермь, г.Соликамск,
Горнозаводский, Губахинский, Краснокамский,
Нытвенский, Пермский, Чайковский, Чусовской
районы**

Проект «Профилактика правонарушений среди несовершеннолетних»

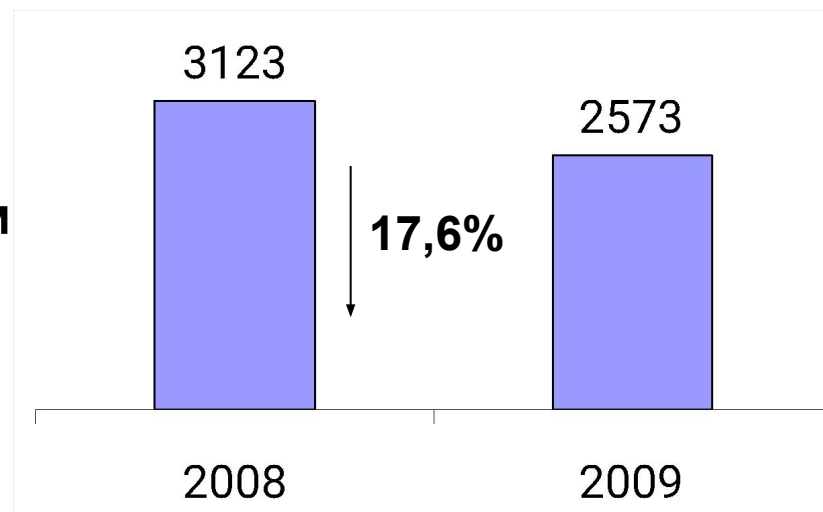
Рейтинг территорий с преобладанием городского населения

1. Лысьвенский
2. Осинский
3. Краснокамский

Рейтинг территорий с преобладанием сельского населения

1. Оханский
2. Чердынский
3. Большесосновский

Уровень преступности среди несовершеннолетних за 11 месяцев 2009 г. (по ср. с АППГ)



ПРИОРИТЕТНЫЙ
НАЦИОНАЛЬНЫЙ ПРОЕКТ
«ОБРАЗОВАНИЕ»



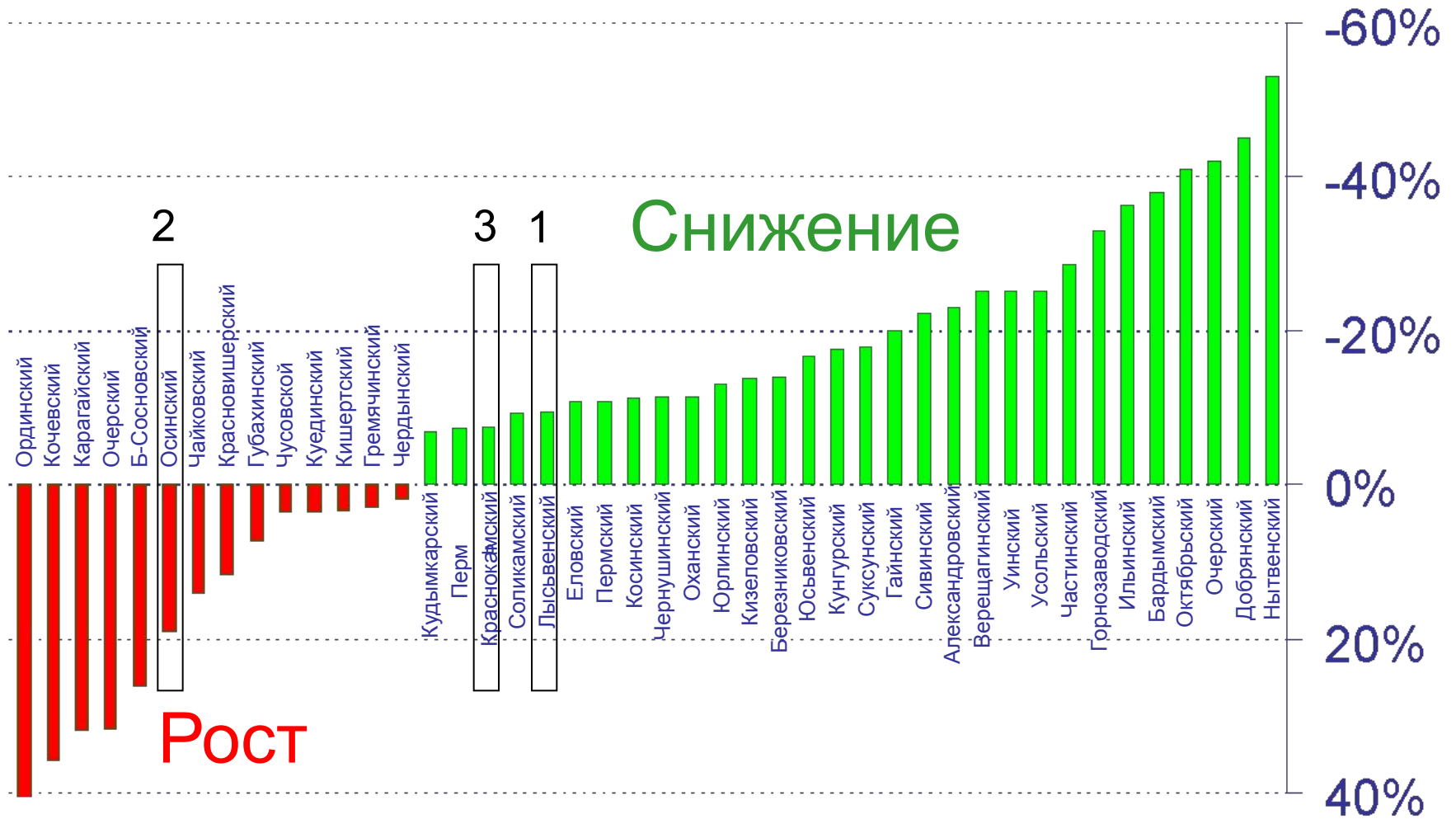
Повышение
уровня
воспитательной
работы

Получают выплаты за классное руководство: 14 525 учителей

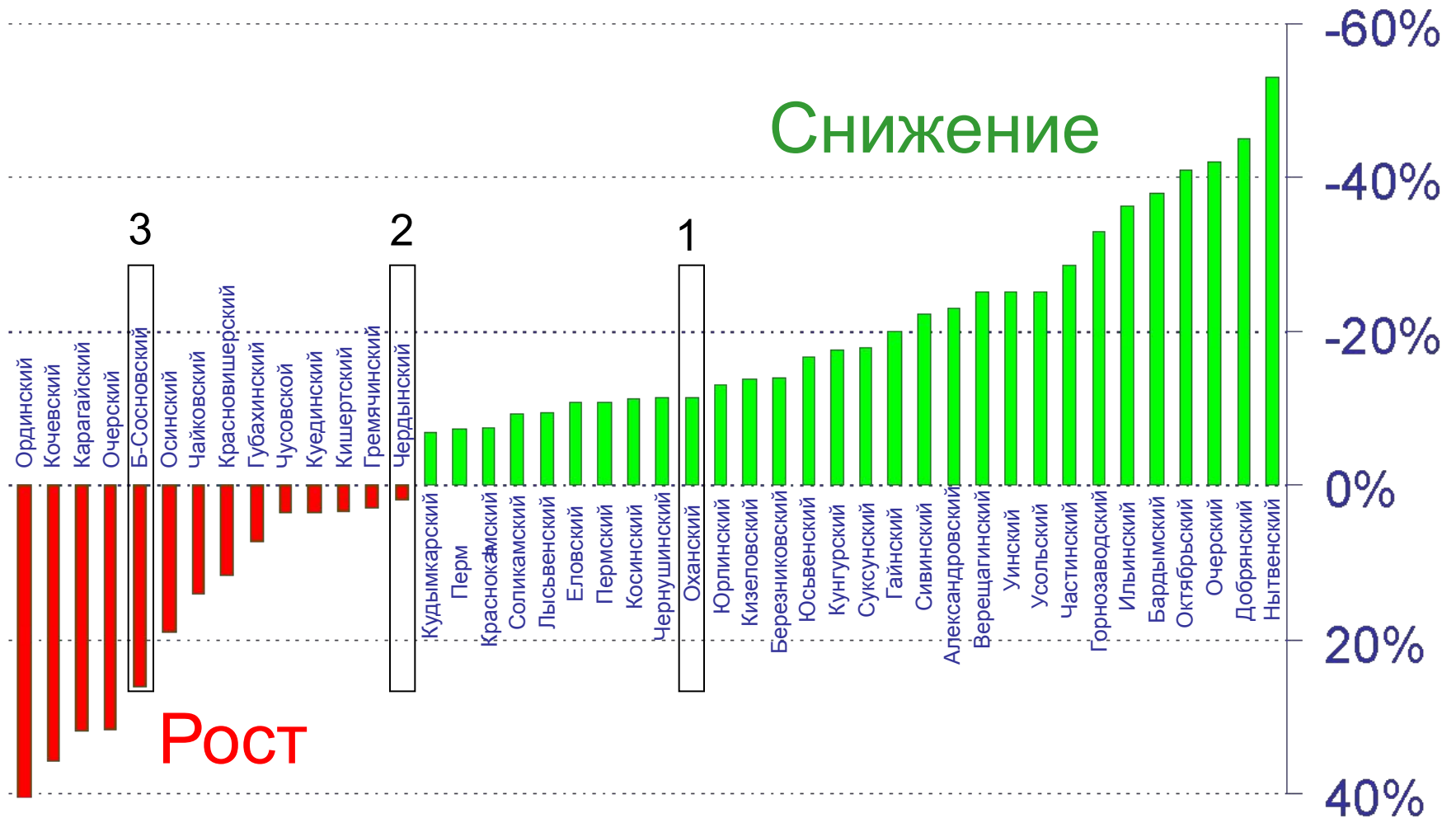
Объем выделенных средств:
206 млн.рублей федерального бюджета
103 млн.рублей краевого бюджета

Количество преступлений снизилось на 21,4%

Динамика количества несовершеннолетних, совершивших преступления (2006-2007 г.)



Динамика количества несовершеннолетних, совершивших преступления (2006-2007 г.)



Суицидальное поведение несовершеннолетних

п/п	Месяц	Кол-во суицидов
1	Январь	3
2	Февраль	2
3	Март	6
4	Апрель	7
5	Май	5
6	Июнь	1
7	Июль	2
8	Август	2
9	Сентябрь	6
10	Октябрь	3
11	Ноябрь	4
ИТОГО		41



Всего в 2009 году на краевой детский телефон доверия «Перемена» поступило 4 200 обращений.

Основной контингент абонентов — учащиеся школ (67%).

Территории, вызывающие тревогу по количеству суицидов среди н/л:

- г. Пермь (7 случаев)
- Кудымкарский м.р. и г.о. (3 случая)
- Кочевский м.р. (3 случая)
- Пермский м.р. (2 случая)
- Куединский м.р. (2 случая)
- Нытвенский м.р. (2 случая)
- Кунгурский м.р. и г.о. (2 случая)

Рейтинг территорий Пермского края по количеству обращений на телефон доверия «Перемена»

- г. Пермь — 45%
- Гайнский р-н — 15%
- Косинский, Юрлинский р-ны - 10%
- Кудымкарский, Пермский р-ны — 5%
- Лысьвенский, Губахинский р-ны — 3%

Современное специальное (коррекционное) образование

**Создана временная
краевая ПМПК. С
01.01.2009 будет создана
постоянная краевая
ПМПК**

**Проведен комплексный
анализ системы
специального
(коррекционного)
образования**

**Создан сайт специального
(коррекционного)
образования для детей,
родителей, педагогов и
специалистов**

**Проведены семинары
для специалистов
управлений
образованием и
специалистов ПМПК**

«Дистанционное образование детей-инвалидов»

Цель проекта: Повышение качества и доступности общего образования для детей-инвалидов, через организацию системы дистанционного обучения.


Задачи проекта:

- Обеспечение 100% детей-инвалидов, нуждающихся в дистанционном обучении, доступом к получению общего образования.
- Создание центра дистанционного обучения.
- Переподготовка педагогических работников для работы с детьми-инвалидами в режиме дистанционного обучения.

Показатели	2009	2010	2011	2012
Кол-во центров дистанционного обучения в крае	1	1	2	2
Кол-во (доля) детей-инвалидов, охваченных дист. обучением	46 (11)	160 (40)	280 (70)	400 (100)
Кол-во педагогов, прошедших переподготовку	10	25	40	55
Средства федерального бюджета (млн. руб)	9,97	10	10	10
Средства бюджета Пермского края (млн. руб)	9,83	10	10	10

Инклюзивное образование

Все дети должны быть с самого начала включены в образовательную и социальную жизнь школы по месту жительства



ТЕЛЕКОММУНИКАЦИОННАЯ ОБРАЗОВАТЕЛЬНАЯ СЕТЬ ПЕРМСКОГО КРАЯ (технология Web-2)

Итоги 2009 года

1. Запущены все основные компоненты сети:

- система совместной подготовки педагогов к урокам;
- электронное портфолио учащегося;
- система обмена цифровыми образовательными ресурсами.

2. Услугой «Электронный дневник» охвачено более 40000 учащихся.

3. Система внедряется в 5 других регионах.

4. Более 2,5 тысяч семей приняли участие в конкурсе, проведенном в социальной сети проекта.

Динамика охвата учащихся школ края услугой «Электронный дневник»



Территории, обеспечившие наибольший охват учащихся услугой «Электронный дневник»

Территория	Количество дневников
г.Пермь	51 489
г. Березники	2 232
Красновишерский	1 301
Чусовской	1 059
Чайковский	898
Губахинский	714
Добрянский	628
Лысьвенский	628
Чернушинский	583
Краснокамский	538



Создание системы международного бакалавриата

Итоги 2009 года

1. Авторизация МОУ «Лицей №10» г. Перми
2. Количество учащихся по программе IB достигло 746 человек
3. В Перми проведена международная конференция «Международная конференция «Портрет ученика в фокусе программ международного бакалавриата»



Из 17 авторизованных школ
Международного бакалавриата России
2 находятся в Пермском крае

СОШ № 7	СОШ № 9	Лицей 10
356 учеников	382 ученика	8 учеников DP 20 учеников пре DP
2010 г. Школа IB	2009 г. Школа IB	2009 г. Школа IB
2008 г. Школа-кандидат	2007 г. Школа-кандидат	2006 г. Школа-кандидат
2007 г. интерес. школа	2006 г. интерес. школа	2007 г. интерес. школа
РУР	МУР	DP

Краевая целевая программа «Развитие и гармонизация национальных отношений народов Пермского края на 2009-2013 годы»

Количество национальных общеобразовательных учреждений:


44 – татарских; 1 – удмуртская;
1 – с изучением коми-язьвинского языка;
30 – с изучением коми-пермяцкого языка.

Количество дошкольных образовательных учреждений с воспитанием на родном языке:

21 - на татарском языке, 911 детей;
32 – на коми-пермяцком языке, 760 детей.

За счет средств программы изданы:

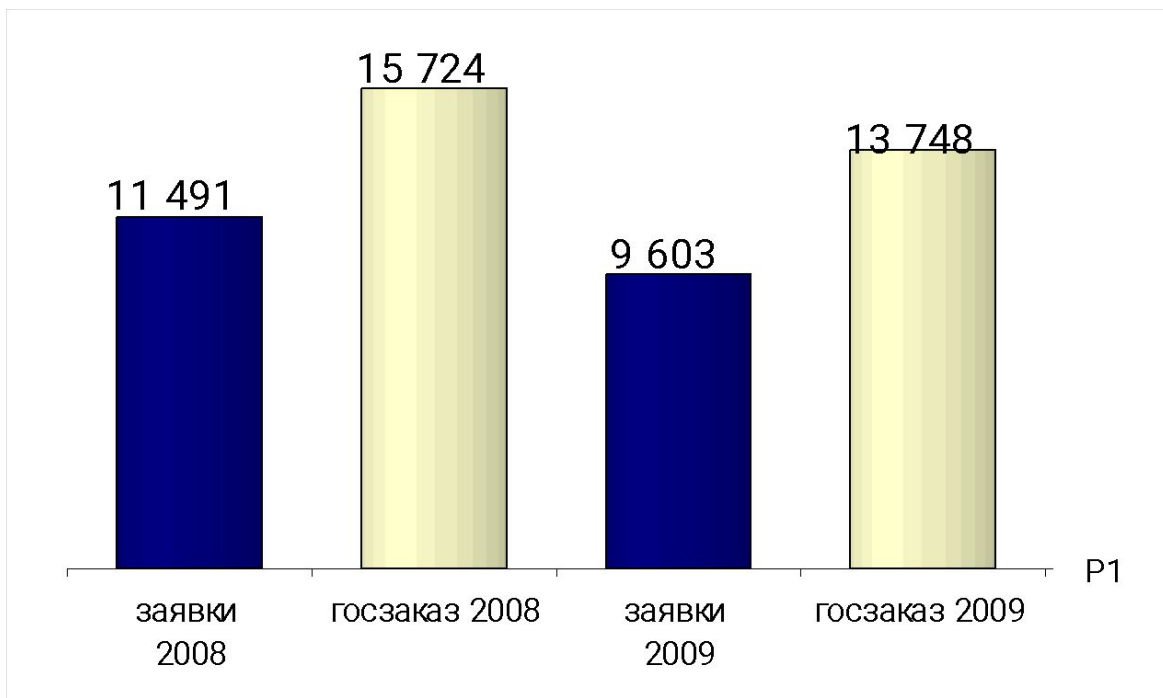
- учебник Коми-пермяцкого языка для 3 класса (авторы: Федосеева В.В., Нечаева А.И., Гусельникова А.Н., Зырянова Т.В.);
- хрестоматия «Литература родной Пармы» (автор-составитель Мальцева Н.А.).



Профессиональное образование

Заказ НПО, СПО с учетом заявок работодателей

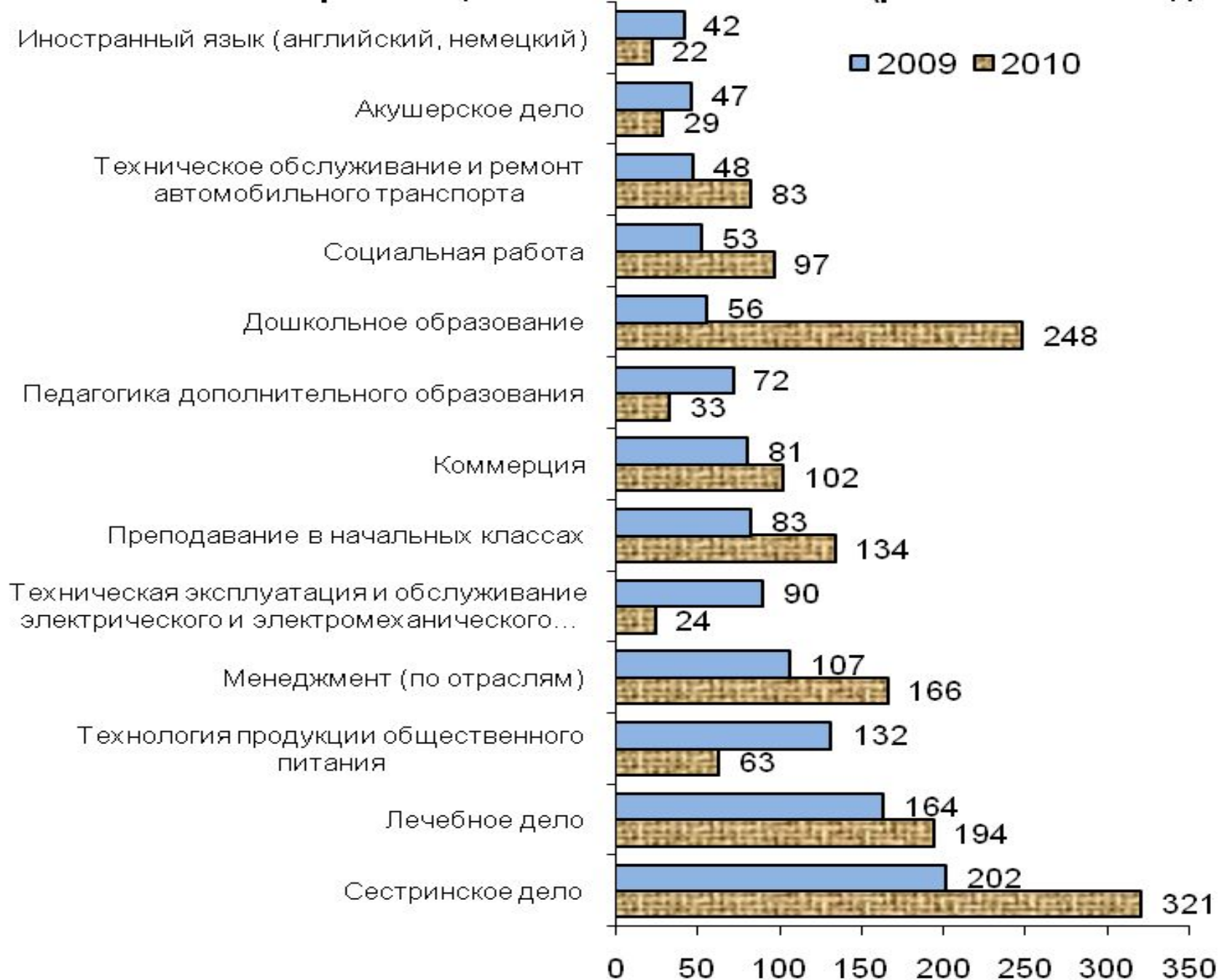
Степень обеспеченности заказа заявками работодателей



Изменение заказа


	общий объем заказа	заказ на базе 9 кл.	Доля 9-ти классников от общего объема заказа, %
2008 г.	15724	11319	72,0
2009 г.	13748	8563	62,3

Набор по специальностям 2009-2010 гг. (региональный бюджет)



Национальный исследовательский университет

ОКТАБРЬ 2009 ГОДА: ПЕРМСКИЙ ГОСУДАРСТВЕННЫЙ ТЕХНИЧЕСКИЙ УНИВЕРСИЕТ ВОШЕЛ В ЧИСЛО 12 УНИВЕРСИТЕТОВ, ПОБЕДИВШИХ В КОНКУРСЕ СРЕДИ 110 ВУЗОВ РОССИИ



Устойчивое развитие




Финансирование проекта

ФЕДЕРАЛЬНЫЙ БЮДЖЕТ	1 800 МЛН. РУБ
БЮДЖЕТ ПЕРМСКОГО КРАЯ	1 000 МЛН. РУБ.
ВНЕБЮДЖЕТНЫЕ СРЕДСТВА	930 МЛН. РУБ.

ПГУ вошел в сотню лучших вузов страны



Пермский
государственный
университет стал
лауреатом конкурса
«Европейское
качество в
номинации «100
лучших вузов
России» (из 1200)



СТИМУЛИРОВАНИЕ РАЗВИТИЯ НАУЧНОЙ СРЕДЫ В ПЕРМСКОМ КРАЕ ПОСРЕДСТВОМ УСТАНОВЛЕНИЯ ДОПОЛНИТЕЛЬНЫХ МЕР СОЦИАЛЬНОЙ ПОДДЕРЖКИ ДОКТОРАМ НАУК

ИТОГИ 2009 ГОДА

Произведены выплаты работающим докторам наук за 2009 год – 311 получателей - 70 млн.руб.

Ожидаемые результаты реализации проекта

Показатель	2009	2014	2019
Количество докторов наук, работающих в вузах Пермского края	560	660	780
Вновь защитившиеся доктора наук за 5 лет	85	100	120
Количество защит аспирантов, докторантов за 5 лет	700	800	900
Количество публикаций в изданиях, входящих в Перечень рецензируемых ВАК изданий за 5 лет	1500	1750	2000

Аттестация и повышение квалификации

Аттестация кадров

	2008-2009 год	2009-2010 год
Всего подано заявлений на аттестацию	2 495	1 896
Всего за год сделано экспертиз	1 263	450 (за октябрь, ноябрь, декабрь)
Отрицательных заключений (из общего количества экспертиз)	60 (4,7%)	39 (8,6%)

Университетский округ ГУ-ВШЭ

Создан 20 мая 2004 года. В настоящее время в его состав входит 41 образовательное учреждение города Перми и Пермского края.

7 главных дел Университетского округа ГУ-ВШЭ:

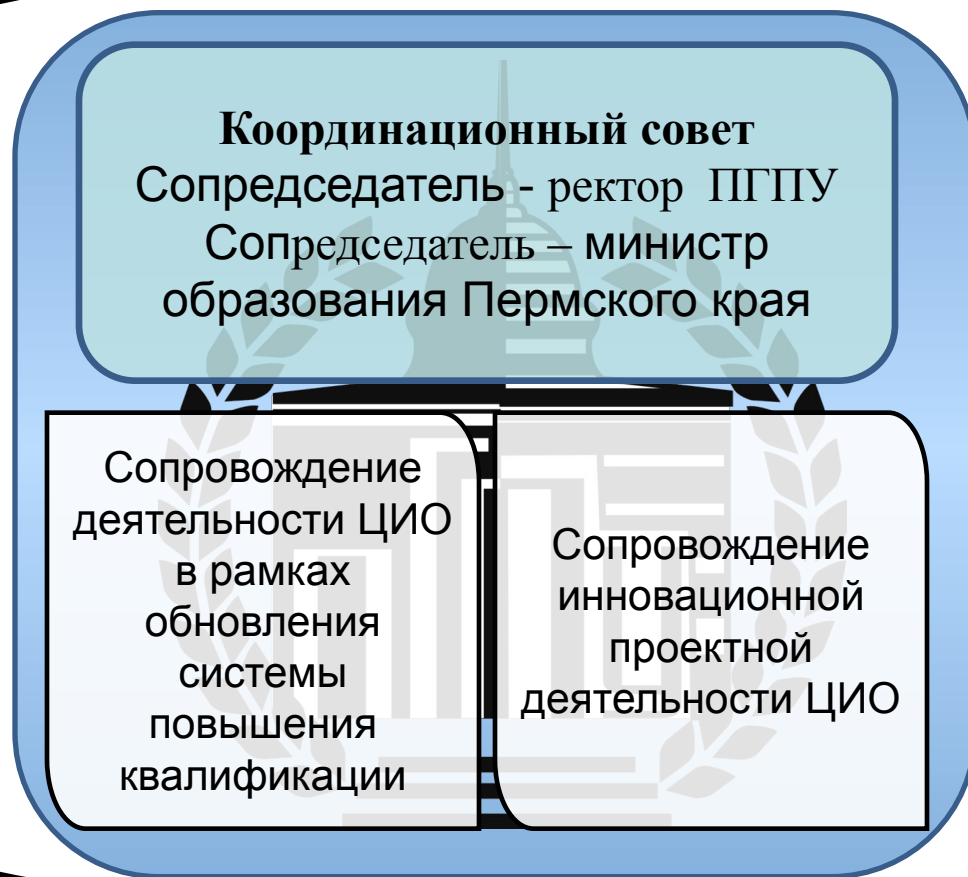
- Научно-практические конференции по актуальным проблемам управления качеством образования
- Олимпиады учителей-предметников «ПРОФИ»
- Декада презентации инновационного педагогического опыта ОУ Округа для педсообщества Пермского края
- Повышение уровня профессиональной компетенции учителей и администраторов образовательных учреждений
- Оценка качества школьного образования (тестирование, олимпиады, супертренинги для учащихся 8-11 классов)
- Реализация социокультурных проектов для учащихся 1-11 классов (фестиваль детского творчества «Алиса», «Школа общественного лидера», спортивные соревнования)
- **Реализация инновационного проекта: создание и развитие Университетско-школьного кластера**

УНИВЕРСИТЕТСКИЙ ОКРУГ ПГПУ

ЦИО
(СОШ)

ЦИО
(СОШ)

ЦИО
(СОШ)



ЦИО
(ДОУ)

ЦИО
(ДОУ)

ЦИО
(ДОУ)



Научно-методическая поддержка сети базовых школ (46 ОУ)

- Разработаны модели базовых школ, формы и механизмы организации образовательного процесса
- Разработаны электронные формы мониторинга эффективности функционирования БШ
- Проведены семинары «Организация учебного процесса в БШ и филиалах» с участием 844 педагогов
- Осуществляется научно-методическое сопровождение БШ на этапе их формирования

Школы юных исследователей

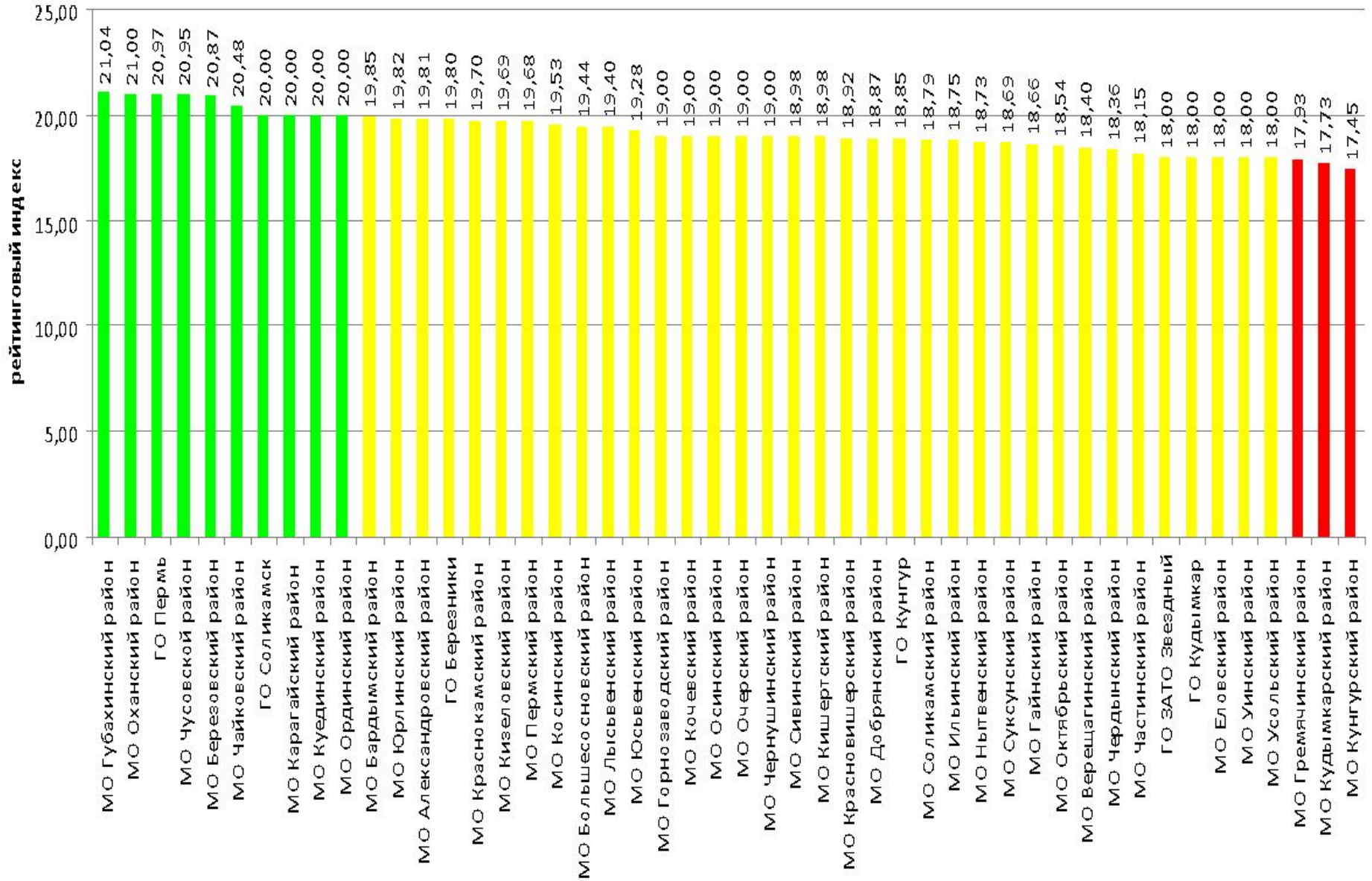
15 направлений
714 учащихся

Рейтинг территорий по количеству школ в университетских округах

Место	Территория	ВШЭ	ПГПУ	ПГУ	всего
1	Пермь	21	11	1	33
2	Соликамск	4	1		5
3	Кунгур	2	2		4
4	Кудымкарский			4	4
5	Александровский	2		1	3
6	Добрянский	1	2		3
7	Куединский	1		2	3
8	Суксунский		1	2	3
9	Лысьвенский			3	3
...
38	Кунгурский				0
39	Уинский				0
40	Чердынский				0
41	Сивинский				0
42	Усольский				0
43	Октябрьский				0
44	Карагайский				0
45	Еловский				0
46	Пермский				0
47	Кизеловский				0
48	Кудымкар				0

Комплексный проект модернизации образования

Комплексный рейтинг по КПО (15 декабря 2009г.)



Внедрение новой системы оплаты труда, ориентированной на результат

Цель проекта: Внедрение новой системы оплаты труда, ориентированной на результат

Задачи проекта:

1. Увеличение роста заработной платы учителей (руб.)

	2008 год	2009 год
План	10 298	11 070
Факт	11 489	12 918

2. Увеличение доли фонда оплаты труда учителей в общем фонде оплаты труда (%)

	2008 год	2009 год
План	58,0	70
Факт	61,8	67

3. Увеличение объема стимулирующих выплат в общем фонде оплаты труда

	2008 год	2009 год
План	30	30
Факт	0	28,2

Внедрение нормативного подушевого финансирования (НПФ) общеобразовательных учреждений

Цель проекта: Доведение размера НПФ до образовательного учреждения без изменения, в рамках двухканального финансирования

Задачи проекта:

1. Доля ОУ, получающих бюджетные средства на основе НПФ (%)

	2008 год	2009 год
План	90	100
Факт	97	100

2. Увеличение размера норматива (руб.)

	2008 год	2009 год
Городская местность		
План	13120	15956
Факт	14782	18564
Сельская местность		
План	26240	31321
Факт	29512	31665

Мероприятия по развитию сети

Ступень	Модель	Итоги 2009 г.	Инвестиции
I	Начальная школа-учительский дом	Построена и подготовлена к открытию в д. Разино Кудымкарского района	Затраты на строительство – 6 млн. руб. Оснащение на сумму 1 млн. руб.
II	Базовая школа	Открыто 39 базовых школ	Для организации подвоза 10 483 детей приобретено 54 автобуса на сумму 43,8 млн. руб. Приобретено учебное оборудование на сумму 62 млн. руб.
III	Школа для старшеклассников	Открыто 3 НОЦа, реконструкция помещений 3 доп. НОЦев (открытие с 01.09.2010 г.)	Закуплено оборудование и мебель на 42 млн. руб.

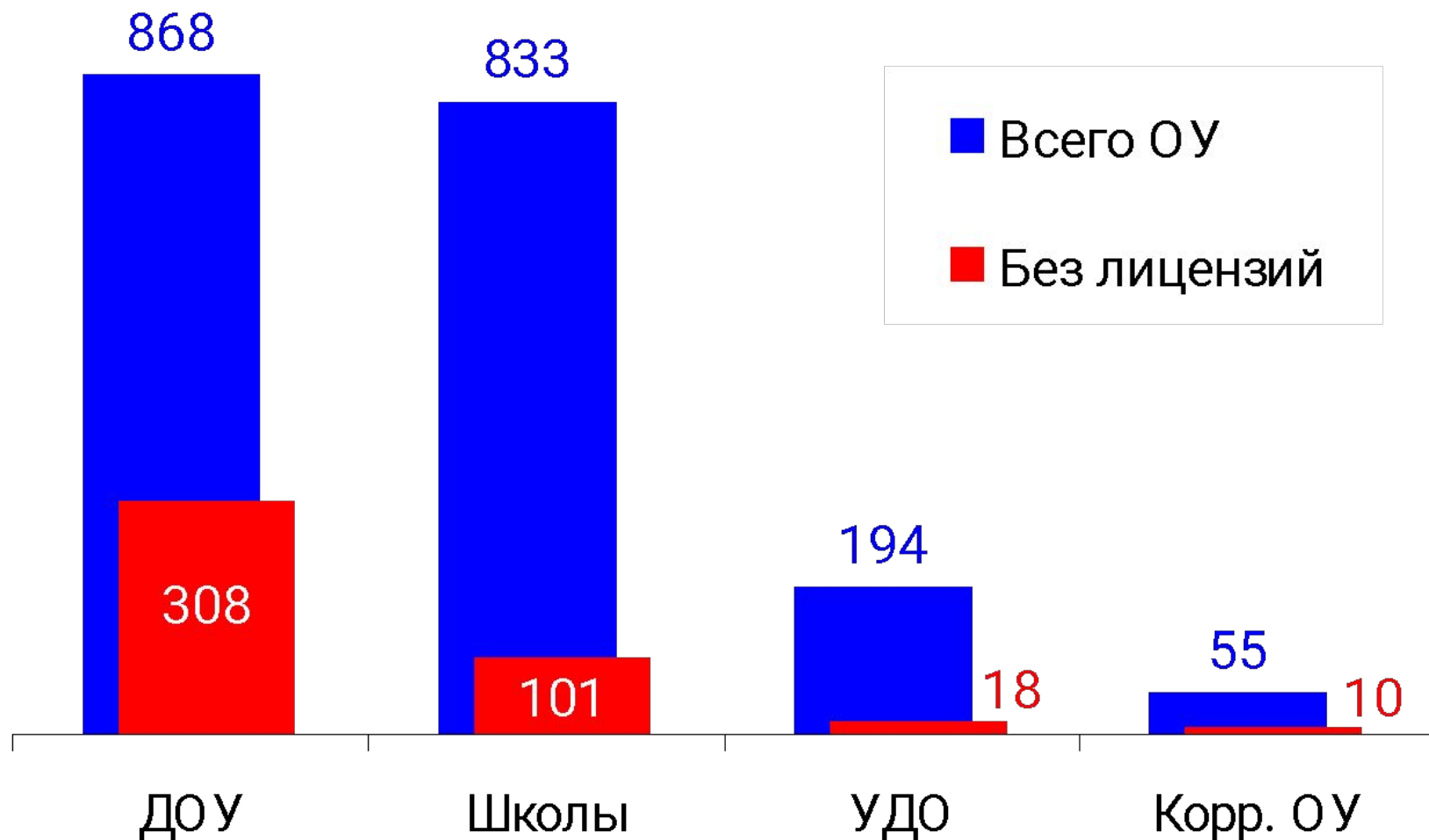
Результаты мероприятий по развитию сети

№	Показатели	Факт 2008 г	План 2009 г.	Факт 2009 г.	Территории лидеры
1	Наполняемость класса по городской местности	23,5	24	24,2	Чердынский Александровский Оханский районы
2	Наполняемость класса по сельской местности	12,6	13,7	13,75	Куединский, Березовский, Пермский районы
3	Число учеников в расчете на 1 учителя	11,9	12,8	14,03	Горнозаводский, Уинский, Очерский районы
4	Число учеников в расчете на 1 работающего	5,8	6,0	6,9	Оханский район, ЗАТО Звездный, Усольский район
5	Размер заработной платы учителя в месяц, руб.	9 785	х	10 290	Итоги в январе 2010 года

Итоги подготовки учреждений к началу 2009-2010 учебного года

Территория	24.07.	31.07.	07.08.	17.08.	19.08.	20.08.	21.08.	22.08.	24.08.	25.08.	28.08.	31.08.
<i>Губахинский, Александровский ЗАТО Звездный</i>	3											
<i>Горнозаводский, Оханский</i>		2										
<i>Ординский, Б-Сосновский, Куединский, Уинский, Кишертский</i>			5									
<i>Березники, Чусовской, Карагайский. Октябрьский, Кудымкарский, Суксунский</i>				6								
<i>Добрянский, Лысьвенский, Верещагинский, Частинский, Чернушинский, Очерский</i>					6							
<i>Краснокамский, Чайковский, Пермский, Гайнский, Бардымский, Кунгурский</i>						6						
<i>Пермь, Кизеловский, Еловский, Ильинский, Осинский, г. Кудымкар, Косинский, Кочевский</i>							8					
Березовский, г. Гремячинск, Юсьвенский, Юрлинский, Сивинский, г. Соликамск								5				
Чердынский, Нытвенский, г. Кунгур Соликамский район									2			
Усольский, Красновишерский,	Менее 100 %											

Всего ОУ без лицензий



Всего 1950 ОУ, из них 437 (22%) без лицензий

Всего ОУ без лицензий

ОУ без лицензий						ОУ без лицензий					
Район	ДОУ	школы	УДО	кор оу	% всего	Район	ДОУ	школы	УДО	кор оу	% всего
Березовский	4	8	0	0	67%	Чусовской	2	4	0	1	12%
Кунгурский	17	13	0	0	64%	Соликамский	1	2	0	0	12%
Кишертский	4	5	1	0	53%	Октябрьский	2	3	0	1	11%
Чайковский	22	9	0	0	46%	Карагайский	1	1	0	0	8%
Пермь	160	7	6	4	42%	Осинский	1	1	0	0	8%
Юсьвинский	5	5	2	0	39%	Еловский	0	0	0	1	6%
Ординский	5	2	0	0	37%	Пермский	1	2	0	0	6%
Уинский	6	0	0	0	33%	Чернушинский	0	3	0	0	5%
Кунгур	14	1	0	0	32%	Березники	5	0	0	0	5%
Чердынский	3	6	2	0	30%	Красновишерский	1	0	0	0	4%
Б-сосновский	1	3	0	0	25%	Кизеловский	0	0	0	1	4%
Сивинский	6	1	0	0	24%	Соликамск	1	0	1	0	4%
Суксунский	5	2	0	1	23%	Губахинский	0	0	0	0	0%
Куединский	11	1	0	1	23%	Гремячинский	0	0	0	0	0%
Звездный	0	1	1	0	22%	Кудымкар	0	0	0	0	0%
Усольский	3	1	0	0	21%	Гайнский	0	0	0	0	0%
Бардымский	1	2	2	0	20%	Кочевский	0	0	0	0	0%
Краснокамский	6	1	0	0	19%	Юрлинский	0	0	0	0	0%
Ильинский	2	2	0	0	18%	Александровский	0	0	0	0	0%
Лысьвенский	5	5	1	0	17%	Косинский	0	0	0	0	0%
Верещагинский	2	4	1	0	16%	Оханский	0	0	0	0	0%
Нытвенский	7	1	0	0	14%	Горнозаводский	0	0	0	0	0%
Кудымкарский	0	1	1	0	13%	Очерский	0	0	0	0	0%
Добрянский	3	2	0	0	13%	Итого по районам	308	101	18	10	
Частинский	1	2	0	0	13%	Итого %	35%	12%	9%	18%	

Всего 1950 ОУ, из них 437 (22%) без лицензий

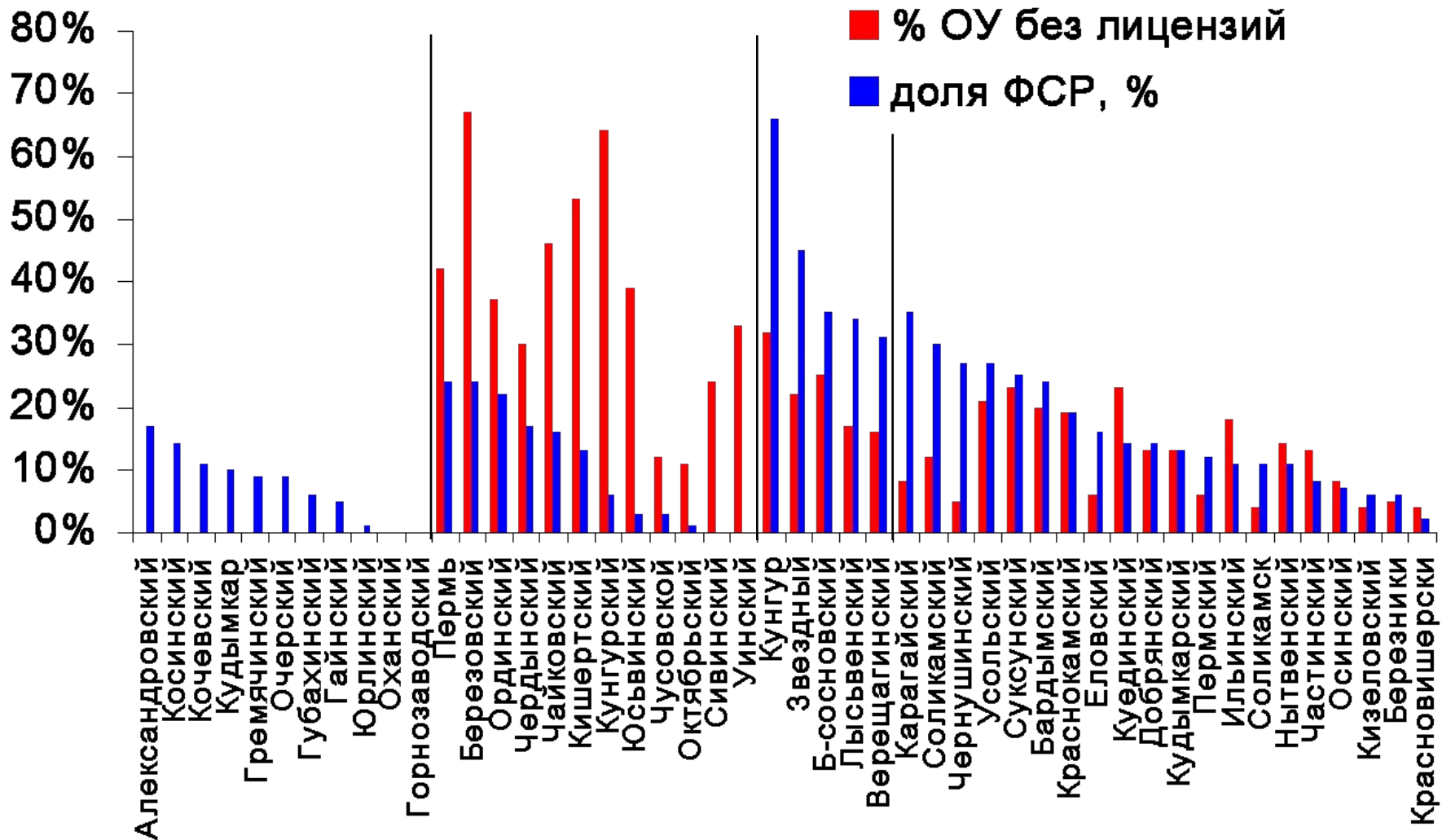
Планы по получению лицензий

Район	2009	2010												2011		2012	2013	нет
		янв	фев	мар	апр	май	июн	июл	авг	сен	окт	ноя	дек	янв	дек			
Красновишерский	1																	
Кизеловский			1															
Бардымский		4	1															
Карагайский			2															
Добрянский	2	1	2															
Соликамский			3															
Верещагинский	2		5															
Ильинский			3	1														
Краснокамский	2	1	2	2														
Еловский					1													
Б-сосновский	1		1	1	1													
Частинский			1			2												
Соликамск					1			1										
Юсьвинский	4	4	3					1										
Чернушинский								3										
Осинский									2									
Сивинский	1		1	1	2					2								
Пермский													3					
Усольский																4		
Нытвенский		1	3	3													1	
Березники		3	1															1
Звездный		1																1
Уинский				4	1													1
Октябрьский			3	1												1		1
Кудымкарский			1															1
Чайковский	2			1			22		1	4								1
Суксунский	2					1											3	2
Кишертский	2			2						1							3	2
Лысьвенский			7		2													2
Кунгур	4		1				3			5								2
Чусовской	3		2															2
Березовский		4	3															5
Ординский				2														5
Куединский			4	3					1									5
Кунгурский		4	10					2			6			1	1			6
Чердынский	1																	10
Пермь	3		7	5	1				2				2			95	52	10

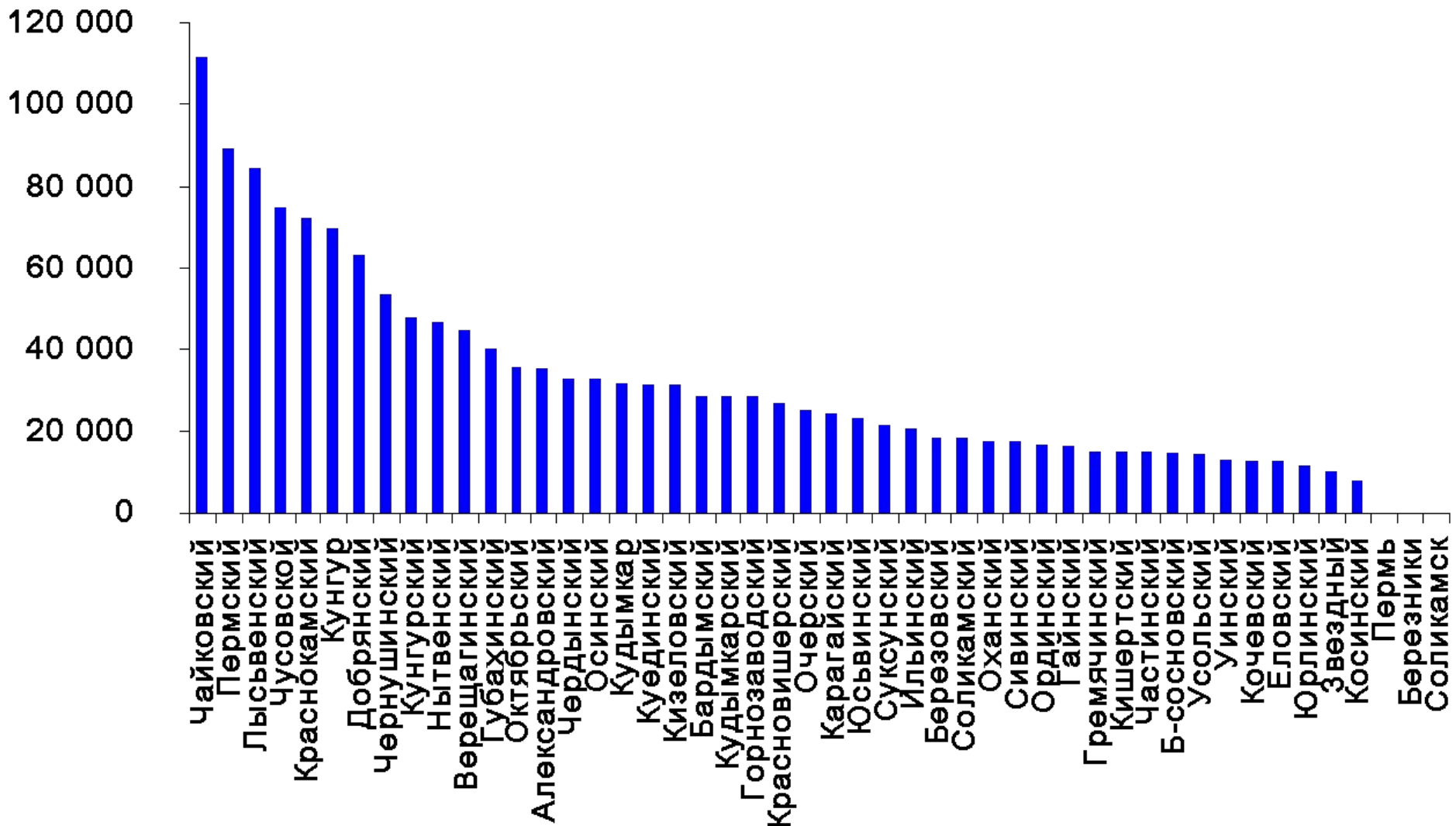
График окончания лицензий

	ноя.09	дек.09	январь.10	февр.10	мар.10	апр.10	май.10	июн.10	июл.10	авг.10	сен.10	окт.10	ноя.10	дек.10	Всего	Доля	
Чусовской	10	1	1	1			1	1				1	1	1	18	57	32%
Добрянский	3					1				1		1	10	1	17	39	44%
Бардымский	1	1					3				1	1			7	25	28%
Губахинский	1	1			1		2	1		2	6		2		16	24	67%
Ординский	1	1											2		4	19	21%
Александровский	1														1	42	2%
Ильинский	1											1			2	22	9%
Пермь	1			5	2		1	2	1	3	1	1		9	26	419	6%
Уинский	1								1						2	18	11%
Чернушинский		5	2	3			1			5	6	5	4	2	33	59	56%
Нытвенский		4								1	1	1	1	3	11	56	20%
Частинский		3		1	1		3	1			1	1	3	1	15	24	63%
Октябрьский		1	3	9			1					2	3	6	25	53	47%
Кунгур		1						1				1	1	1	5	47	11%
Сивинский		1		1				1							3	29	10%
Соликамск		1		6	1								8	3	19	56	34%
Суксунский		1													1	35	3%
Усольский		1													1	19	5%
Чайковский		1					1							2	4	68	6%
Березники			1										3	2	6	99	6%
Горнозаводский			1			3							1		5	30	17%
Красновишерский			1				1	3		4	1		1	2	13	26	50%
Пермский				1	2			1	1	3	2		2	3	15	50	30%
Кишертский					2								1		3	19	16%
Гремячинский					1	1				1			2	2	7	12	58%
Карагайский					1			1		2	1	1	2	2	10	25	40%
Очерский					1								3	2	6	20	30%
Б-сосновский						1	2	2		2	1	1	2	1	12	16	75%
Краснокамский						1	2	3					1	2	9	36	25%
Соликамский						1	4				1				6	26	23%
Кудымкар							1	1	3	3		3	1		12	18	67%
Звездный							1								1	9	11%
Кунгурский								3							3	47	6%
Кизеловский										6	1			12	19	27	70%
Лысьвенский										1	1	1	1	3	7	63	11%
Чердынский												1			1	37	3%
Осинский													1	3	4	25	16%
Оханский														3	3	14	21%
Еловский														1	1	16	6%
ИТОГО:	20	23	9	27	12	8	24	21	6	34	24	22	55	68			

Доля средств проекта «Новая школа» в общем объеме ФСР



Средства ФСР в 2010 году (тыс.руб.)

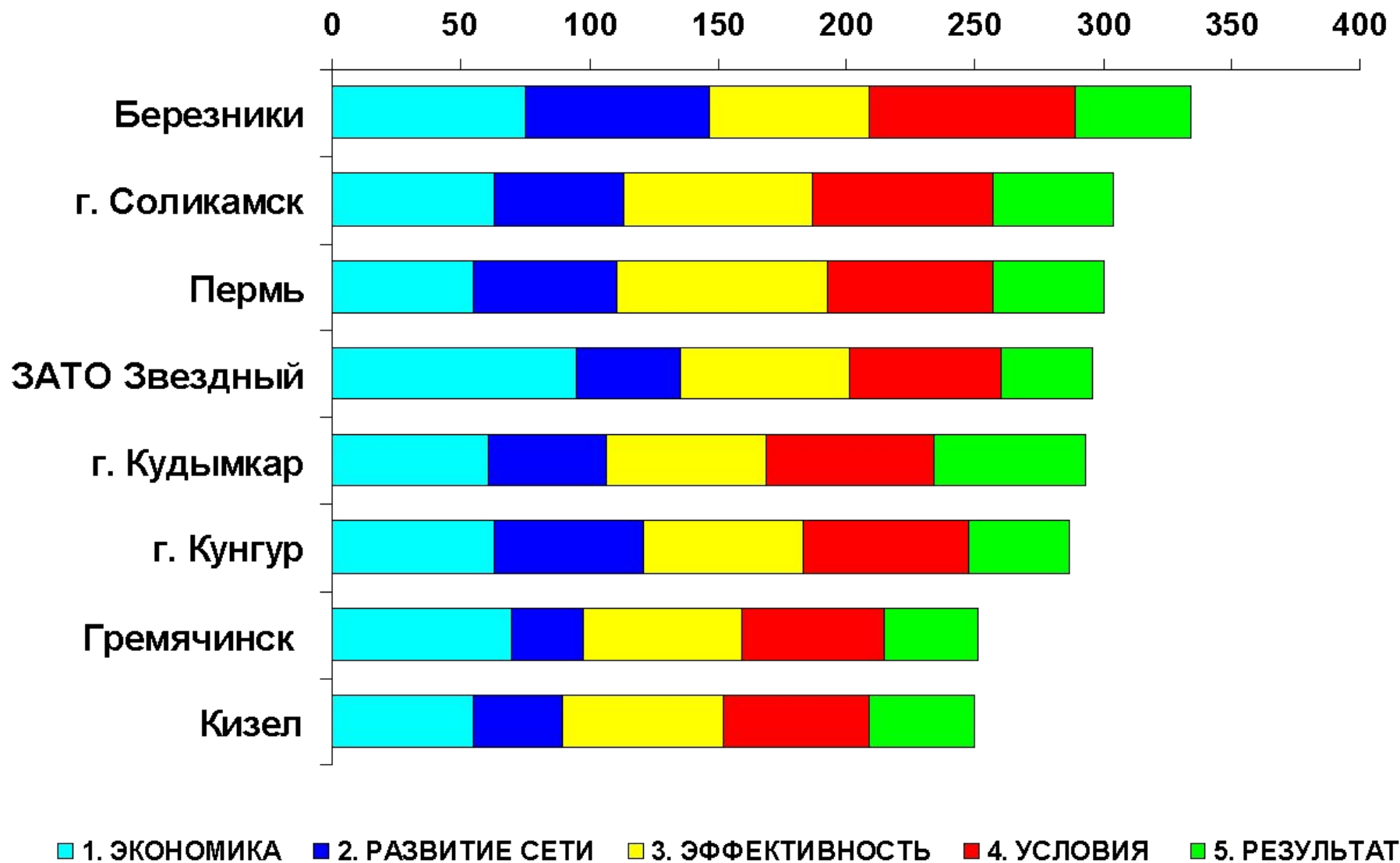


Предложения

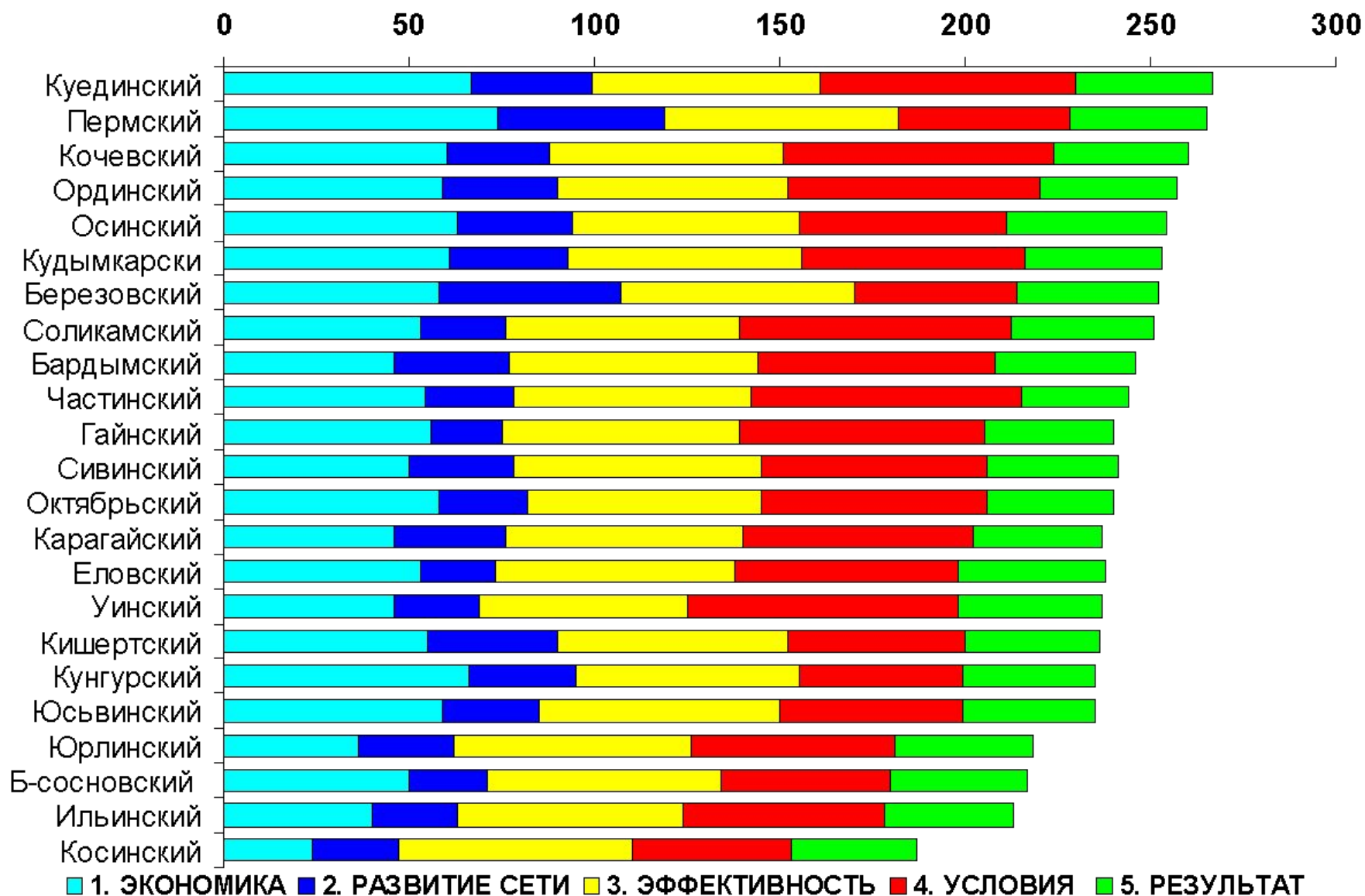
Главам муниципальных районов, городских округов:

1. Рекомендовать в срок до 29.01.2010 г. утвердить:
 - График проведения работ по ежегодному 100% лицензированию образовательных учреждений до 2015 г. с учетом сроков окончания лицензий;
 - Утвердить сроки перевода обучающихся воспитанников из учреждений, функционирующих без лицензии, в другие образовательные учреждения соответствующего типа;
2. Запретить размещение муниципального задания на образовательную услуги и финансирование дошкольных учреждений и учреждений дополнительного образования, не имеющих лицензии.

Итоги рейтинга эффективности деятельности городская местность



Итоги рейтинга эффективности деятельности сельская местность



Итоги рейтинга эффективности деятельности городская и сельская местность

