

**Анализ деятельности  
образовательных  
учреждений  
за 2009-2010 учебный  
год. Развитие и  
функционирование  
образовательных  
учреждений  
в режиме  
модернизации**



*Августовская педагогическая конференция работников  
образования Советского городского округа*



# Направления национальной образовательной инициативы «Наша новая школа»

- 1 **Переход на новые образовательные стандарты**
- 2 **Развитие системы поддержки талантливых детей**
- 3 **Совершенствование учительского корпуса**
- 4 **Изменение школьной инфраструктуры**
- 5 **Сохранение и укрепление здоровья школьников**
- 6 **Развитие самостоятельности школ**

# ФГОС - система трех требований




к результатам образования

к структуре  
образовательных программ

к условиям реализации  
основных образовательных  
программ

Повышение  
качества  
образования







27 августа 2010

[www.edu.sovetsk3](http://www.edu.sovetsk3)



27 августа 2010

[www.edu.sovetsk3](http://www.edu.sovetsk3)



# Направления ПНПО







## Показатели технической оснащённости ОУ средствами ИКТ:

- ◆ общее число компьютеризированных классов и помещений – **21**, из них **11 компьютерных** и **4 мобильных класса**;
- ◆ общее число ПК – **446**, из них **394 (88,34%)** используются в учебном процессе;
- ◆ среднее количество компьютеров на одно ОУ – **55,75** (от 15 – в МОУ ООШ №6 до 116 – в МОУ гимназии №1);
- ◆ на **10 обучающихся** и **1 учителя** приходится **1 компьютер, используемый в учебном процессе**;
- ◆ оснащённость кабинетов проекционным оборудованием – **38,8%** (63% - в МОУ «Детский дом-школа», 62,5% - в МОУ лицее №5);
- ◆ оснащённость кабинетов интерактивными досками – **23,6%** (42 доски на 8 ОУ);
- ◆ наличие интерактивного комплекса – **2 ОУ** (МОУ гимназия №1 и МОУ лицей №10);
- ◆ наличие электронных библиотек/медиацентров – **5 ОУ**;
- ◆ доля компьютеров, объединённых в локальную сеть учреждения – **41,5%**;
- ◆ доля компьютеров в учреждении, имеющих доступ к сети Интернет – **46,34%**;
- ◆ доля серверов в образовательных учреждениях – **87,5%**.





# «Денежное поощрение лучших учителей»



	<i>Региональная премия</i>					<i>Федеральная премия</i>		
	<i>2006</i>	<i>2007</i>	<i>2008</i>	<i>2009</i>	<i>2010</i>	<i>2007</i>	<i>2008</i>	<i>2009</i>
<b>Гимназия №1</b>		<b>1</b>	<b>1</b>	<b>2</b>	<b>1</b>	<b>2</b>	<b>2</b>	<b>1</b>
<b>Школа №3</b>		<b>1</b>						
<b>Лицей №5</b>	<b>2</b>		<b>1</b>					<b>2</b>
<b>Лицей №10</b>					<b>1</b>			
<b>Школа №8</b>			<b>1</b>					
<b>Школа №4</b>			<b>1</b>			<b>1</b>	<b>1</b>	
<b>ИТОГО:</b>	<b>2</b>	<b>2</b>	<b>4</b>	<b>2</b>	<b>2</b>	<b>3</b>	<b>3</b>	<b>3</b>



# «Денежное поощрение лучших педагогических работников



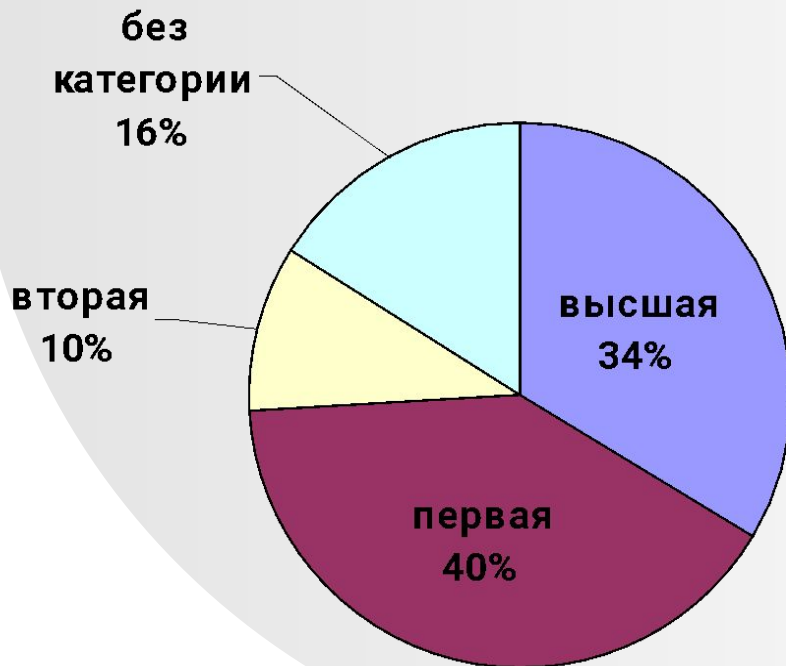
## ДОШКОЛЬНОГО И ДОПОЛНИТЕЛЬНОГО ОБРАЗОВАНИЯ»

	2007 г.	2008 г.	2009 г.	2010 г.
д/с «Почемучка»	1			1
д/с «Родничок»		1		
д/с «Огонек»		1		
д/с «Солнышко»			1	1
д/с «Чебурашка»			1	1
д/с «Росинка»				1
ЦРТДиЮ		1	1	1
<b>ИТОГО:</b>	<b>1</b>	<b>3</b>	<b>3</b>	<b>5</b>

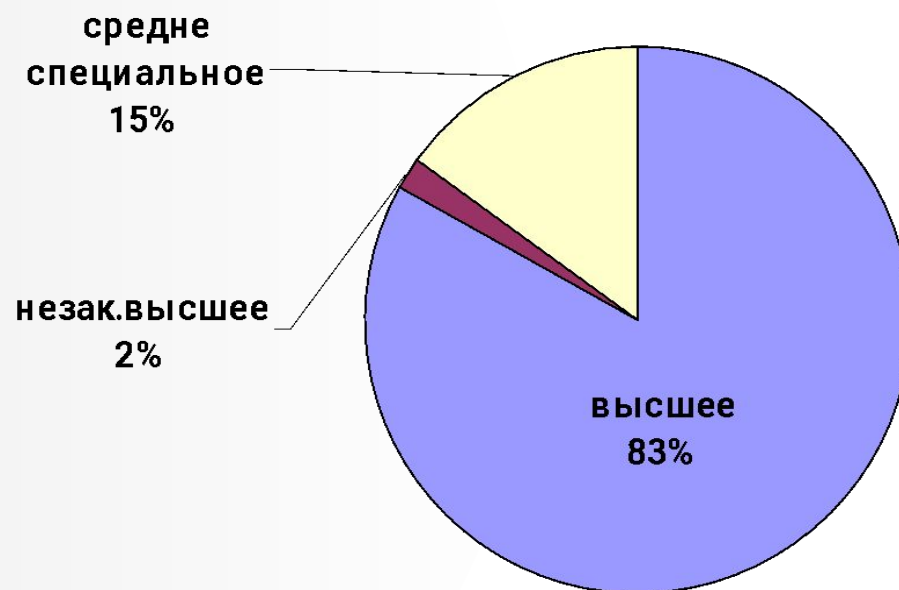
# Кадровый состав педагогических работников общеобразовательных учреждений



## Квалификационная категория



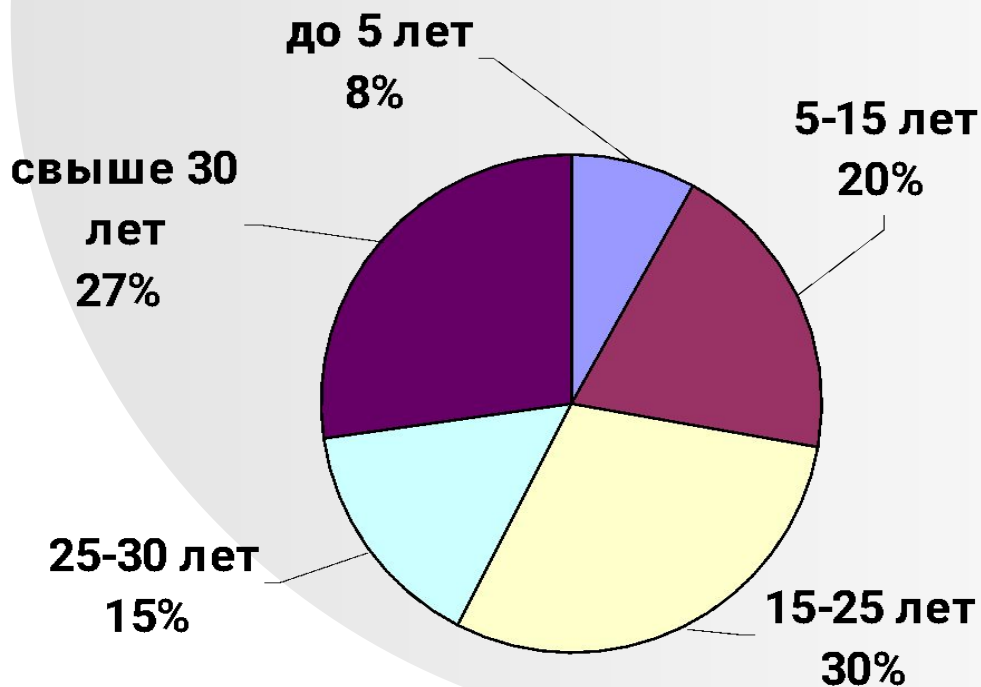
## Уровень образования



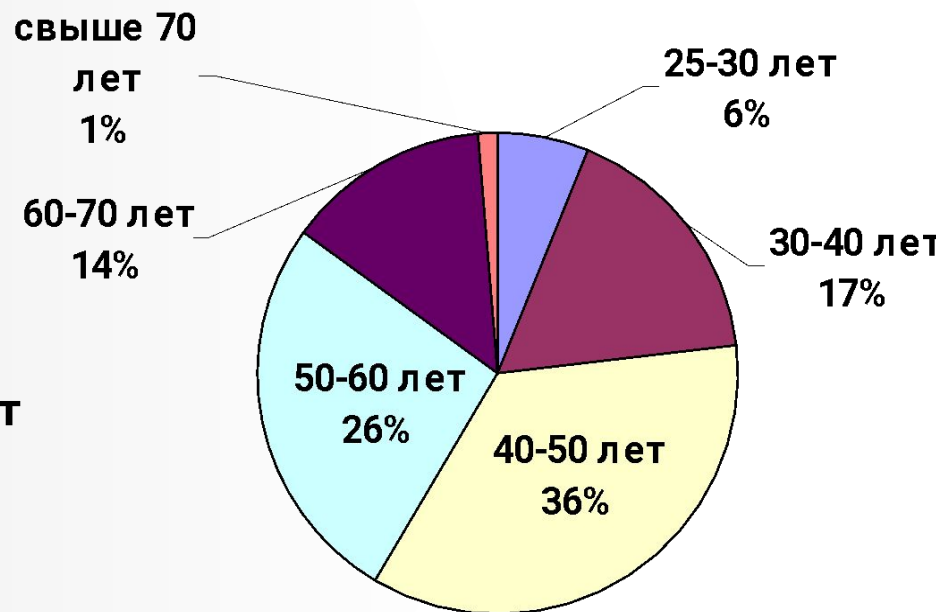
# Кадровый состав педагогических работников общеобразовательных учреждений



## Стаж работы



## Возрастной состав



27 августа 2010

[www.edu.sovetsk3](http://www.edu.sovetsk3)





# Реализация КПМО

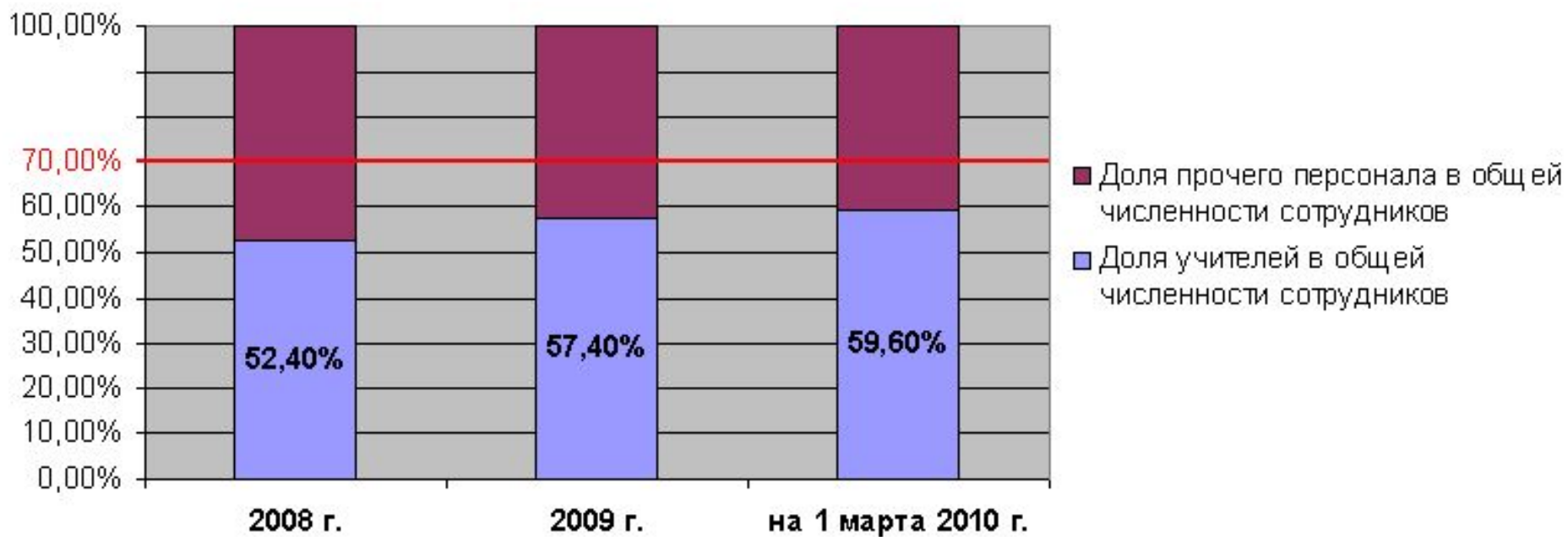
**Значения показателей  
взяты  
на 1 июня 2010 г.**

	Фактическая доля фонда оплаты труда учителей в общем фонде оплаты труда	Средняя наполняемость классов	Количество учеников, приходящихся на одного учителя	Фактическая доля численности учителей в количестве сотрудников ОУ
МОУ гимназия №1	70,0%	25	15	60%
МОУ ООШ №3	70,1%	21	12	63%
МОУ СОШ №4 с УИОП	72,0%	24	17	57%
МОУ лицей №5	70,4%	26	15	59%
МОУ ООШ №6	66,3%	19	12	59%
МОУ ООШ №8	68,1%	23	15	50%
МОУ лицей №10	72,5%	21	16	64%
Центр образования	73,3%	25	15	71%
По Советскому ГО	70,0%	23	15	59,6%

# Эффективность КПМО



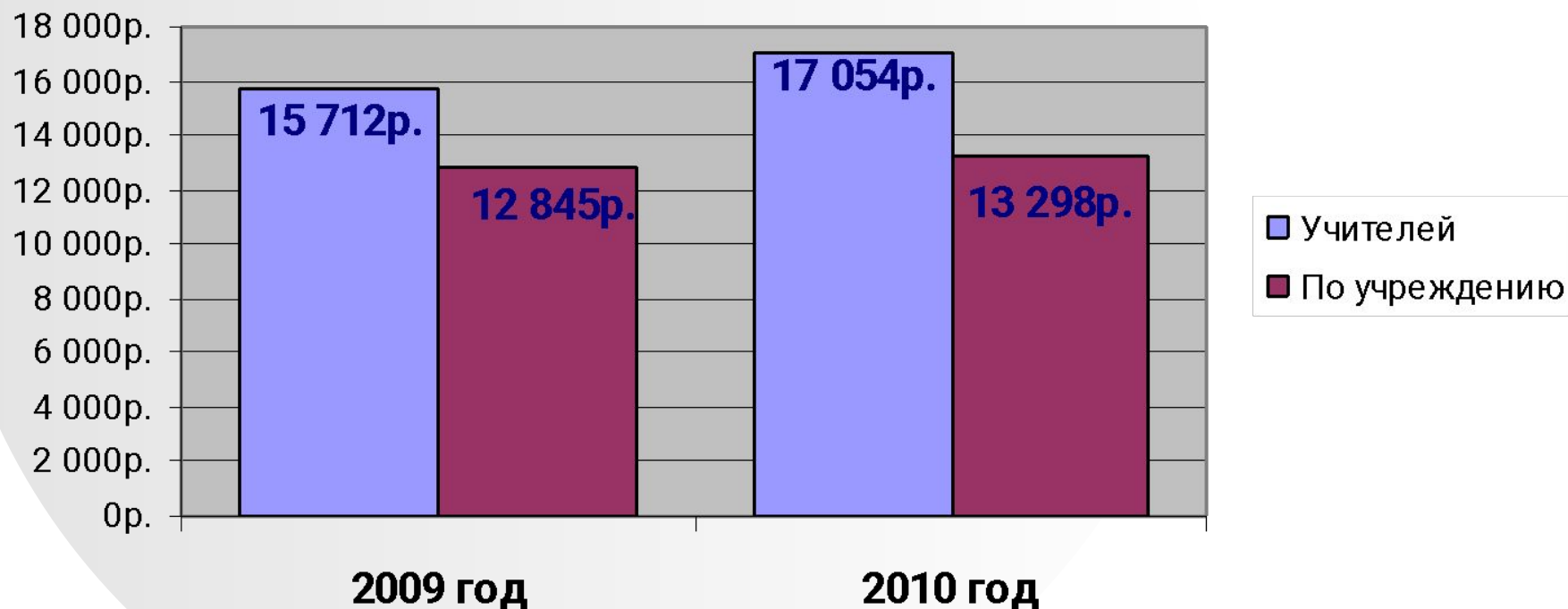
## Динамика изменения соотношения численности учителей к прочему работающему в МОУ персоналу



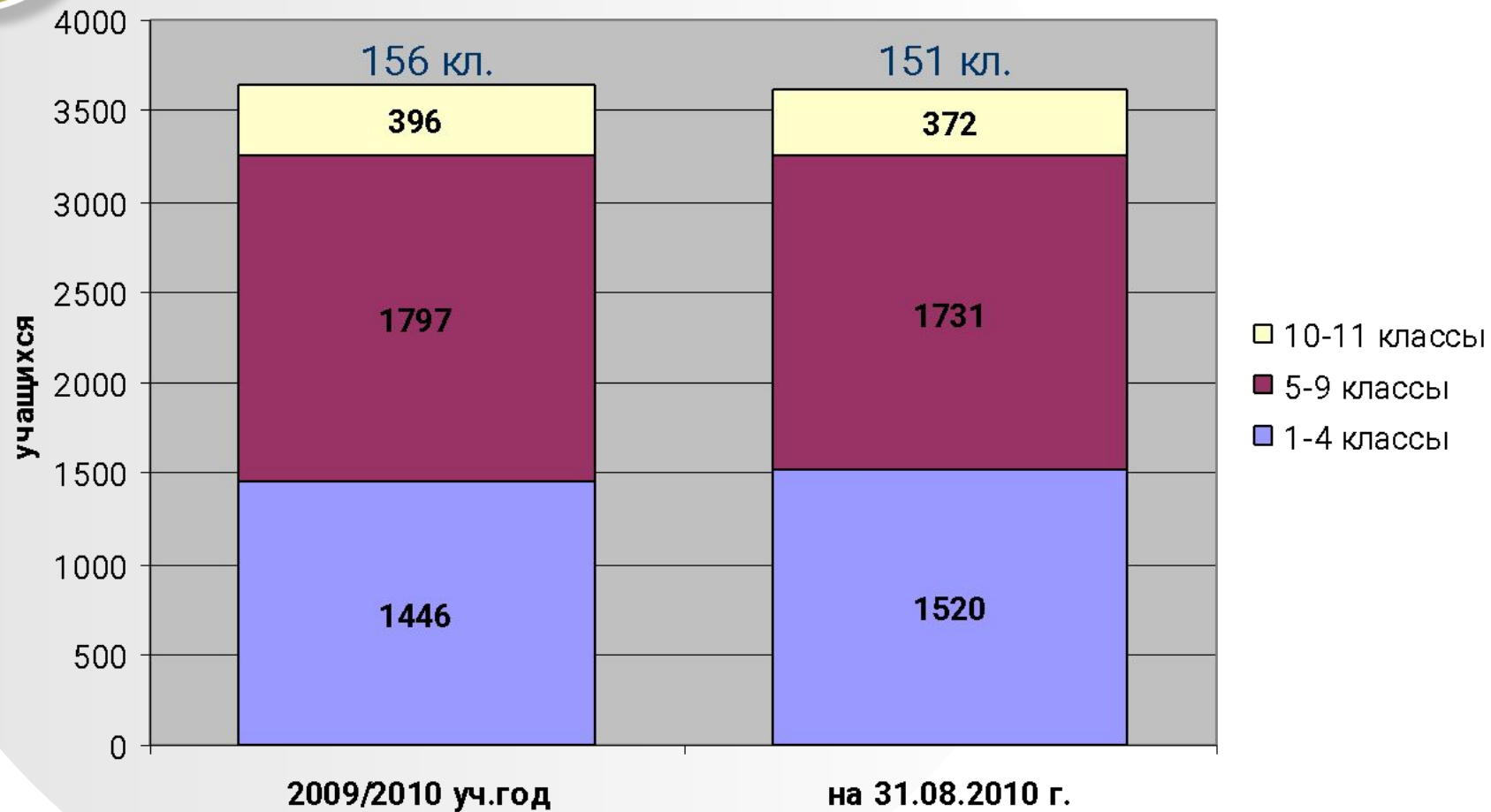


# Эффективность КПМО

**Среднемесячная номинальная начисленная заработная плата по общеобразовательным учреждениям Советского городского округа**



# Контингент учащихся общеобразовательных учреждений





# Организация питания ШКОЛЬНИКОВ



Наименование образовательного учреждения	Кол-во учащихся, охваченных горячим питанием	% охвата	Из них:	
			Кол-во детей, из малообеспеченных семей	% охвата
МОУ гимназия №1	808	98,4	295	100
МОУ ООШ №3	258	98,5	165	100
МОУ СОШ №4	507	99	225	100
МОУ лицей №5	612	99	223	100
МОУ ООШ №6	204	97	117	100
МОУ ООШ №8	410	98	189	100
МОУ лицей №10	594	96	249	100



## Реализовано:

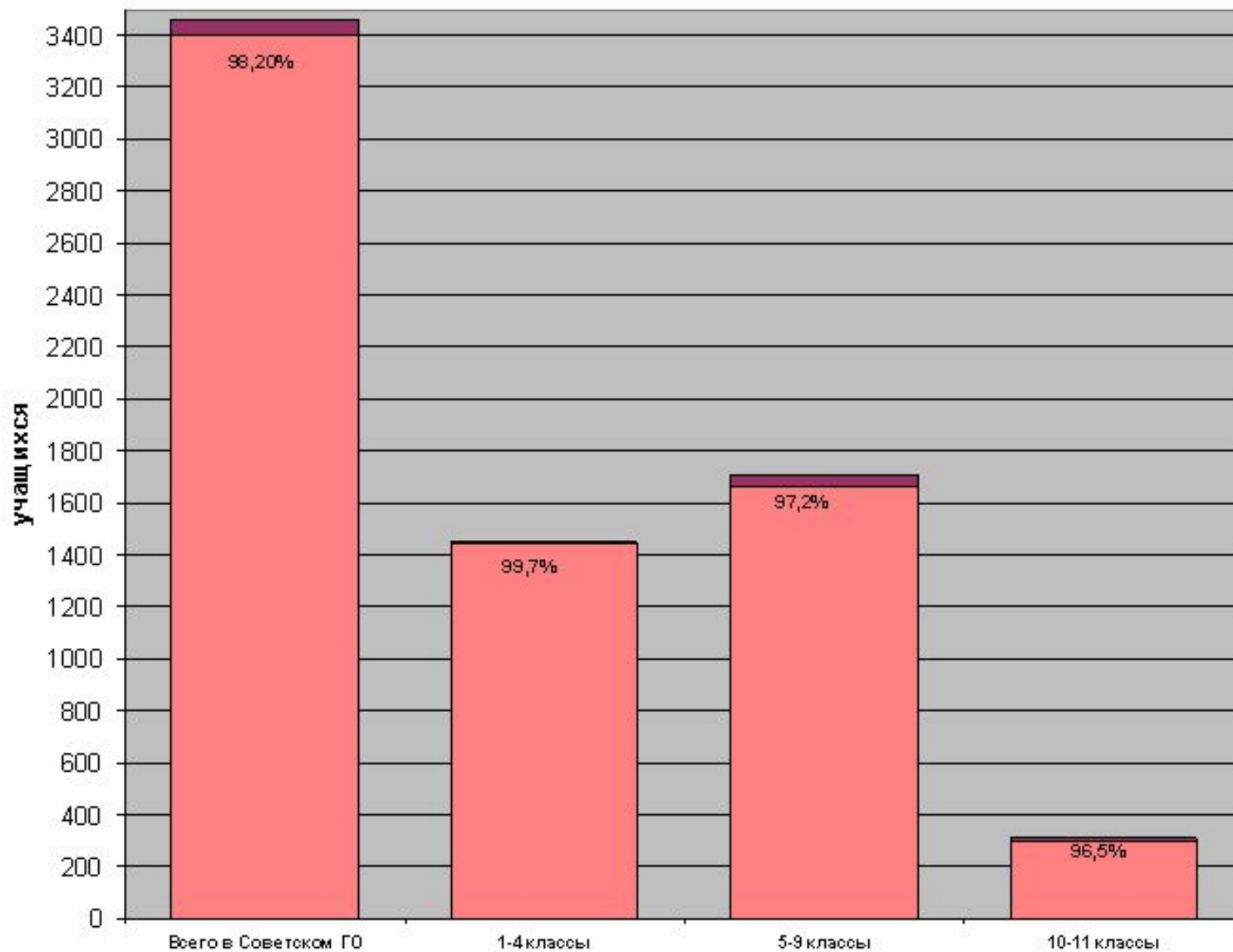
- ❖ федеральный бюджет – **7 488 100 рублей;**
- ❖ областной бюджет – **3 968 700 рублей;**
- ❖ муниципальный бюджет – **3 667 096 рублей.**

**В общем итоге: 15 126 200 рублей.**



## Статистика охвата горячим питанием учащихся Советского ГО

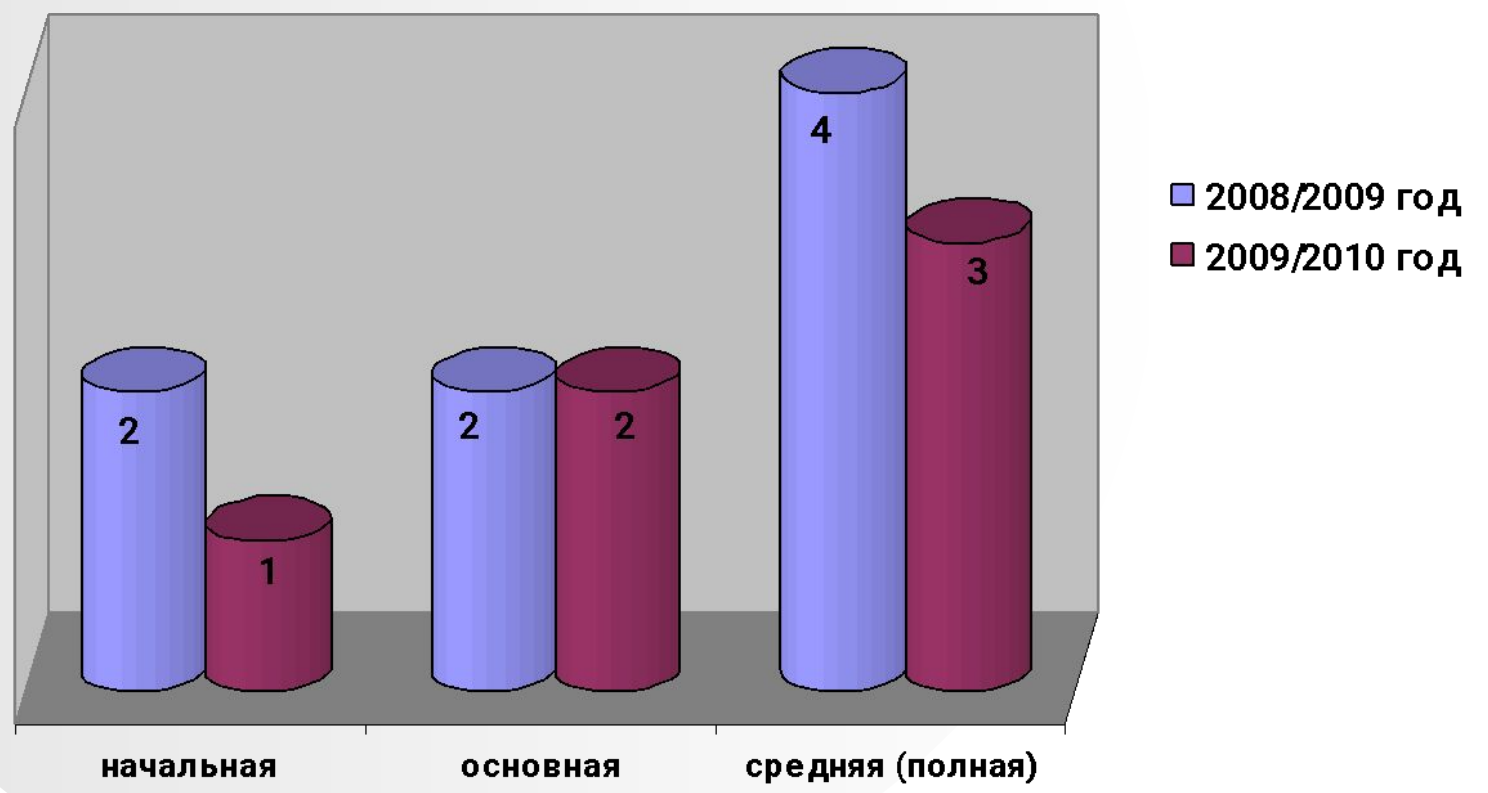
■ Получают горячее питание





# Фонд стимулирования качества образования

Статистика получателей средств фонда стимулирования качества образования в 2008-2010 гг.







# Фонд стимулирования качества образования

Наименование общеобразовательно го учреждения	Полученные средства, тыс. руб.	
	2009 год	2010 год
МОУ гимназия №1	4192,4	4389, 9
МОУ лицей № 10	2006,6	2026,5
МОУ СОШ №4 с УИОП	100,0	1295,6
МОУ лицей №5	574,1	422,4



# Статистические результаты ЕГЭ по русскому языку в 2010 году



	Выполнение госстандарта	Наивысший балл	Средний балл по стобальной шкале
Калининградская область		<b>100</b>	<b>58,41</b>
Советский ГО	<b>100%</b>	<b>81</b>	<b>57,79</b>
МОУ гимназия №1	<b>100%</b>	<b>78</b>	<b>61,17</b>
МОУ лицей №10	<b>100%</b>	<b>73</b>	<b>56,11</b>
МОУ лицей №5	<b>100%</b>	<b>81</b>	<b>61,44</b>
МОУ СОШ №4 с УИОП	<b>100%</b>	<b>81</b>	<b>54,11</b>
Центр образования	<b>100%</b>	<b>63</b>	<b>47,13</b>

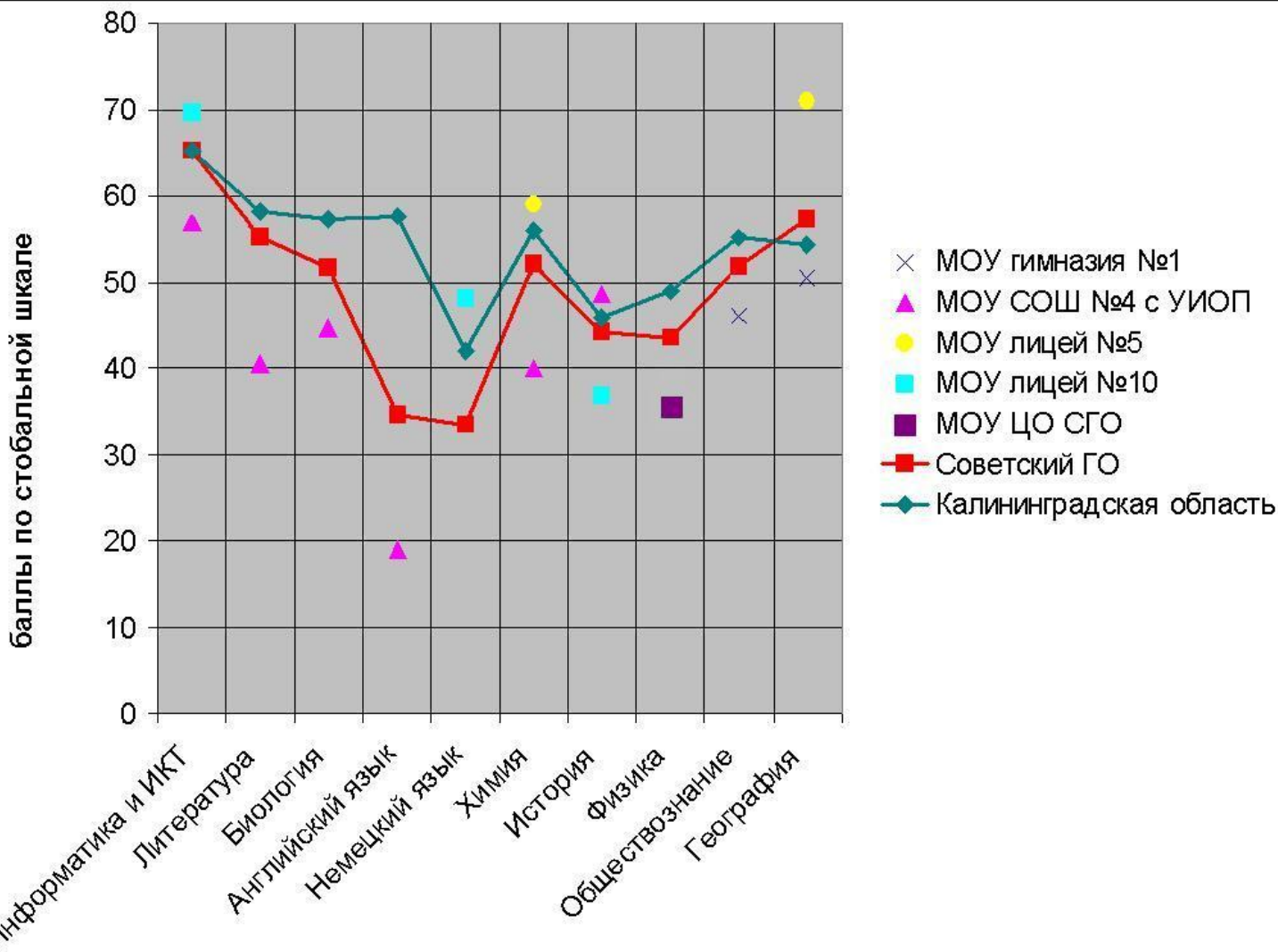


# Статистические результаты ЕГЭ по математике в 2010 году



	Выполнение госстандарта	Наивысший балл	Средний балл по стобальной шкале
Калининградская область		<b>100</b>	<b>42,73</b>
Советский ГО	<b>100%</b>	<b>81</b>	<b>44,04</b>
МОУ гимназия №1	<b>100%</b>	<b>71</b>	<b>48,45</b>
МОУ лицей №10	<b>100%</b>	<b>81</b>	<b>43,59</b>
МОУ лицей №5	<b>100%</b>	<b>73</b>	<b>47,26</b>
МОУ СОШ №4 с УИОП	<b>100%</b>	<b>63</b>	<b>36,25</b>
Центр образования	<b>100%</b>	<b>52</b>	<b>32,22</b>

# Итоги ЕГЭ по предметам по выбору в 2009/2010 уч.году





# Лучшие результаты ЕГЭ:

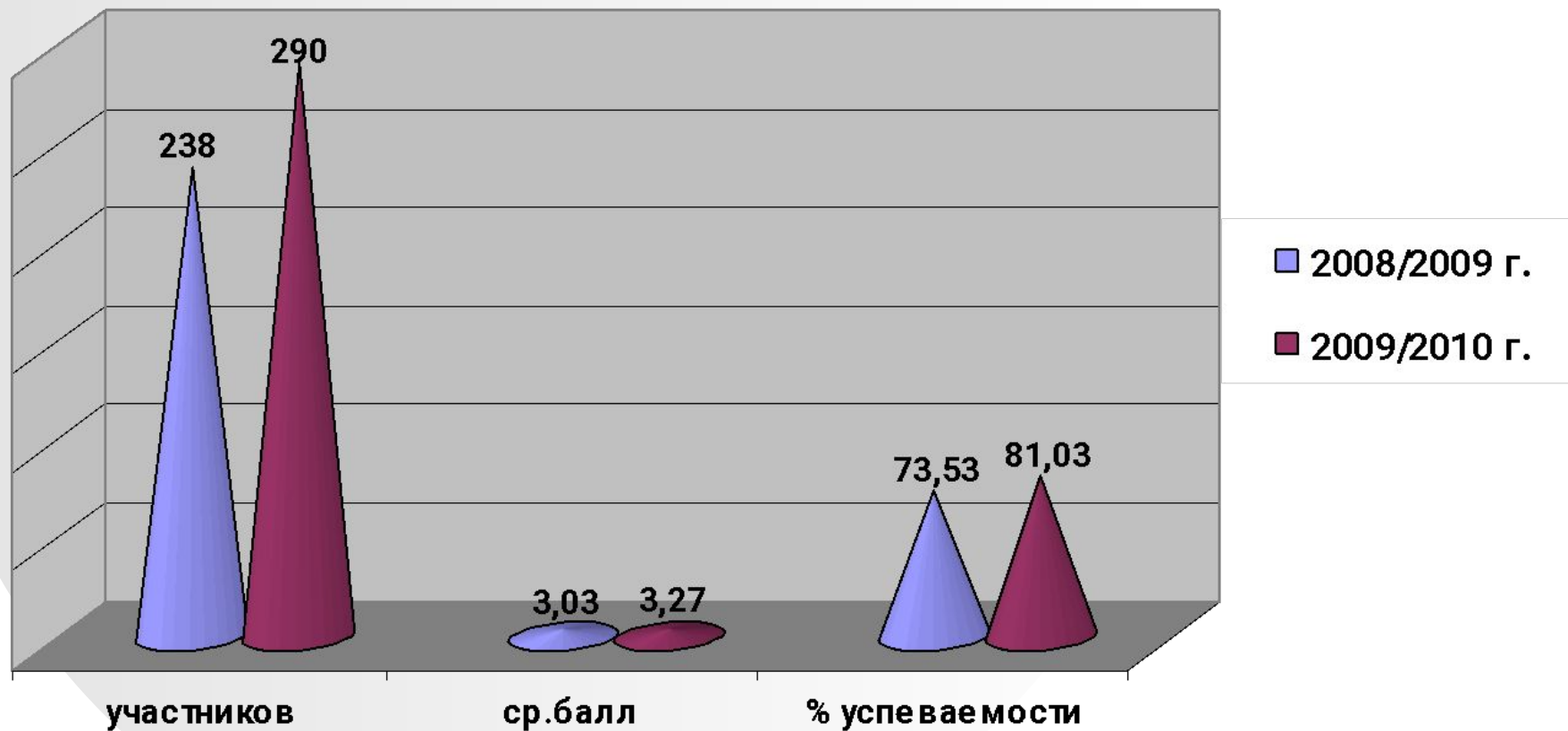


Фамилия, имя, отчество выпускника			Название общеобразовательного учреждения	Класс	Баллы
<b>Русский язык</b>					
<b>Стрельченко</b>	<b>Элина</b>	<b>Анатолевна</b>	МОУ лицей №5	11Б	<b>81</b>
<b>Колесников</b>	<b>Николай</b>	<b>Андреевич</b>	МОУ СОШ №4 с УИОП	11А	<b>81</b>
<b>Информатика</b>					
<b>Новак</b>	<b>Евгений</b>	<b>Андреевич</b>	МОУ гимназия №1	11А	<b>88</b>
<b>Кузьмин</b>	<b>Дмитрий</b>	<b>Владимирович</b>	МОУ лицей №10	11В	<b>86</b>
<b>Денисова</b>	<b>Евгения</b>	<b>Викторовна</b>	МОУ лицей №10	11Б	<b>80</b>
<b>Литература</b>					
<b>Савров</b>	<b>Виталий</b>	<b>Юрьевич</b>	МОУ лицей №5	11Б	<b>82</b>
<b>Математика</b>					
<b>Кузьмин</b>	<b>Дмитрий</b>	<b>Владимирович</b>	МОУ лицей №10	11В	<b>81</b>
<b>История</b>					
<b>Колесников</b>	<b>Николай</b>	<b>Андреевич</b>	МОУ СОШ №4 с УИОП	11А	<b>80</b>



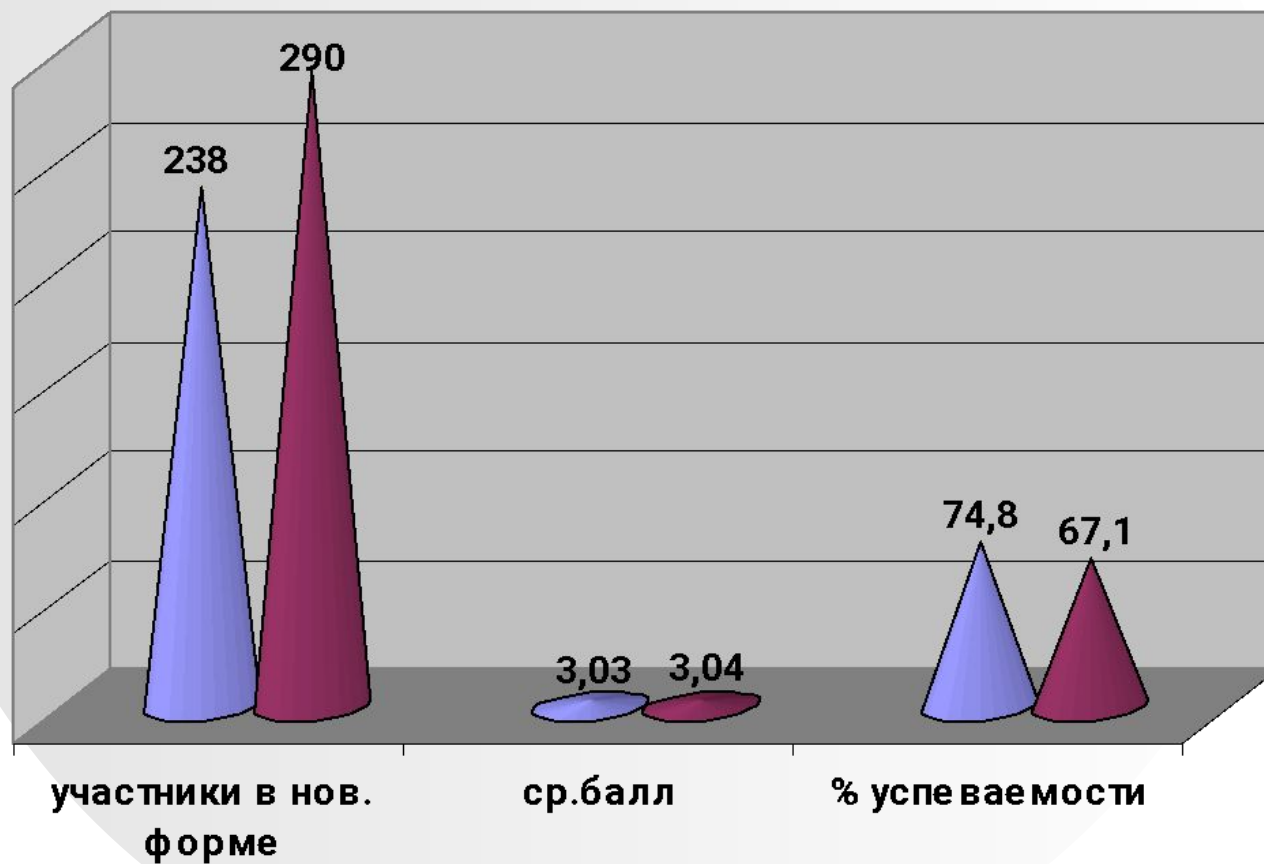


# Итоги ГИА-9 по русскому языку в 2008-2010 г.






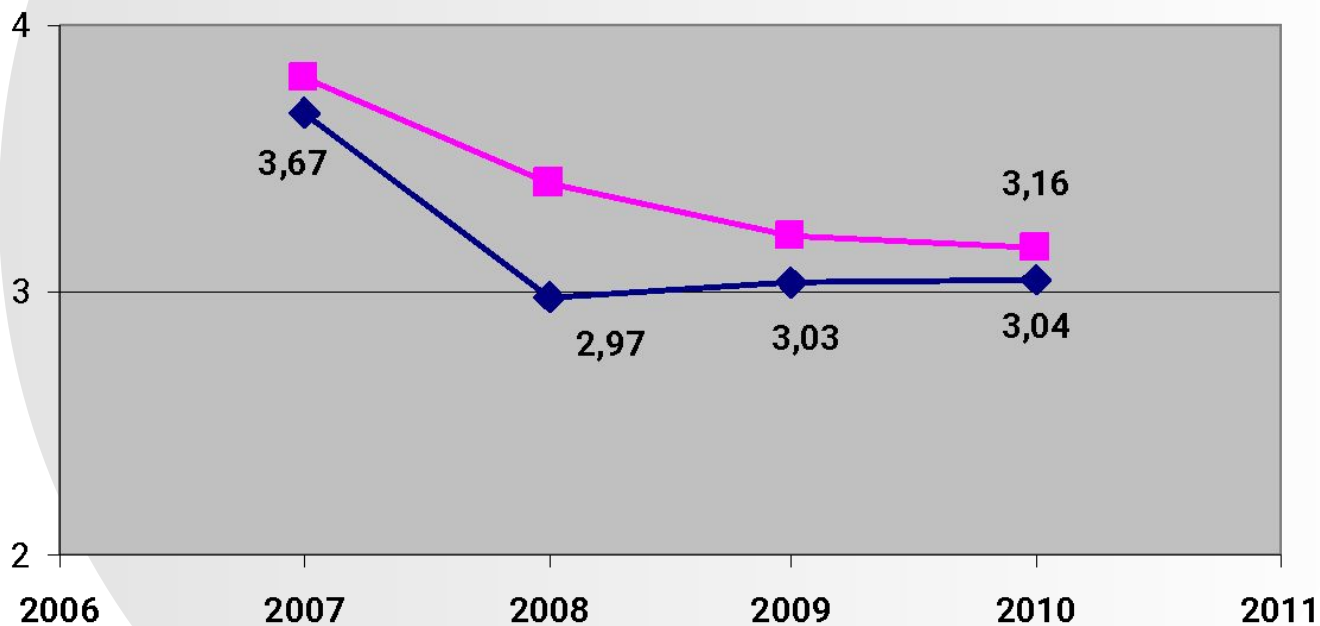
# Итоги ГИА-9 по математике в 2008-2010 г.



■ 2008/2009 г.  
■ 2009/2010 г.

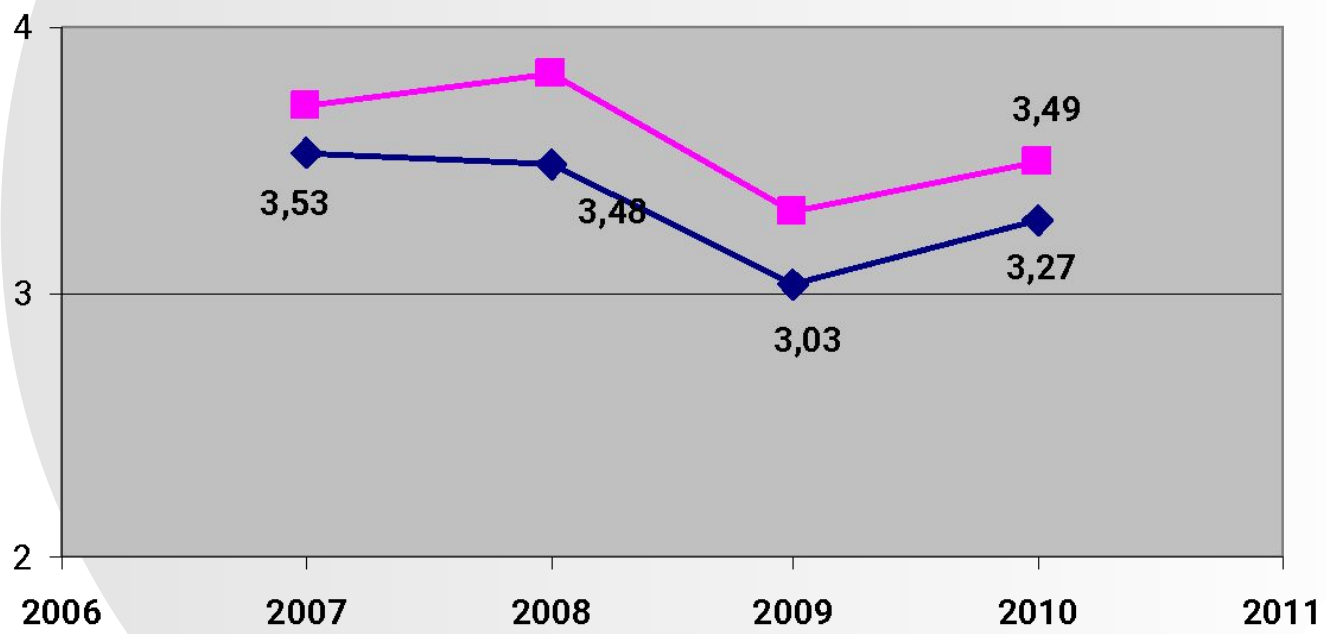


# Средний балл участников ГИА-9 по математике





# Средний балл участников ГИА-9 по русскому языку



—◆— Советский ГО  
—■— Калининградская обл.



# РЕЗУЛЬТАТЫ II (муниципального) этапа всероссийской олимпиады школьников по

## общеобразовательным учреждениям Советского городского округа в 2009-2010 учебном году

ОУ	I место	II место	III место	Итого
МОУ гимназия № 1	13	49	36	98
МОУ лицей № 10	16	22	33	71
МОУ лицей № 5	5	20	17	42
МОУ СОШ № 4	8	7	17	32
МОУ ООШ № 8	3	2	9	14
МОУ ООШ № 3	0	1	1	2
МОУ «Детский дом- школа»	1	1	0	2
МОУ ООШ № 6	0	2	0	2
<b>ВСЕГО</b>	<b>46</b>	<b>104</b>	<b>113</b>	<b>263</b>





# РЕЗУЛЬТАТЫ трех этапов всероссийской олимпиады школьников



Год	Муниципальный этап			Региональный этап			Заключительный этап		
	участников	победителей	призеров	участников	победителей	призеров	участников	победителей	призеров
2007/ 2008	428	48	95	90	1	6	1	0	0
2008/ 2009	690	50	144	94	1	9	1	0	0
2009/ 2010	617	46	217	83	2	12	2	0	1



# ДОШКОЛЬНОЕ ОБРАЗОВАНИЕ

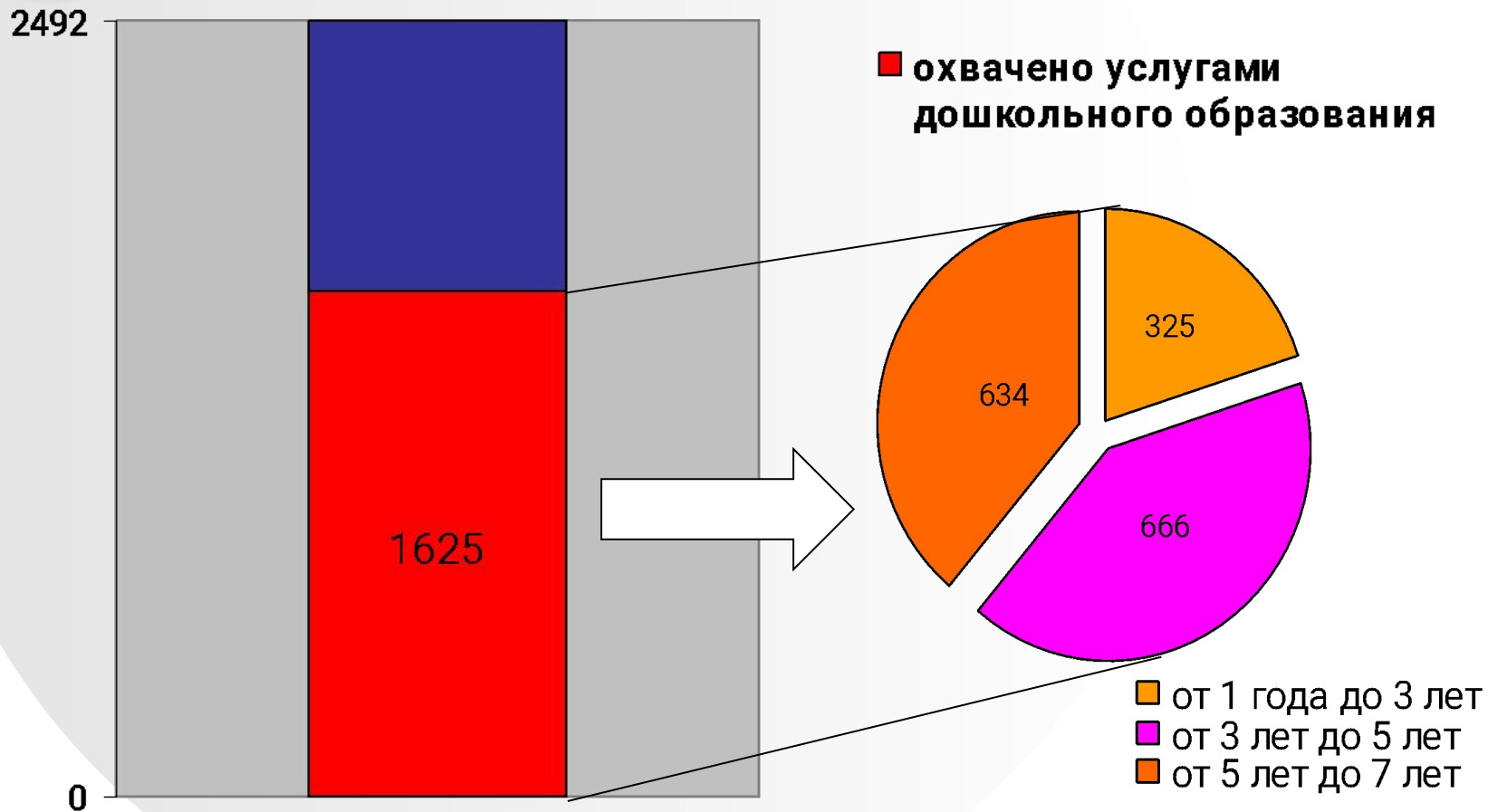


## Основные задачи на 2010-2011 учебный год:

- ❖ сохранение и развитие сети дошкольных образовательных учреждений в современных экономических условиях;
- ❖ повышение качества дошкольного образования;
- ❖ качественное совершенствование кадрового состава системы дошкольного образования;
- ❖ создание единого образовательного пространства, преемственности дошкольного и начального общего образования, единых требований детского сада и школы к уровню функциональной готовности детей к школьному обучению;
- ❖ оказание наиболее полного спектра дополнительных, в том числе платных образовательных услуг, привлечение внебюджетного финансирования.

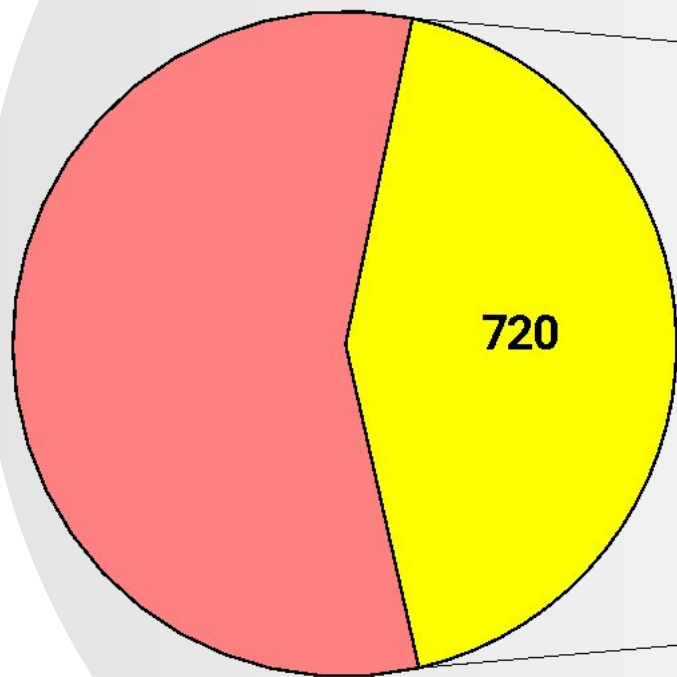


# Охват услугами дошкольного образования

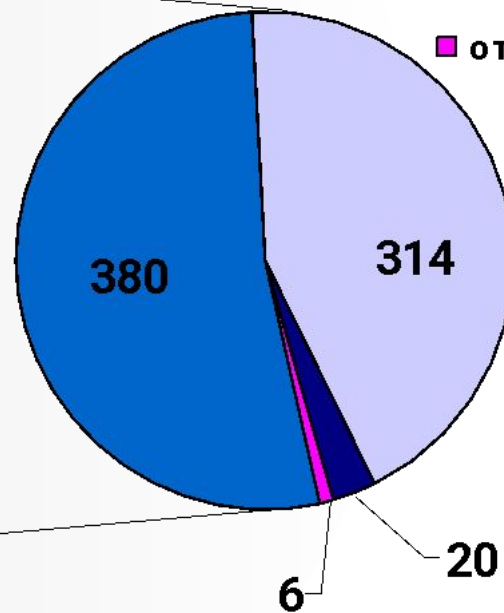




# Численность детей, нуждающихся в устройстве в ДОУ



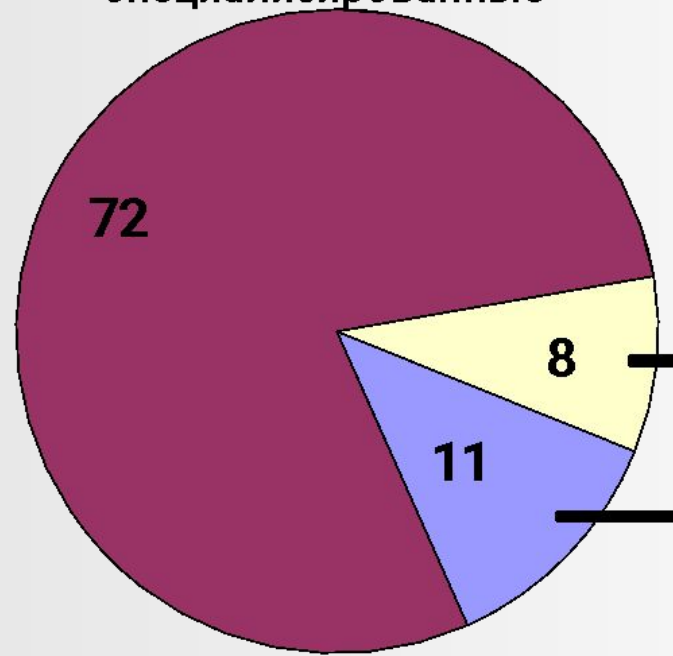
- от 0 мес. до 1,5 лет
- от 1,5 до 3 лет
- от 3 до 5 лет
- от 5 до 7 лет





# Количество и виды групп

- дополнительные
- общеразвивающие
- специализированные



2 группы для тубинфицированных детей;  
1 группа для детей с патологией зрения;  
1 логопедическая группа;  
2 группы с углубленным развитием речи;  
1 группа для детей с задержкой психического развития;  
1 группа с литовским этнокультурным компонентом.

4 группы кратковременного пребывания;  
6 групп вечернего пребывания;  
1 группа развития для детей, не посещающих ДОУ.





# Наличие квалификационных категорий у педагогических работников ДОУ

Квалификационная категория	Высшая	Первая	Вторая	Без категории
Доля педагогических работников	51%	26%	12%	11%



# «Денежное поощрение лучших педагогических работников



## ДОШКОЛЬНОГО И ДОПОЛНИТЕЛЬНОГО ОБРАЗОВАНИЯ»

	2007 г.	2008 г.	2009 г.	2010 г.
д/с «Почемучка»	1			1
д/с «Родничок»		1		
д/с «Огонек»		1		
д/с «Солнышко»			1	1
д/с «Чебурашка»			1	1
д/с «Росинка»				1
ЦРТДиЮ		1	1	1
<b>ИТОГО:</b>	<b>1</b>	<b>3</b>	<b>3</b>	<b>5</b>



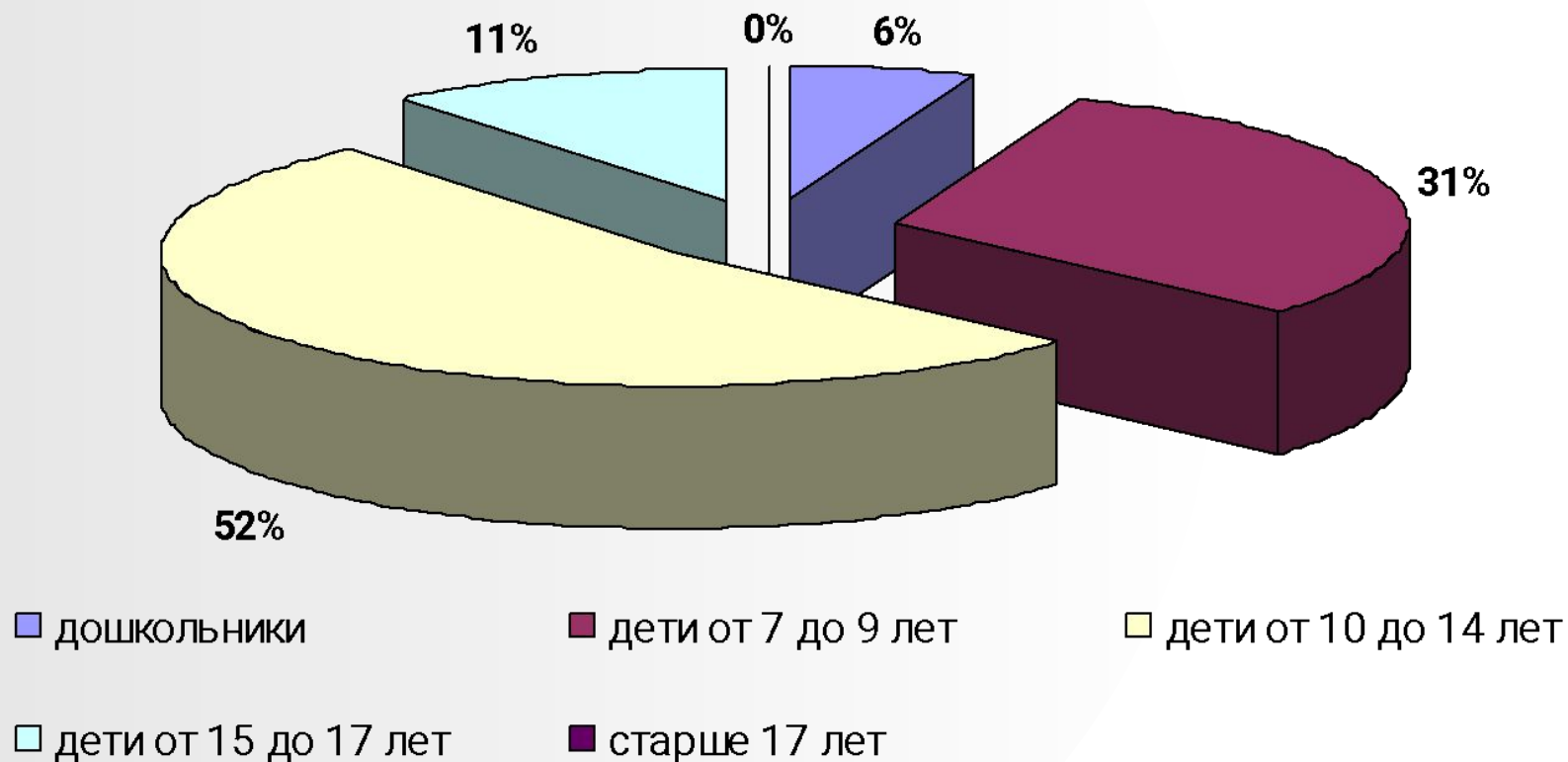
# ДОПОЛНИТЕЛЬНОЕ ОБРАЗОВАНИЕ

Охват детей дополнительным  
образованием в Советском  
городском округе

- ❖ Дошкольные образовательные учреждения – 1380 детей
- ❖ Общеобразовательные учреждения – 2754 детей
- ❖ Учреждения дополнительного образования – 2151 детей
- ❖ Всего – 6285 детей

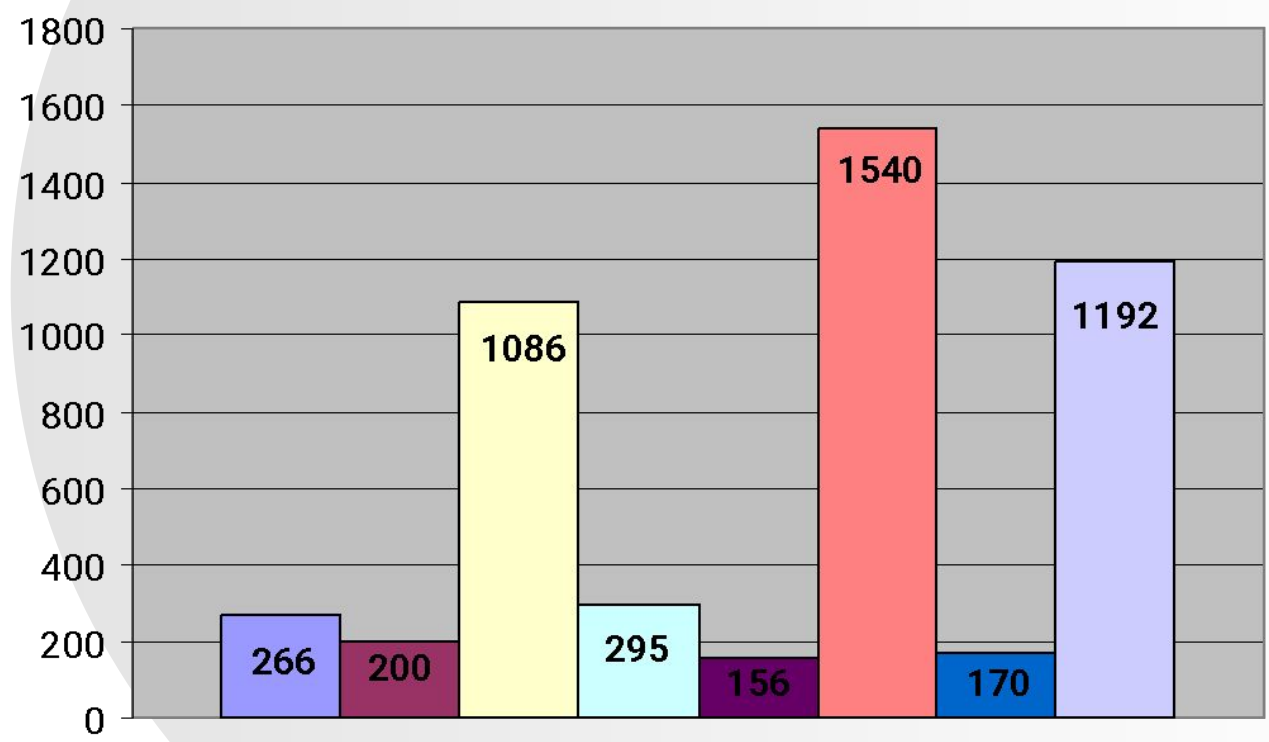


# Возрастной контингент обучающихся в учреждениях дополнительного образования





# Охват детей в общеобразовательных учреждениях и учреждениях дополнительного образования различными направлениями деятельности



- Технического творчества
- Спортивно-технические
- Спортивные
- Эколого-биологические
- Туристско-краеведческие
- Художественного творчества
- Культурологические
- Другие

**ВСЕГО: 4 905 детей**  
**В учреждениях доп. образования - 2 151**  
**В школах - 2 754**



# ЛЕТНИЙ ОТДЫХ



27 августа 2010

[www.edu.sovetsk3](http://www.edu.sovetsk3)

# ЛЕТНИЙ ОТДЫХ



27 августа 2010

[www.edu.sovetsk3](http://www.edu.sovetsk3)



# ЛЕТНИЙ ОТДЫХ



27 августа 2010

[www.edu.sovetsk3](http://www.edu.sovetsk3)

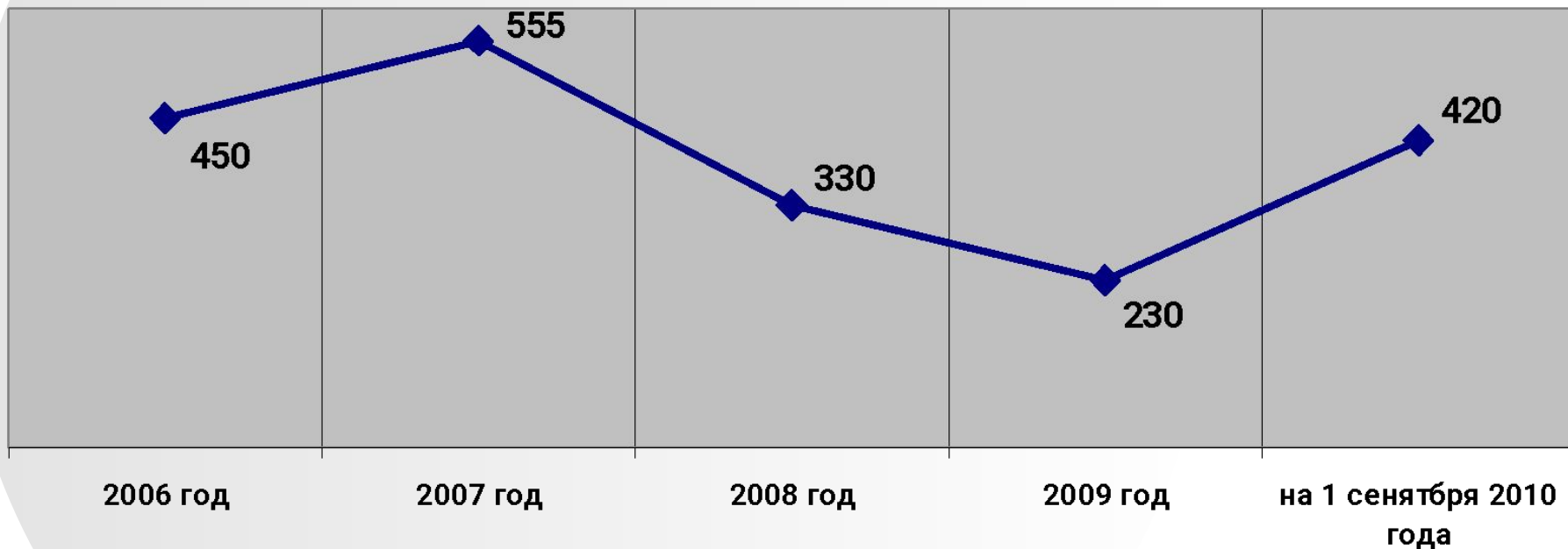


# МЫ-РОССИЯНЕ






# Количество детей-участников программы «Мы – Россияне»







# МЫ-РОССИЯНЕ




27 августа 2010

[www.edu.sovetsk3](http://www.edu.sovetsk3)





# МЫ-РОССИЯНЕ





27 августа 2010

[www.edu.sovetsk3](http://www.edu.sovetsk3)



# МЫ-РОССИЯНЕ



27 августа 2010

[www.edu.sovetsk3](http://www.edu.sovetsk3)





# МЫ-РОССИЯНЕ



27 августа 2010

[www.edu.sovetsk3](http://www.edu.sovetsk3)



# РЕАЛИЗАЦИЯ МОЛОДЕЖНОЙ ПОЛИТИКИ





## Приоритетные направления:

- ❖ поддержка деятельности и развитие молодежных и детских общественных объединений, творческих детских и молодежных коллективов;
- ❖ создание условий для развития у молодежи гражданственности, нравственности, патриотизма и повышения политической правовой культуры и активности молодежи;
- ❖ снижение влияния асоциальных факторов на молодежную среду;
- ❖ реализация приоритетного национального проекта «Образование» в номинации «Государственная поддержка талантливой молодежи»;
- ❖ обеспечение молодежи временной и сезонной занятостью, выработке положительной трудовой мотивации.





# «Весенняя неделя добра»



27 августа 2010

[www.edu.sovetsk3](http://www.edu.sovetsk3)





# «Весенняя неделя добра»



27 августа 2010

[www.edu.sovetsk3](http://www.edu.sovetsk3)



## Традиционные мероприятия:

- ❖ фестиваль-конкурс «Песни Великой Победы»;
- ❖ встречи молодежи и ветеранов «Дети России солдатам войны»;
- ❖ спартакиада допризывной молодежи;
- ❖ социально-патриотическая акция «День призывника»;
- ❖ городской этап военно-спортивных игр «Зарница», «Орленок»;
- ❖ городские соревнования по пулевой стрельбе из пневматической винтовки среди ветеранов и кружковцев секции «Стрелок-спортсмен» МОУ ДОД ЦРТДиЮ»;
- ❖ городской смотр-конкурс строя и песни «Статен в строю, силен в бою».



# Смотр-конкурс строя и песни



27 августа 2010

[www.edu.sovetsk3](http://www.edu.sovetsk3)



# Количество молодежи, занимающейся в подростковых клубах



Наименование учреждения	Количество, чел.
Подростковый клуб «РОСТ» при МОУ ДОД ЦРТДиЮ	134
Подростковый клуб «Бригантина» при МУК ЦКД «Парус»	115





# Направление «Работающая молодежь»



Цель:

- ❖ Создание условий для оказания содействия подросткам и молодежи в обеспечении их временной занятости

## Обеспечение занятости подростков в трудовых бригадах

Учреждения	2009 г	2010 г.
МОУ гимназия № 1	20 чел.	18 чел.
МОУ ООШ № 3	31 чел.	38 чел.
МОУ СОШ № 4	20 чел.	24 чел.
МОУ лицей № 5	22 чел.	37 чел.
МОУ ООШ № 8	14 чел.	12 чел.
МОУ лицей № 10	26 чел.	39 чел.
МАУ «Универсал»	-----	5 чел.
<b>ИТОГО:</b>	<b>118 чел.</b>	<b>173 чел.</b>



# «Работающая молодежь»



27 августа 2010

[www.edu.sovetsk3](http://www.edu.sovetsk3)



# Молодежный палаточный лагерь «Балтийский Артек»



## Смена «Образование будущего»



27 августа 2010

[www.edu.sovetsk3](http://www.edu.sovetsk3)



# Молодежный палаточный лагерь «Балтийский Артек»

## Смена «Молодежь будущего»



27 августа 2010

[www.edu.sovetsk3](http://www.edu.sovetsk3)





# Направление «Поддержка творческой и талантливой молодежи»



Цель:

- ❖ Выявление талантливой и творческой молодежи и создание условий для ее развития и самореализации.





# Талантливая молодежь



27 августа 2010

[www.edu.sovetsk3](http://www.edu.sovetsk3)



# «Поддержка талантливой молодежи»



	Участники					Победители			
	2006	2007	2008	2009	2010	2006	2007	2008	2009
	?	?	?	?	?	?	?	?	?
Гимназия №1	-	2	-	1	1	-	1 премия 30 тыс. руб.	-	
Школа №4	-	1	2	-	-	-	1 премия 30 тыс. руб.	1 премия 30 тыс. руб.	
Лицей №5	1	1	-	1	1	1 премия 30 тыс. руб.	1 премия 60 тыс. руб.	-	
Лицей №10	-	-	1	-	-	-	-	-	
ДОД ЦРТДиЮ	1	1	4	2	2	1 премия 30 тыс. руб.	2 премии по 11,5 тыс. руб.	-	1 премия 30 тыс. руб.
ДОД ДЮСШ	-	-	1	-	-	-	-	-	
<b>ИТОГО:</b>	<b>2</b>	<b>5</b>	<b>8</b>	<b>4</b>	<b>4</b>	<b>2</b>	<b>5</b>	<b>1</b>	<b>1</b>



# Количество лауреатов государственной и областной премии по поддержке талантливой молодежи на территории Советского городского округа с 2006 по 2009г.г.

Наименование ОУ	Количество федеральных премий	Количество областных премий
МОУ гимназия № 1	1	-
МОУ СОШ № 4	2	-
МОУ лицей № 5	3	-
МОУ ДОД ЦРТДиЮ	2	2
<b>ИТОГО</b>	<b>8</b>	<b>2</b>





# Полномочия по осуществлению деятельности по опеке и попечительству

## в отношении несовершеннолетних, социальной поддержке детей-сирот и детей, оставшихся без попечения родителей

### На учете в городском округе СОСТОИТ

- ◆ **644** человека (8,9%) из категории детей-сирот и детей, оставшихся без попечения родителей, в том числе:
  - усыновлено - 38
  - под опекой (попечительством) - 187
  - под патронатом - 70
  - в детском доме - 146
  - в доме ребёнка - 51
  - в приёмных семьях - 8
  - временно зарегистрированных и проживающих в общежитиях учреждений НПО - 144



# Количество детей-сирот и детей, оставшихся без попечения родителей, устроенных в замещающие семьи



Год	2009 год	2010 год
Всего устроено по всем формам детей-сирот и детей, оставшихся без попечения родителей	74	17
Усыновлено	14	6
Под опеку (попечительство)	48	5
В семью патронатного воспитателя	10	-
В приёмную семью	2	6

# Вручение ключей от квартир



27 августа 2010



[www.edu.sovetsk3](http://www.edu.sovetsk3)



# Обеспечено жильем

На очереди - **73 человека**

В 2009 году - **16 человек**

- на приобретение квартир выделено субсидий:
  - из федерального бюджета **11 753 520 рублей**
  - из местного бюджета – **3 162 000 рублей**

**Всего использовано средств – 14 915 520 рублей.**

В 2010 году будут обеспечены жилыми помещениями - **13 человек**

- объём субвенции за счёт средств областного бюджета – **11 405 620 рублей**

В 2009 г. и 2010 г. выделено по две комнаты в общежитии для выпускников ГОУ СПО КО «Технологический колледж».





# Первоочередные задачи на 2010/2011 учебный год:

- ❖ введение федеральных государственных образовательных стандартов нового поколения;
- ❖ совершенствование экономических механизмов в сфере образования;
- ❖ обеспечение доступности образования для всех категорий граждан;
- ❖ развитие системы поддержки талантливых детей;
- ❖ реализация норм Федерального закона №83-ФЗ, разработка муниципального задания для образовательных учреждений, включающее ресурсное обеспечение услуг, выходящих за рамки сферы образования.



# Спасибо

# за внимание!

*Августовская педагогическая конференция работников  
образования Советского городского округа*