

ПРЕДЧУВСТВИЕ КАТАСТРОФЫ

**А. Илларионов,
Институт экономического анализа, Москва, Россия
Институт Катона, Вашингтон, США**

Москва, Независимый пресс-центр, 5 июня 2007 г.

© ИЭА, Институт Катона

www.iea.ruwww.iea.ru, www.cato.orgwww.iea.ru, www.cato.org, www.cato.ru

**«Я не для того избран Президентом
Российской Федерации, чтобы ставить свою страну на грань
катастрофы».**

**В. Путин. Интервью журналистам печатных средств массовой
информации из стран – членов «Группы восьми». 04.05.2007**

Оформление документов

Свидетельство о рождении

Родословная

Паспорт

Медицинская карта

Родословная. Происхождение российской государственности.

862-1240 г.: Варяжское ЧОП под рук. Рюрика,
Киевская Русь,

1240-1480 г.: Галицко-Волынское княжество,
Тверское княжество, Рязанское княжество,
Владими́ро-Сузда́льское княжество,
Господин Великий Новгород, Великое Княжество Литовское,
Золотая Орда,
Московское княжество

Родословная.

Основные периоды российской государственности.

1480-1721 гг.	Русское Государство
1721-1917 гг.	Российская Империя
1917-1991 гг.	Советский Союз
1991-2003 гг.	Российская Федерация
с 2003 г.	Российская Корпорация

Медицинская карта

Процесс рождения нового государства

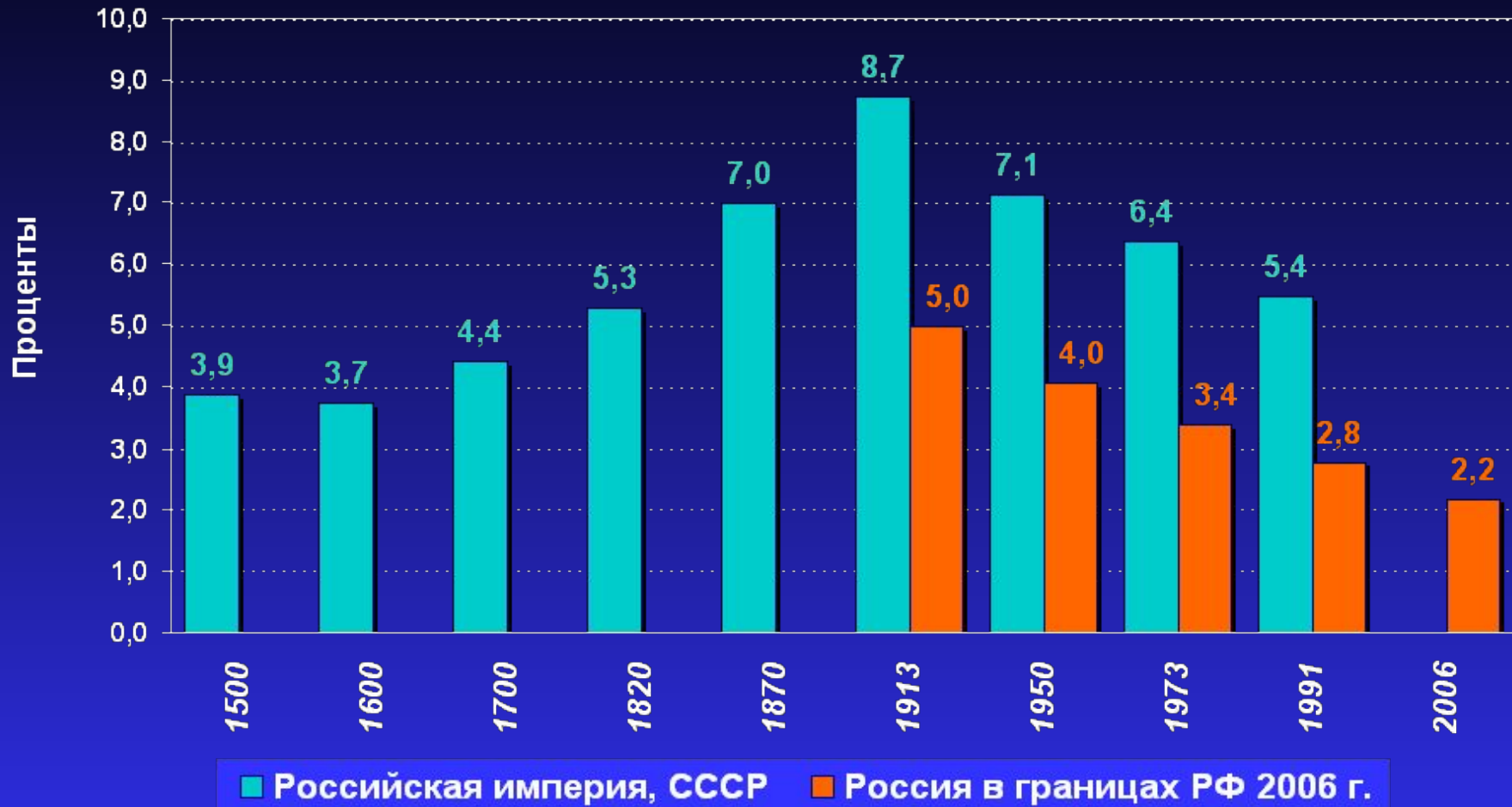
12.06.1990	принятие Декларации о суверенитете
12.06.1991	избрание первого президента
21.08.1991	начало нового политического режима
06.11.1991	назначение нового правительства
25.12.1991	утверждение государственных границ
02.01.1992	начало нового экономического режима

Медицинская карта

Метрические данные на **2006** г.

Население	142,1 млн.чел.
ВВП по ППС в ценах 2002 г.	1546 млрд.дол.
ВВП на душу населения по ППС в ценах 2002 г.	10858 дол.
Удельный вес в мире (населения)	2,2%
Удельный вес в мире (ВВП)	2,5%
ВВП на душу населения по ППС в ценах 2002 г. в % к миру	118,7%

Удельный вес России в мировом населении в 1500–2006 гг.



Источники: 1500–1998 гг. — Agnus Maddison, The World Economy: Historical Statistics. OECD, 2003; ООН, МВФ, ОЭСР, ФСС.

Удельный вес России в мировом ВВП в 1500–2006 гг.



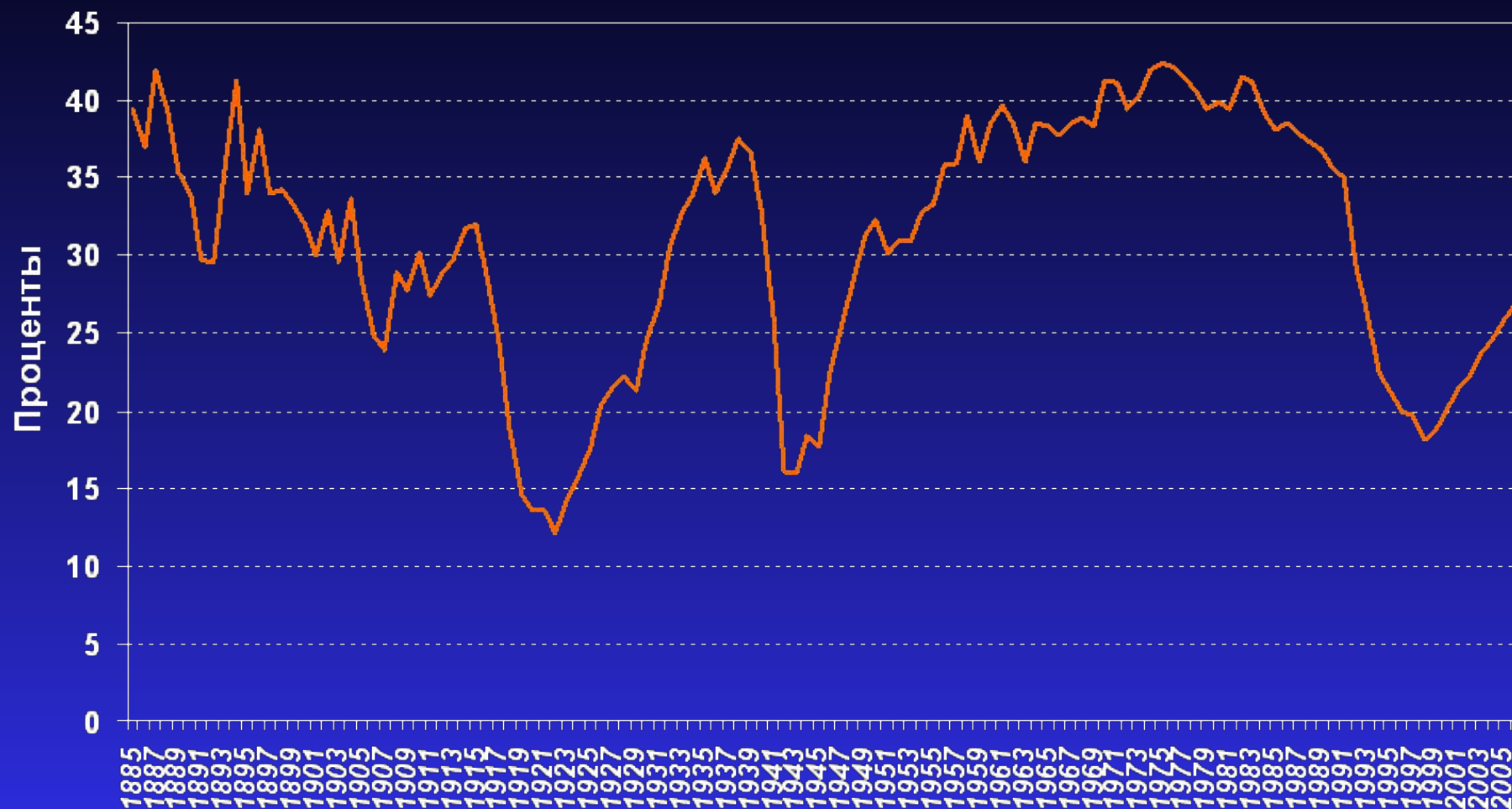
Расчет по: Agnus Maddison, The World Economy: Historical Statistics. OECD, 2003;
данным ООН, МВФ, ОЭСР, ФСС России.

ВВП на душу населения России в % к среднемировому в **1500–2050** гг.



Источники: 1500–1998 гг. — Agnus Maddison, The World Economy. Historical Statistics. OECD, 2003; ООН, МВФ, ОЭСР, ФСС).

ВВП на душу населения в России в % к США, 1885-2006



Медицинская карта

Наследственные заболевания

Дизонтогенез (отставание в развитии).

Ограниченная подвижность (темпы роста).

Повышенная инфляция.

Аритмия производственной деятельности.

Структурные диспропорции.

Энерго-наркотическая зависимость.

Медицинская карта

Хронические заболевания

- Голландская («ожирение» экономики, вызванное притоком нефтедолларов).
- Аргентинская (использование т.н. промышленной политики для исправления «структурных диспропорций»).
- Венесуэльская (квази-национализация производственных активов).
- Саудовская (применение энергетического и иного экономического оружия в международных отношениях).
- Зимбабвийская (разрушение государственных и общественных институтов).

Медицинская карта

Приобретенные заболевания

Усугубление девиантного поведения.

Синдром восхищения Великим Лидером (непреодолимая страсть благодарить Великого Лидера за все происходящее под солнцем и луной).

Гипертрофия специальных органов.

Изоляционизм.

Агрессивно-маниакальный синдром.

Кастинг российских граждан.

Шизофрения (ухудшение восприятия действительности и усиление социальной дисфункции).

Диспансеризация

Девииантное поведение.

Норма и отклонения.

Группа стран, соответствующая России по уровню экономического развития в **1998-2006** гг. и Россия

✓ Словакия

✓ Турция

✓ Малайзия

✓ Колумбия

✓ Чили

✓ Россия

ВВП на душу населения в % от среднего по странам ОЭСР.

Группа стран, соответствующих России
по ВВП на душу населения, и Россия



Индекс бремени государственного регулирования в % к среднему уровню по ОЭСР.

Группа стран, соответствующих России
по ВВП на душу населения, и Россия



Источник: расчеты ИЭА по данным World Economic Forum. © ИЭА

Индекс свободы от коррупции в % к среднему уровню по ОЭСР.

Группа стран, соответствующих России
по ВВП на душу населения, и Россия



Индекс фаворитизма в решениях государственных чиновников в % к среднему уровню по ОЭСР.

Группа стран, соответствующих России
по ВВП на душу населения, и Россия



Источник: расчеты ИЭА по данным World Economic Forum

Индекс эффективности правительства.

Группа стран, соответствующих России по ВВП на душу населения, и Россия



Источники: расчеты ИЭА по данным World Bank.

© ИЭА

Индекс общественного доверия политикам в % к среднему уровню по ОЭСР.

Группа стран, соответствующих России
по ВВП на душу населения, и Россия



Источник: расчеты ИЭА по данным World Economic Forum.

Индекс демократической ответственности власти.

Группа стран, соответствующих России по ВВП на душу населения, и Россия



Источник: расчеты ИЭА по данным World Bank.

© ИЭА

Индекс свободы прессы в % к среднему уровню по ОЭСР.

Группа стран, соответствующих России
по ВВП на душу населения, и Россия



Источник: расчеты ИЭА по данным Freedom House.

© ИЭА

Индекс гражданских свобод в % к среднему уровню по ОЭСР.

Группа стран, соответствующих России
по ВВП на душу населения, и Россия



Источник: расчеты ИЭА по данным Freedom House.

© ИЭА

Индекс политических прав в % к среднему уровню по ОЭСР.

Группа стран, соответствующих России
по ВВП на душу населения, и Россия



Источник: расчеты ИЭА по данным Freedom House.

© ИЭА

Индекс непредвзятости судов
в % к среднему уровню по ОЭСР.
Группа стран, соответствующих России
по ВВП на душу населения, и Россия



Источник: расчеты ИЭА по данным Economic Freedom Network.

Индекс независимости судебной власти в % к среднему уровню по ОЭСР.

Группа стран, соответствующих России
по ВВП на душу населения, и Россия



Источник: расчеты ИЭА по данным World Economic Forum.

© ИЭА

Индекс защиты интеллектуальной собственности в % к среднему уровню по ОЭСР.

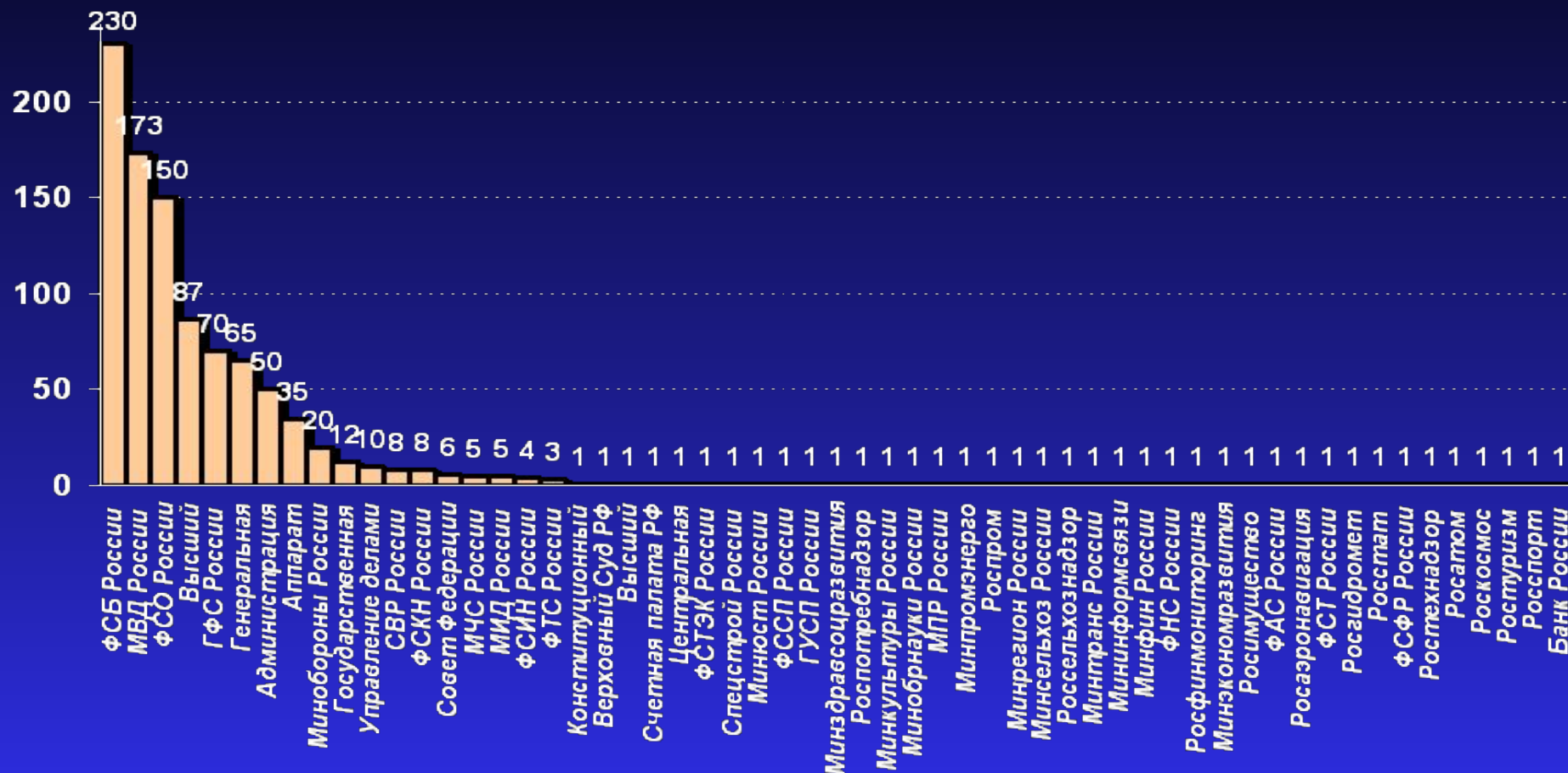
Группа стран, соответствующих России
по ВВП на душу населения, и Россия



Источник: расчеты ИЭА по данным World Economic Forum. © ИЭА

Гипертрофия специальных органов.

Количество транспортных средств, оборудованных устройствами для подачи специальных сигналов



Источник: Постановление Правительства РФ №737 от 1 декабря 2006 года "О специальных световых и звуковых сигналах"

Индексы физической безопасности в % от среднего по странам ОЭСР.

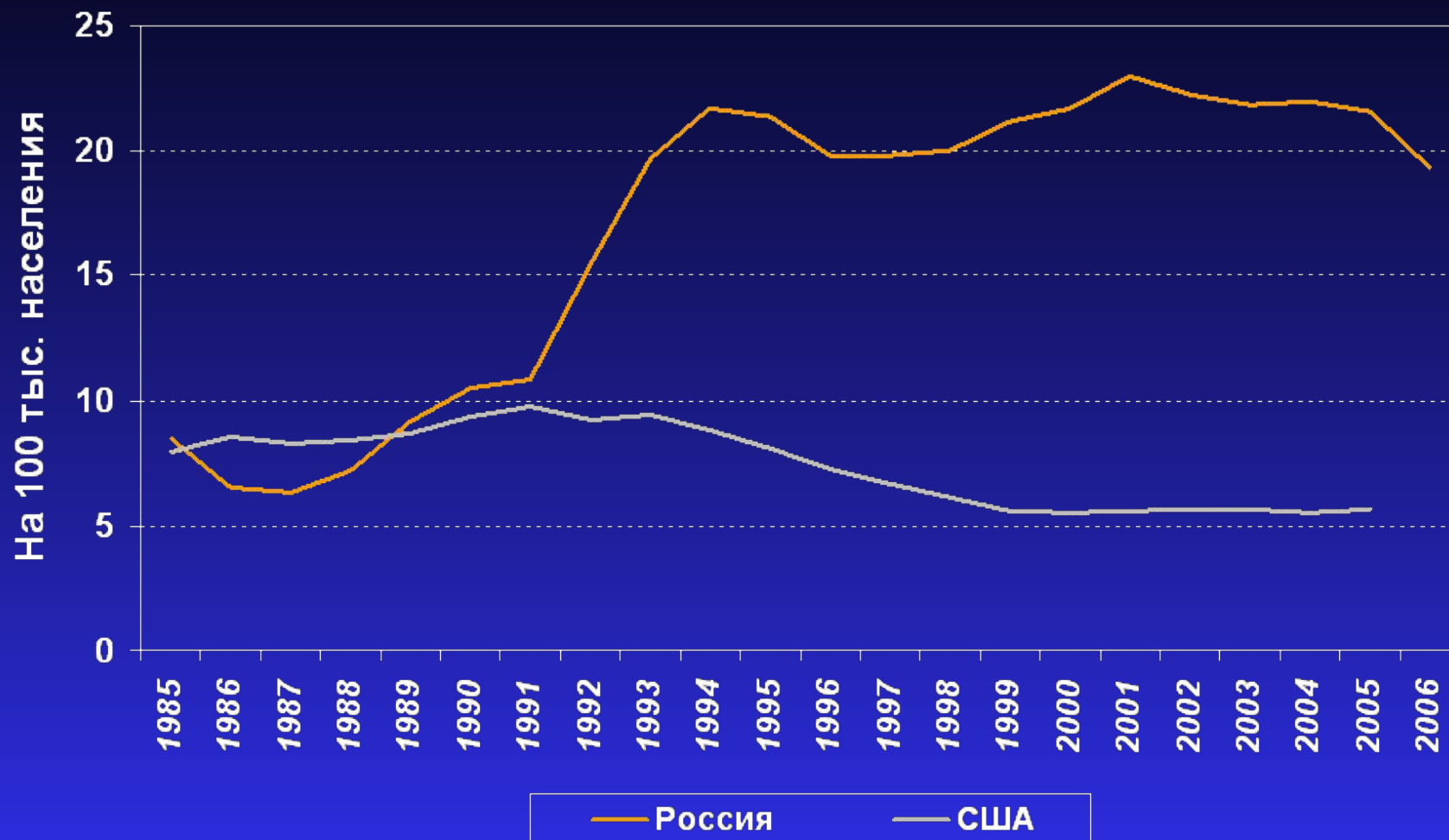
Группа стран, соответствующих России
по ВВП на душу населения, и Россия



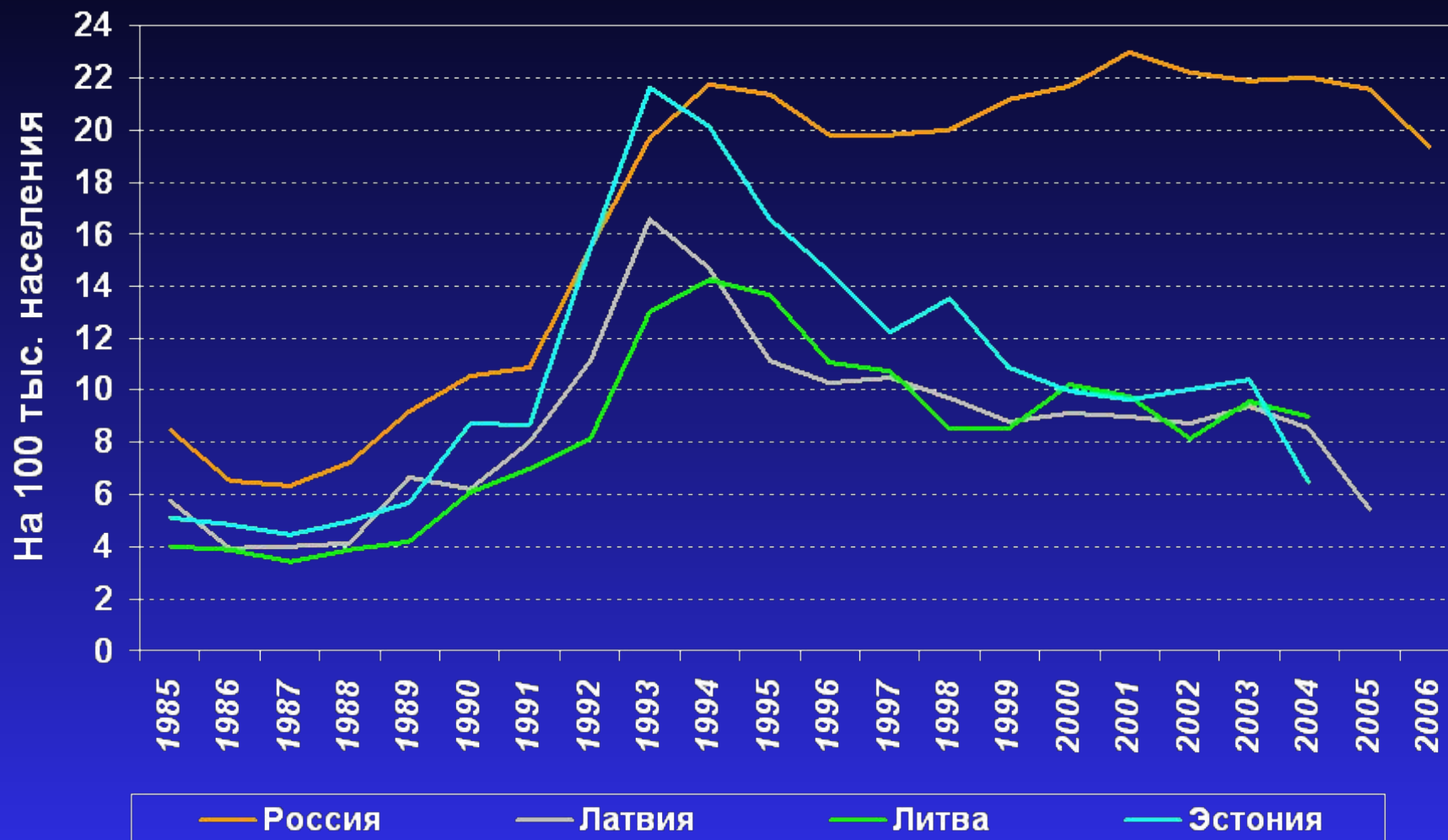
Источник: расчеты ИЭА по данным CIRI.

© ИЭА

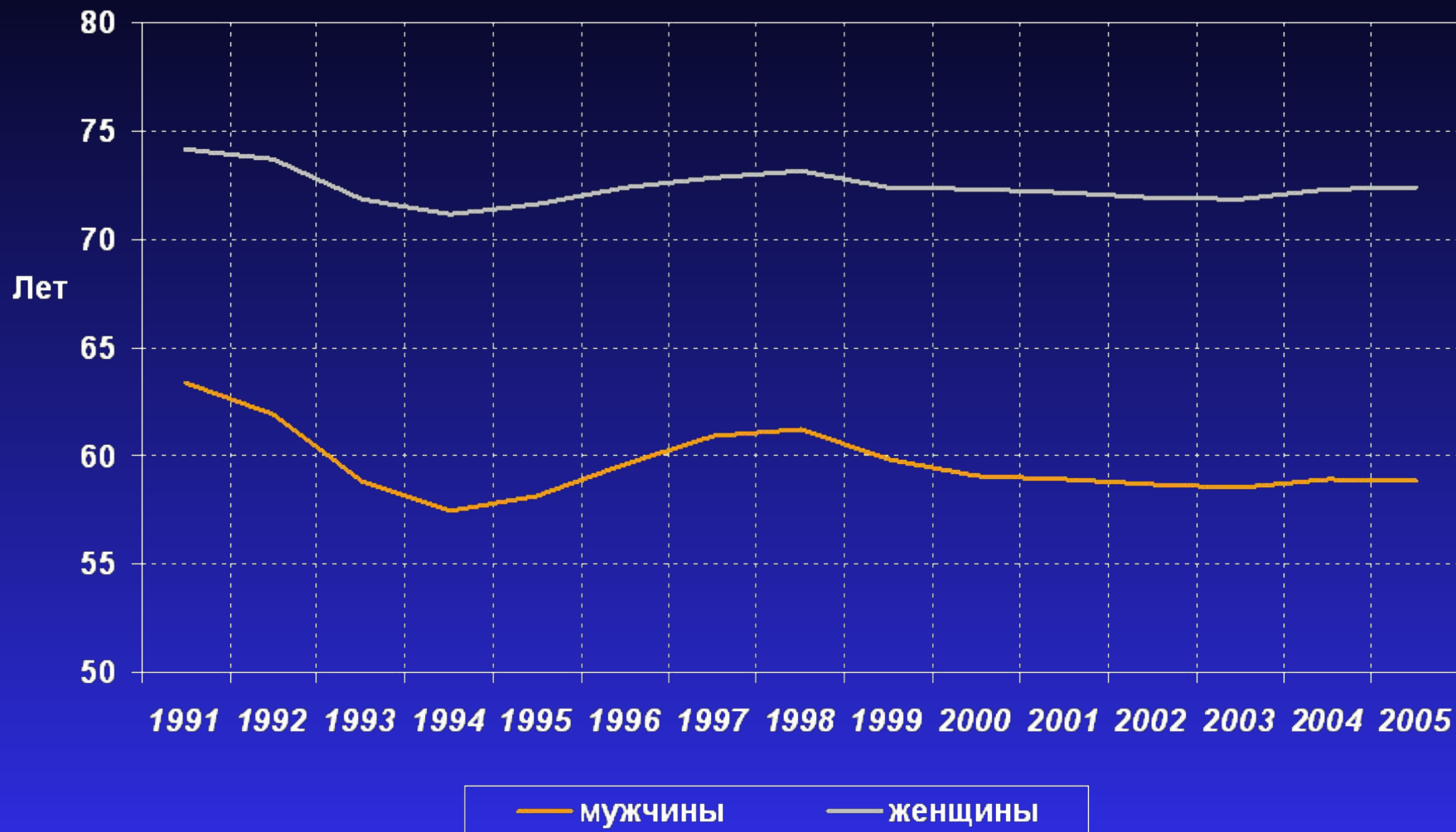
Количество убийств в России и США



Количество убийств в России и странах Балтии



Ожидаемая продолжительность жизни при рождении



«Сейчас Россия не только полностью преодолела длительный спад производства, но и вошла в десятку крупнейших экономик мира».

В. Путин. Послание Федеральному Собранию РФ. 26.04.2007

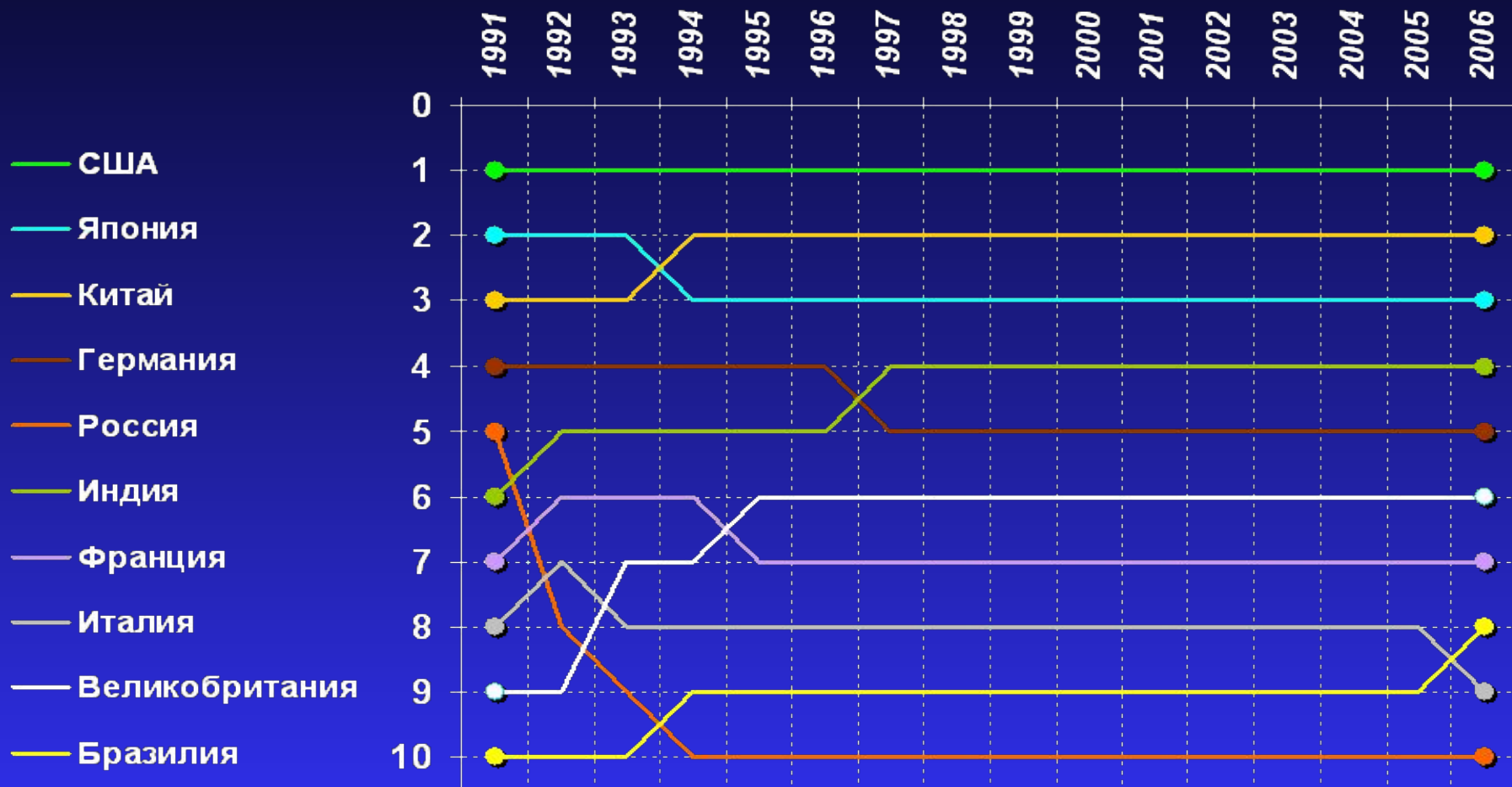
«Россия, как вы знаете, изменяется и меняется весьма энергично. По объемам экономики мы сейчас достигли девятого места в мире... Если мы посчитаем объем экономики определенным образом, то уже сегодня некоторые страны «восьмерки» мы обогнали».

«Наша экономика выбралась из последних строчек по объему мировых экономик на **9 позицию, а по некоторым расчетам уже даже обогнала некоторые страны «восьмерки» по объему экономики».**

В. Путин. Интервью журналистам печатных средств массовой информации из стран – членов «Группы восьми». 04.05.2007

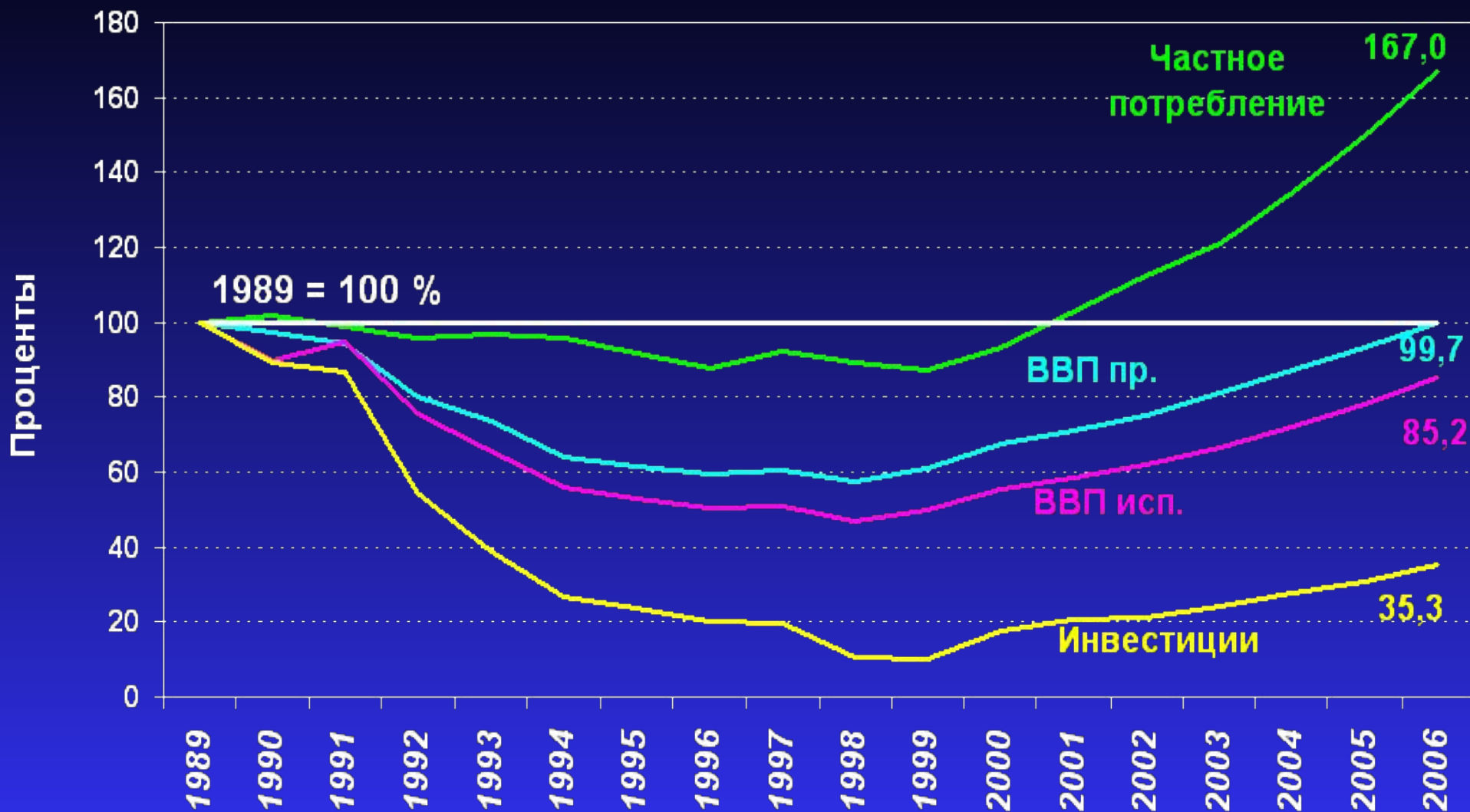
Россия вошла в первую десятку стран мира по ВВП в **1994 г.**, покинув первую пятерку в **1991 г.**

Первая десятка стран мира по ВВП по ППС
в ценах **2002 г.** в **1991–2006 гг.**

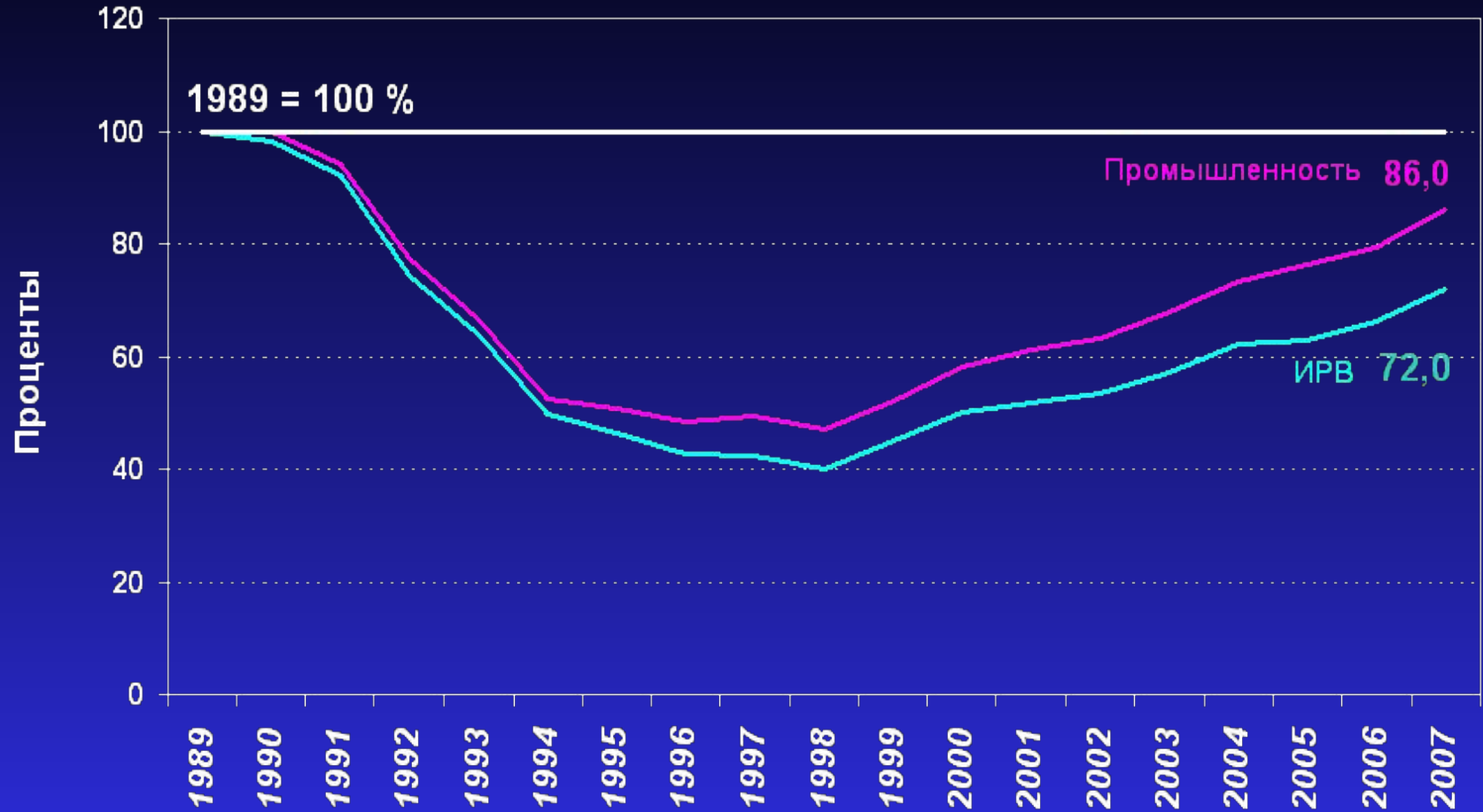


Динамика компонентов ВВП на душу населения, 1989–2006

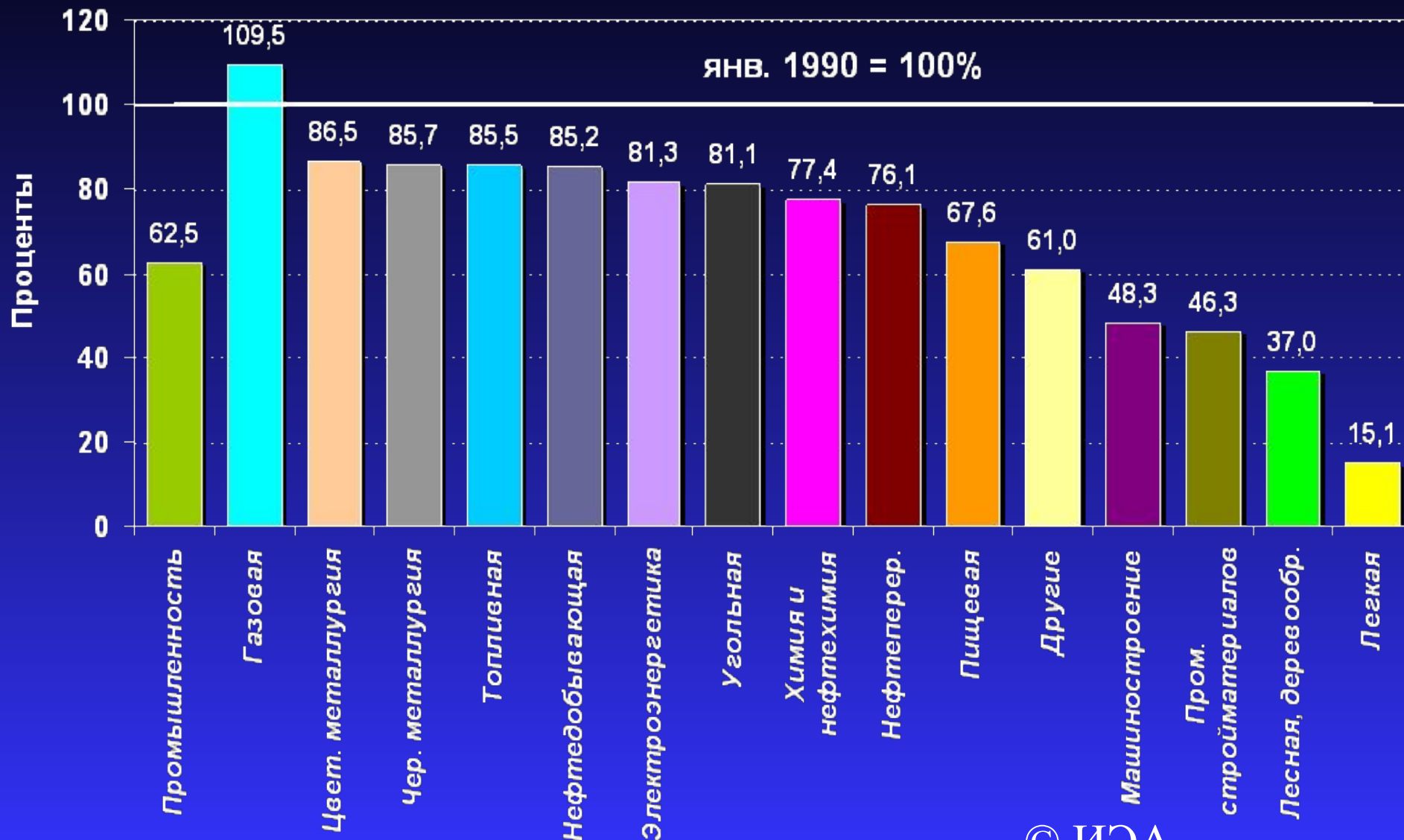
гг.



Динамика реального выпуска, 1989–2006.



Индексы прироста промышленного производства в 2006 г. в % к январю 1990 г.



Темпы прироста ВВП в России и странах бывшего СССР в **1999-2000** и **2004-2006** гг.

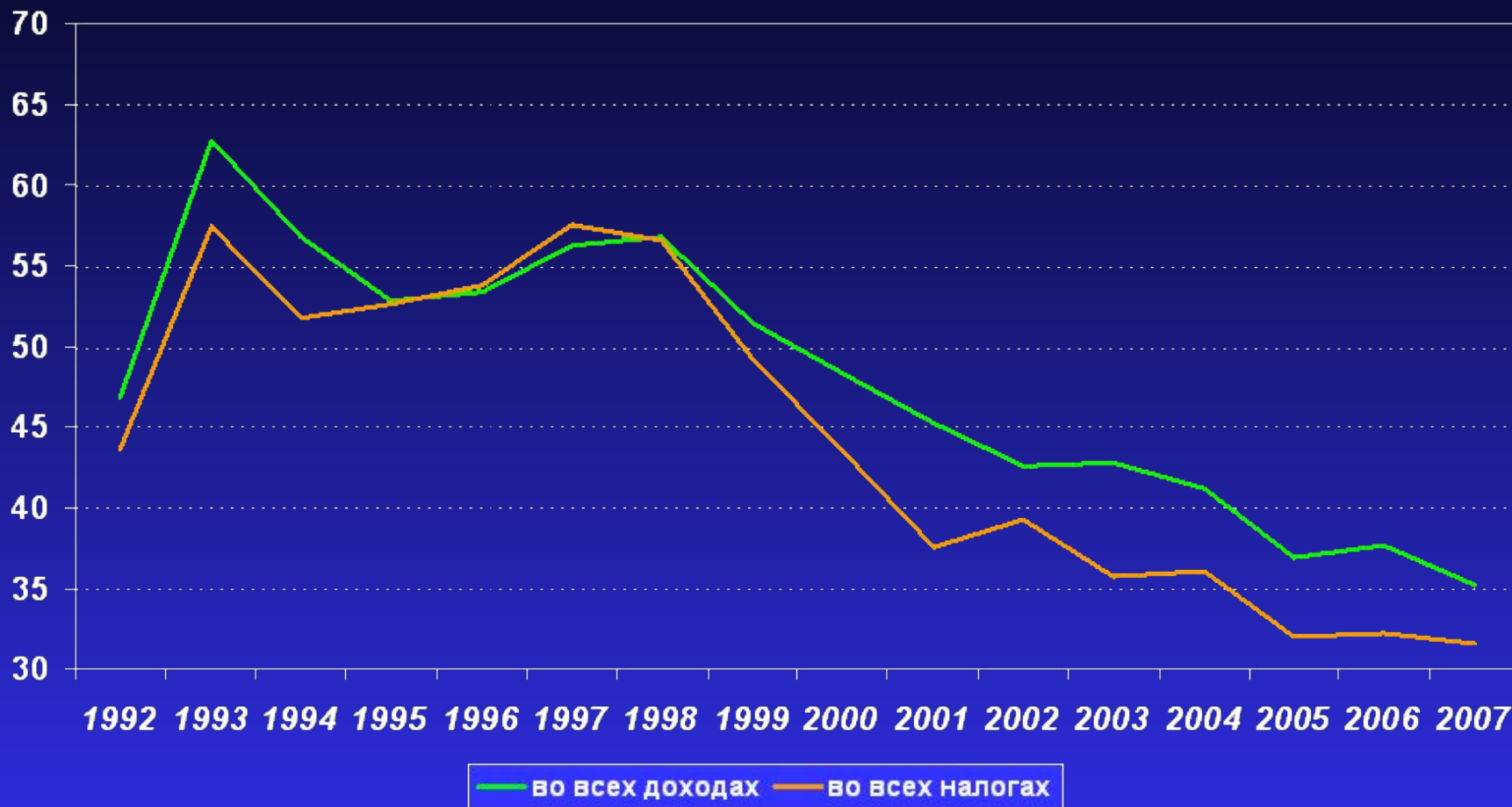


«... мало кто обращает внимание на то, что мы приняли очень много решений по поводу децентрализации и передачи значительного объема полномочий на региональный и, что самое главное, на муниципальный уровни».

«К сожалению, у нас была проблема в том, что уровень полномочий не был подкреплён финансовыми ресурсами, но и это мы постепенно тоже исправляем».

В. Путин. Интервью журналистам печатных средств массовой информации из стран – членов «Группы восьми». 04.05.2007

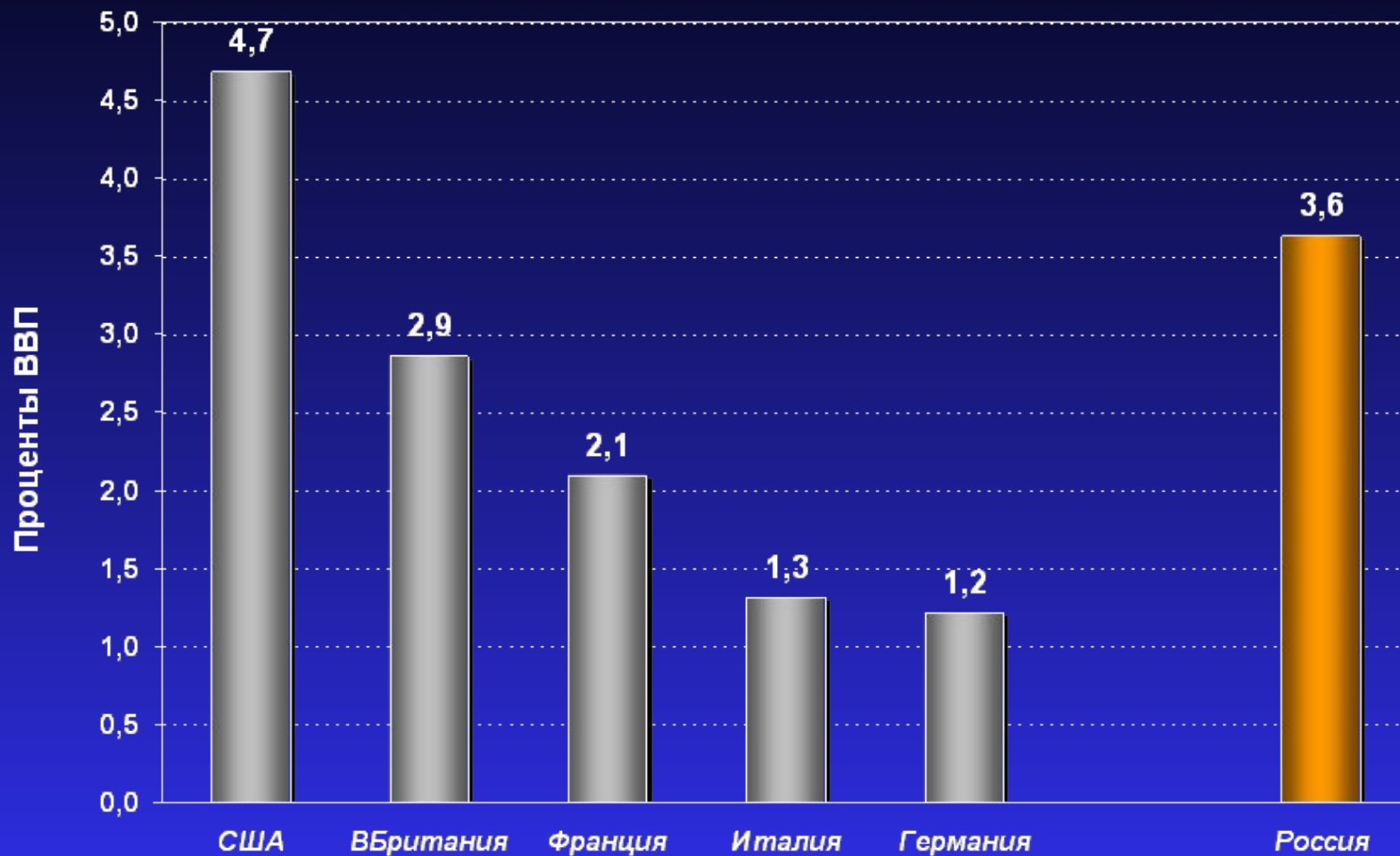
Удельный вес региональных и местных бюджетов в консолидированном бюджете России, **1992-2007** гг.



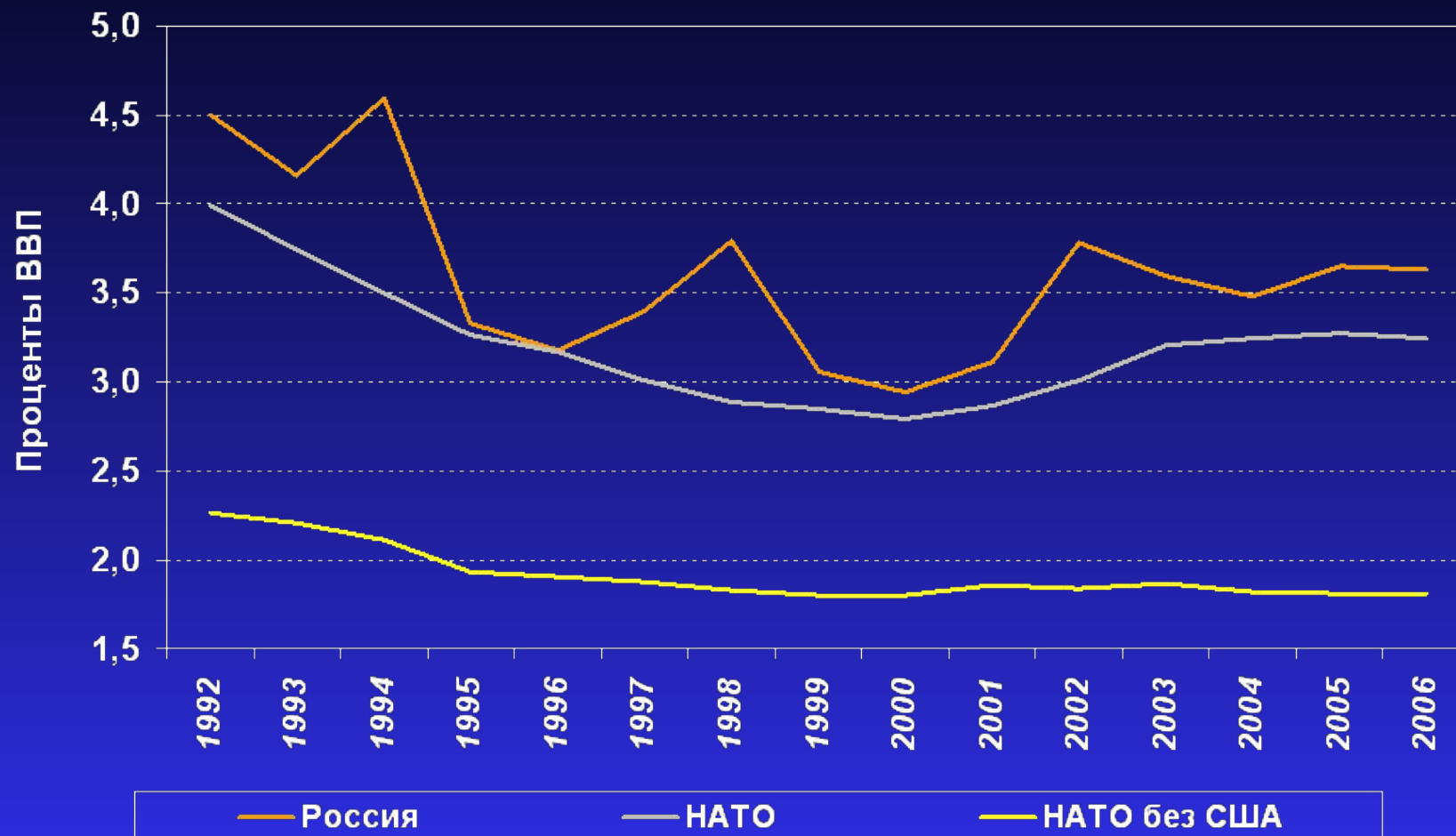
«... объем наших оборонных расходов по отношению к ВВП не растет. Он как был **2,7** процента к ВВП, так и остается... Он полностью соответствует в среднем расходам стран НАТО, не превышает их, а в некоторых случаях даже ниже, чем расходы на оборону стран НАТО».

В. Путин. Интервью журналистам печатных средств массовой информации из стран – членов «Группы восьми». 04.05.2007

Расходы на оборону в некоторых странах НАТО и России в % к ВВП в 2006 г.



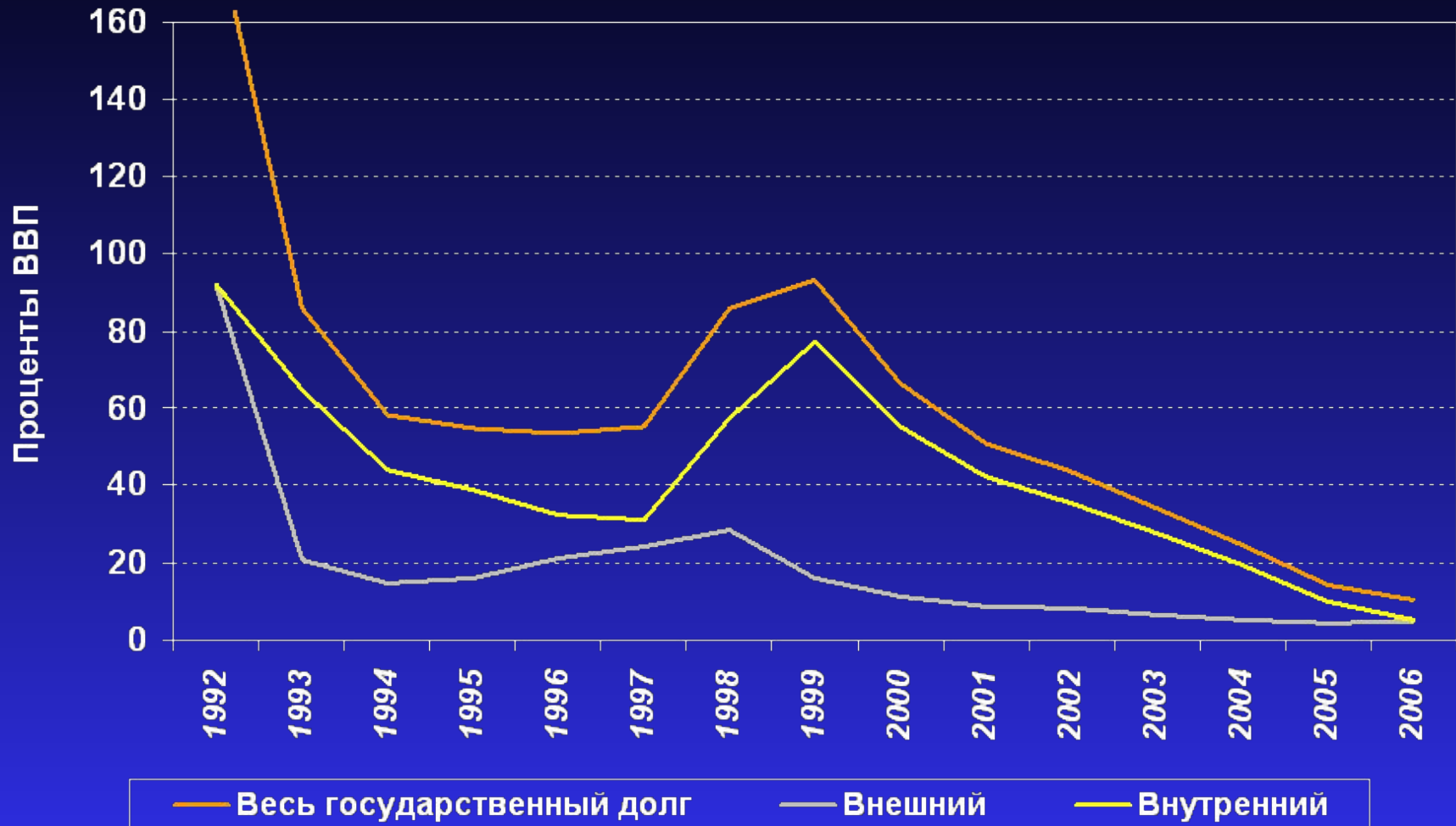
Расходы на оборону в странах НАТО и в России в % к ВВП, 1992-2006



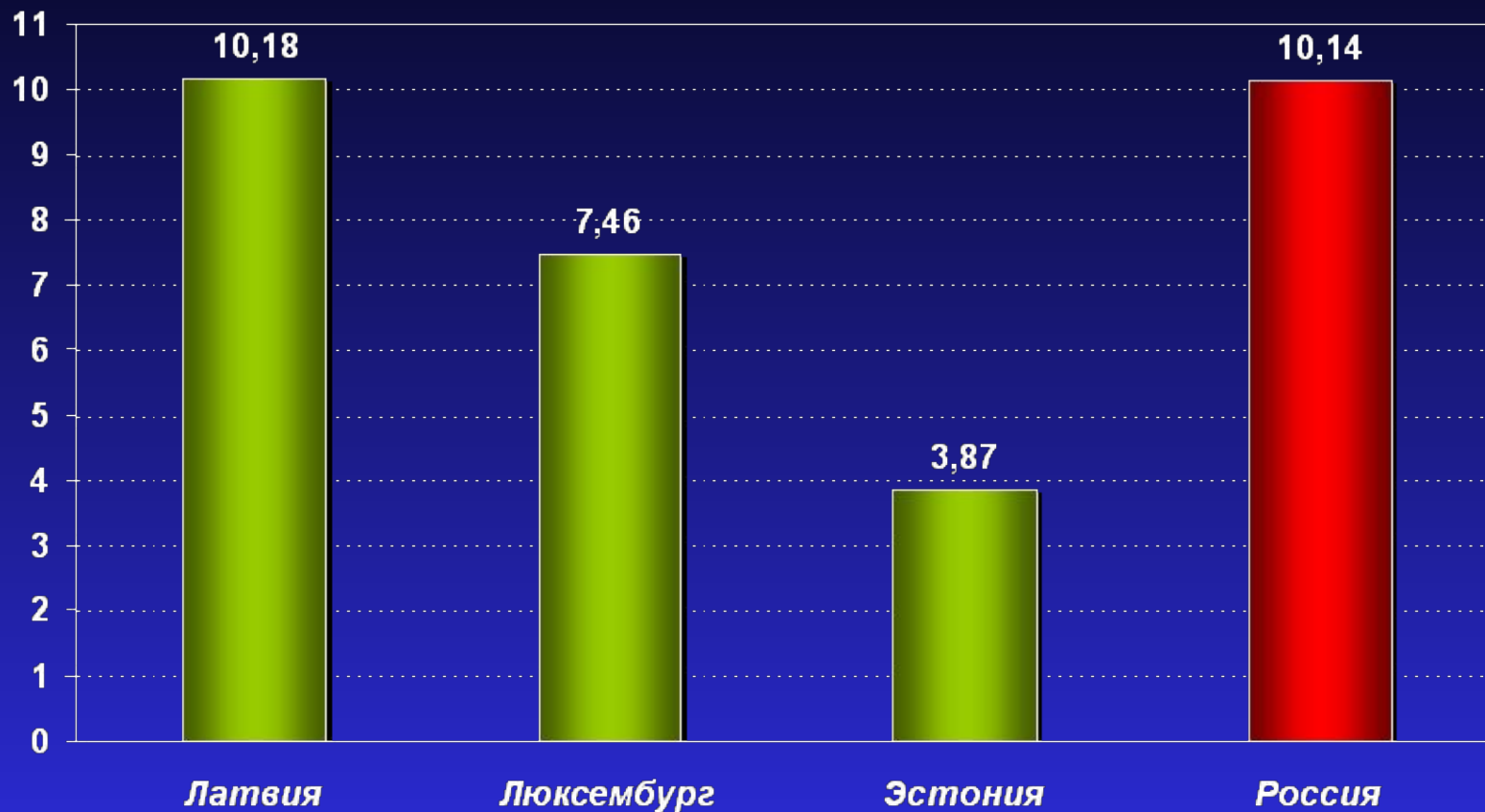
«Мы полностью расплатились с долгами, хотя их объем был просто катастрофическим для экономики страны... Сейчас у нас показатель «внешний долг к ВВП» – лучший в Европе... Уровень золотовалютных резервов известен: в **2000** году он был **12** миллиардов при долге свыше **100** процентов к ВВП... Только за первые **4** месяца текущего года прирост золотовалютных резервов составил **90** млрд. долларов».

В. Путин. Интервью журналистам печатных средств массовой информации из стран – членов «Группы восьми». 04.05.2007

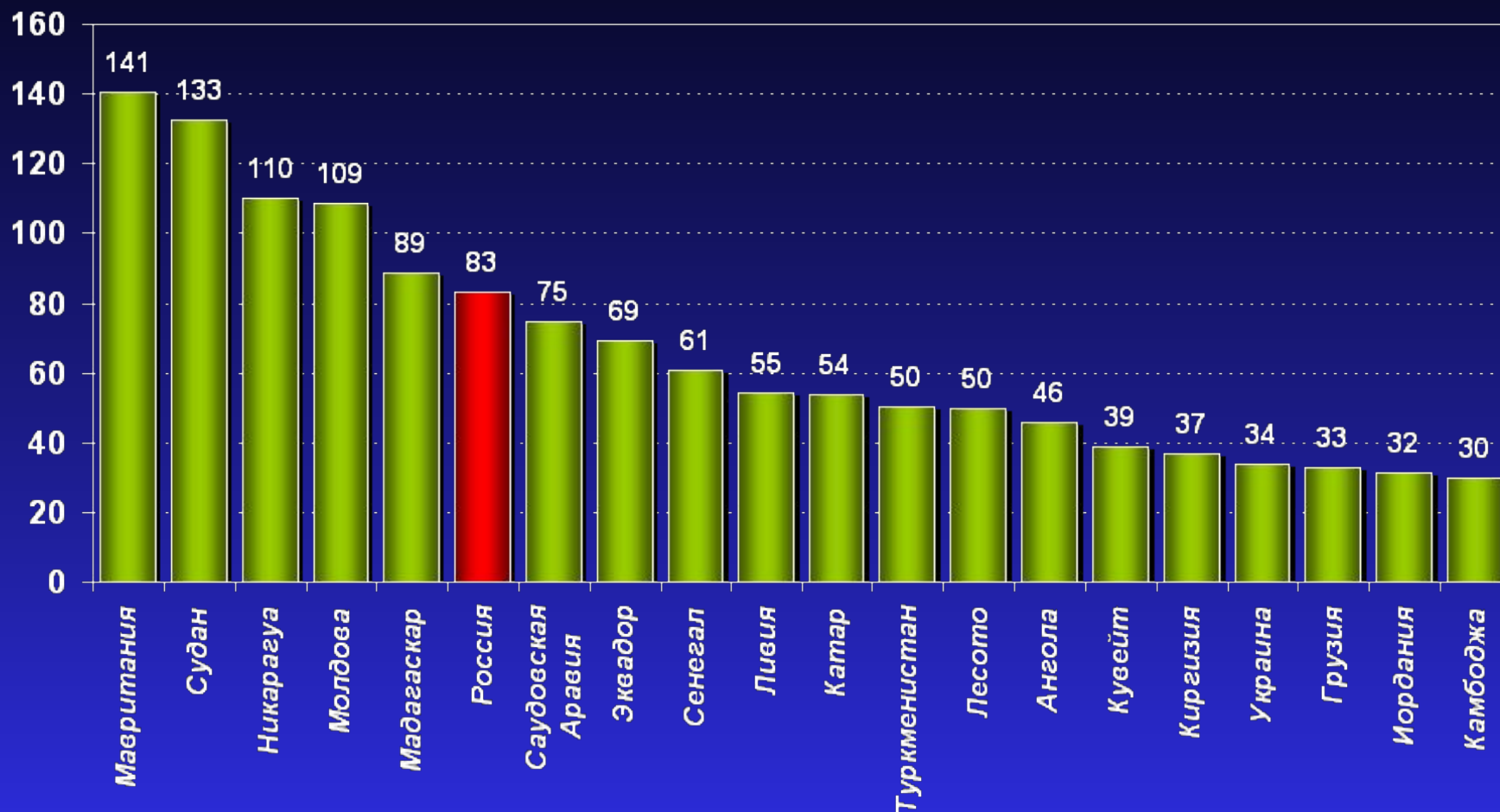
Государственный долг России в % к ВВП



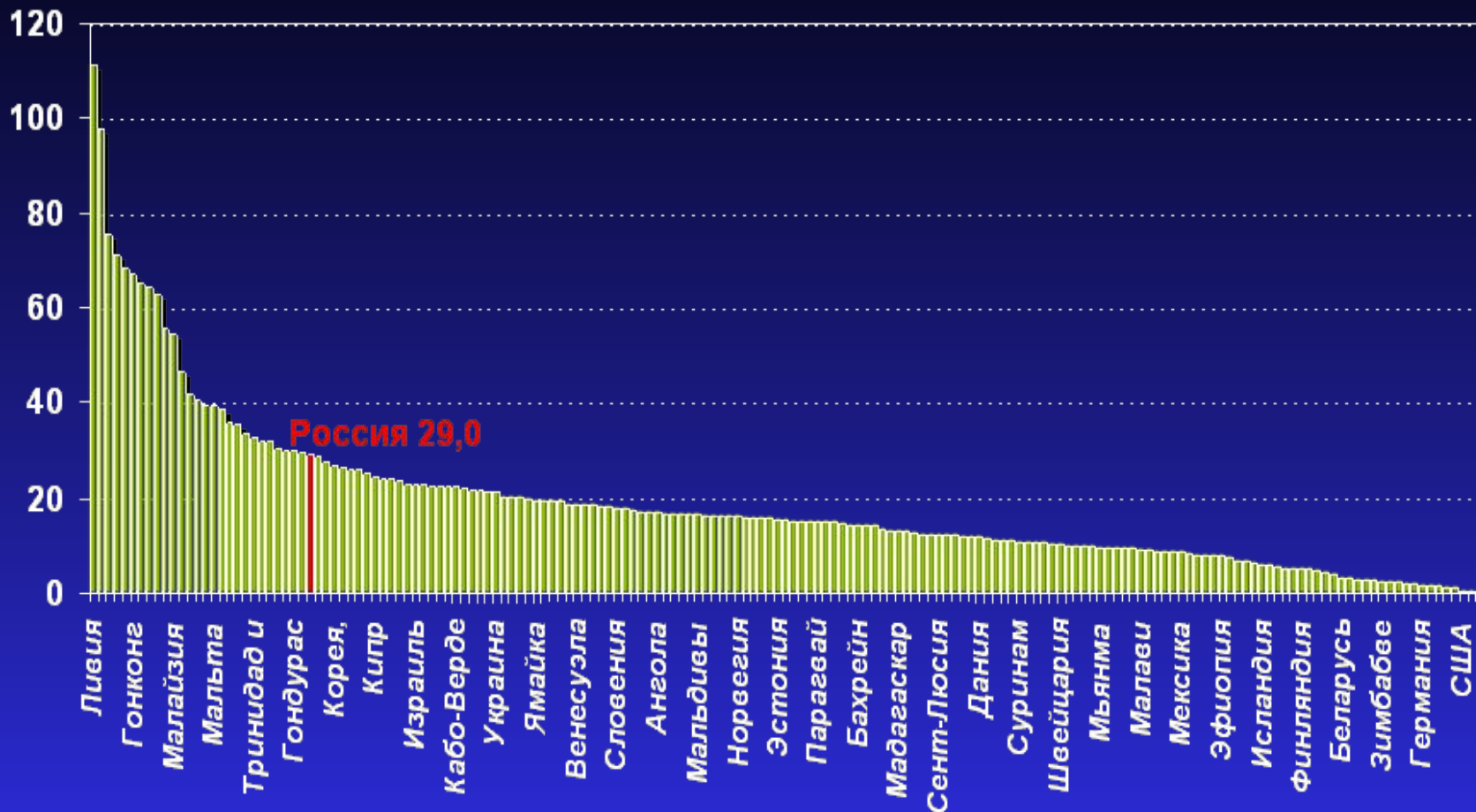
Государственный долг в процентах к ВВП
в некоторых европейских странах в **2006 г.**



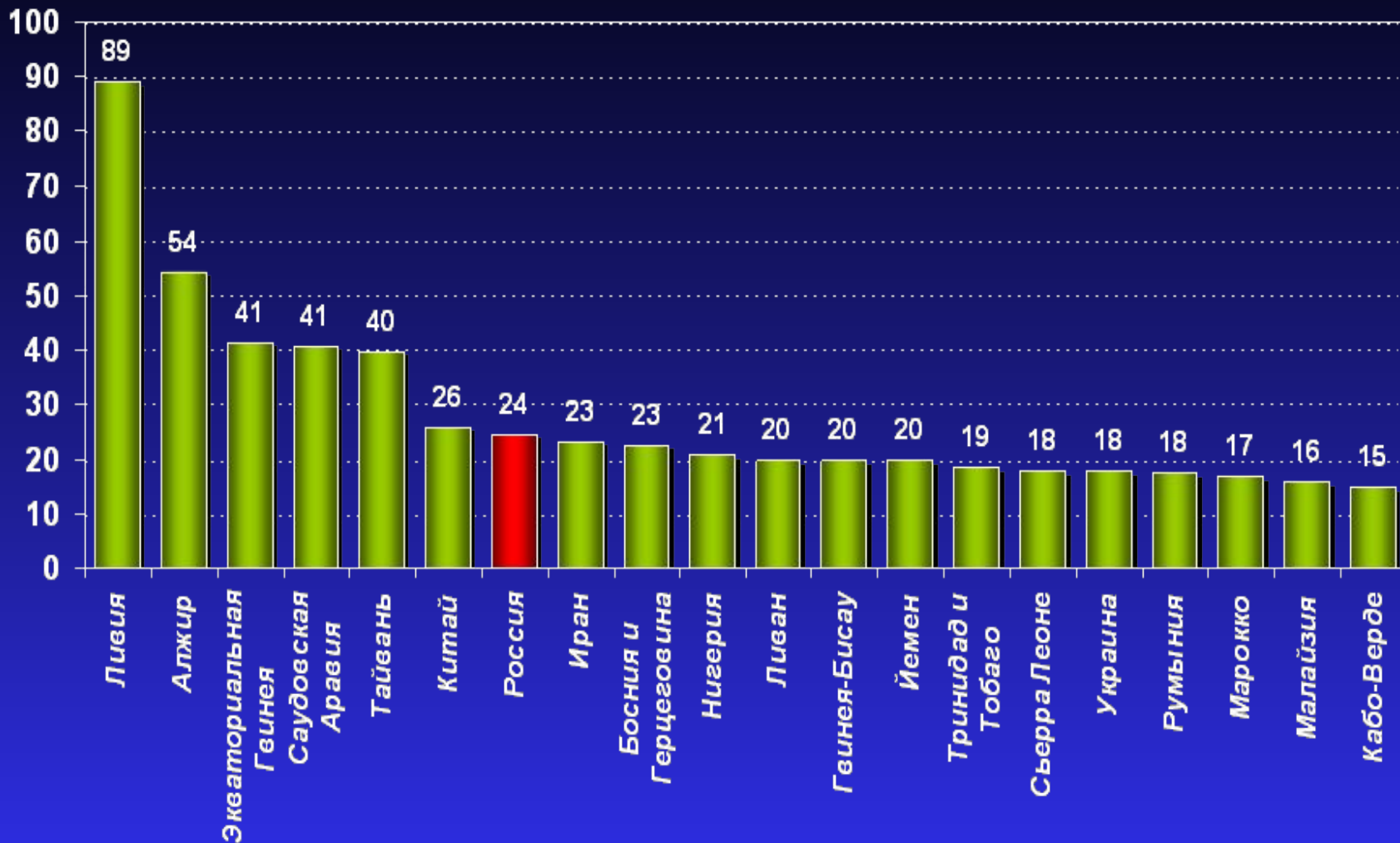
Снижение государственного долга в % к ВВП, 1999-2006 гг.



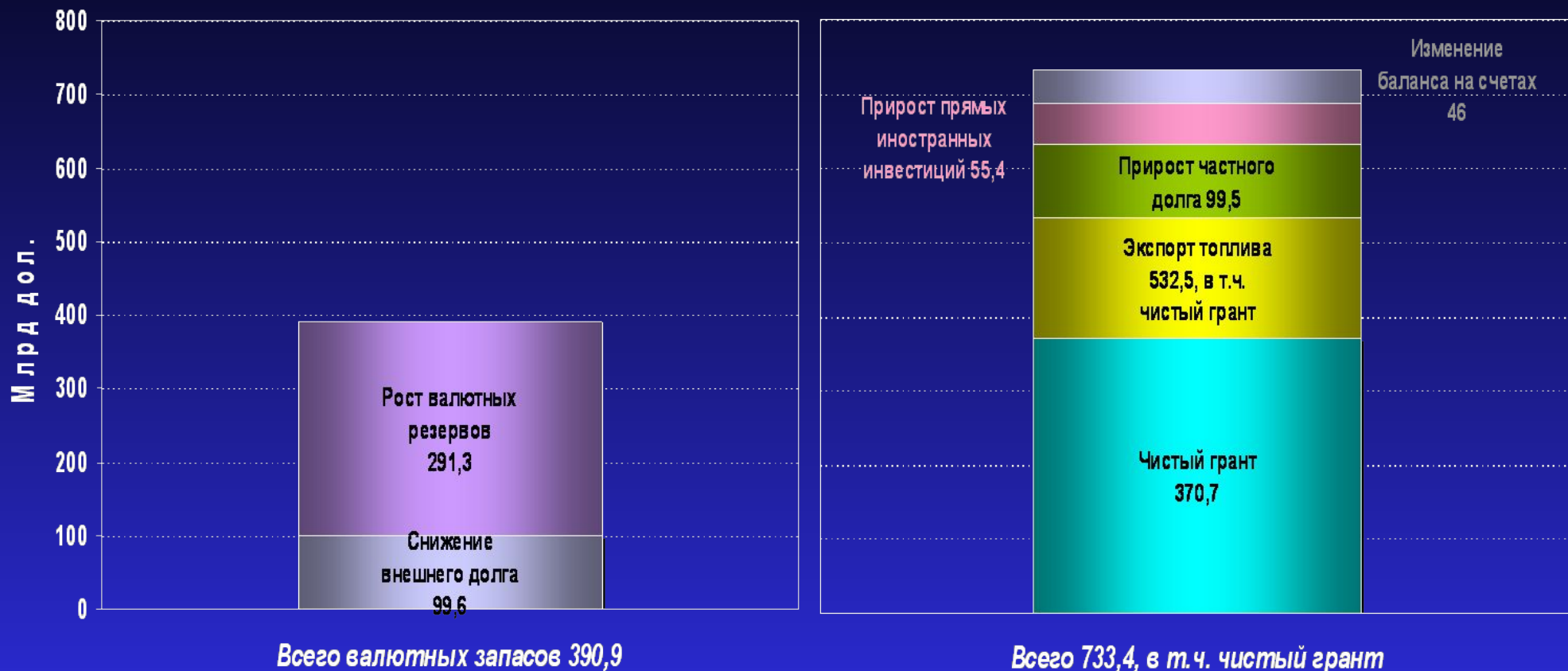
Валютные резервы в % к ВВП в 2006 г.



Рост валютных резервов в % к ВВП, 1999-2006 гг.



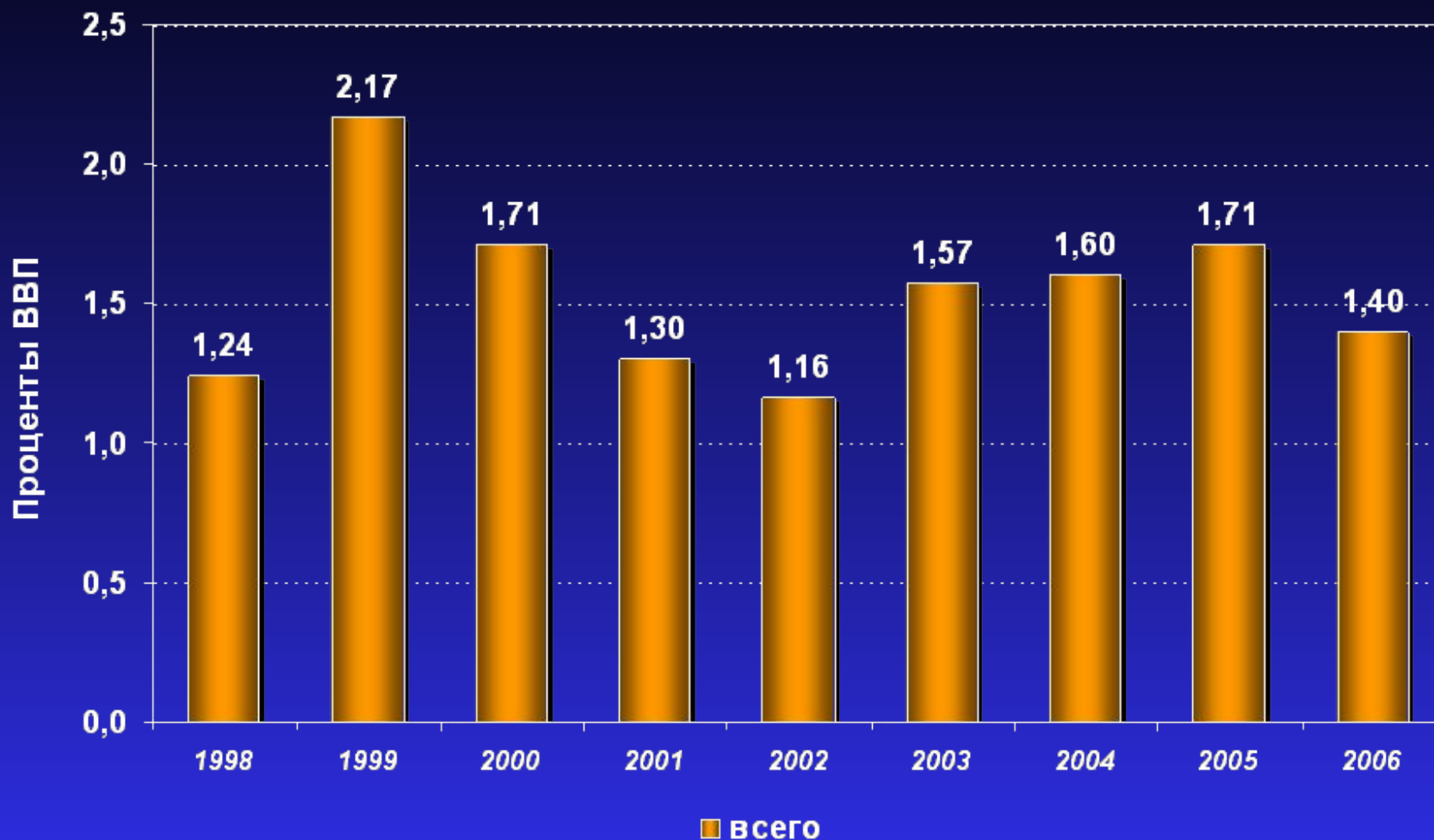
Снижение внешнего долга и рост валютных резервов в **2000–2006** гг. За счет чего?



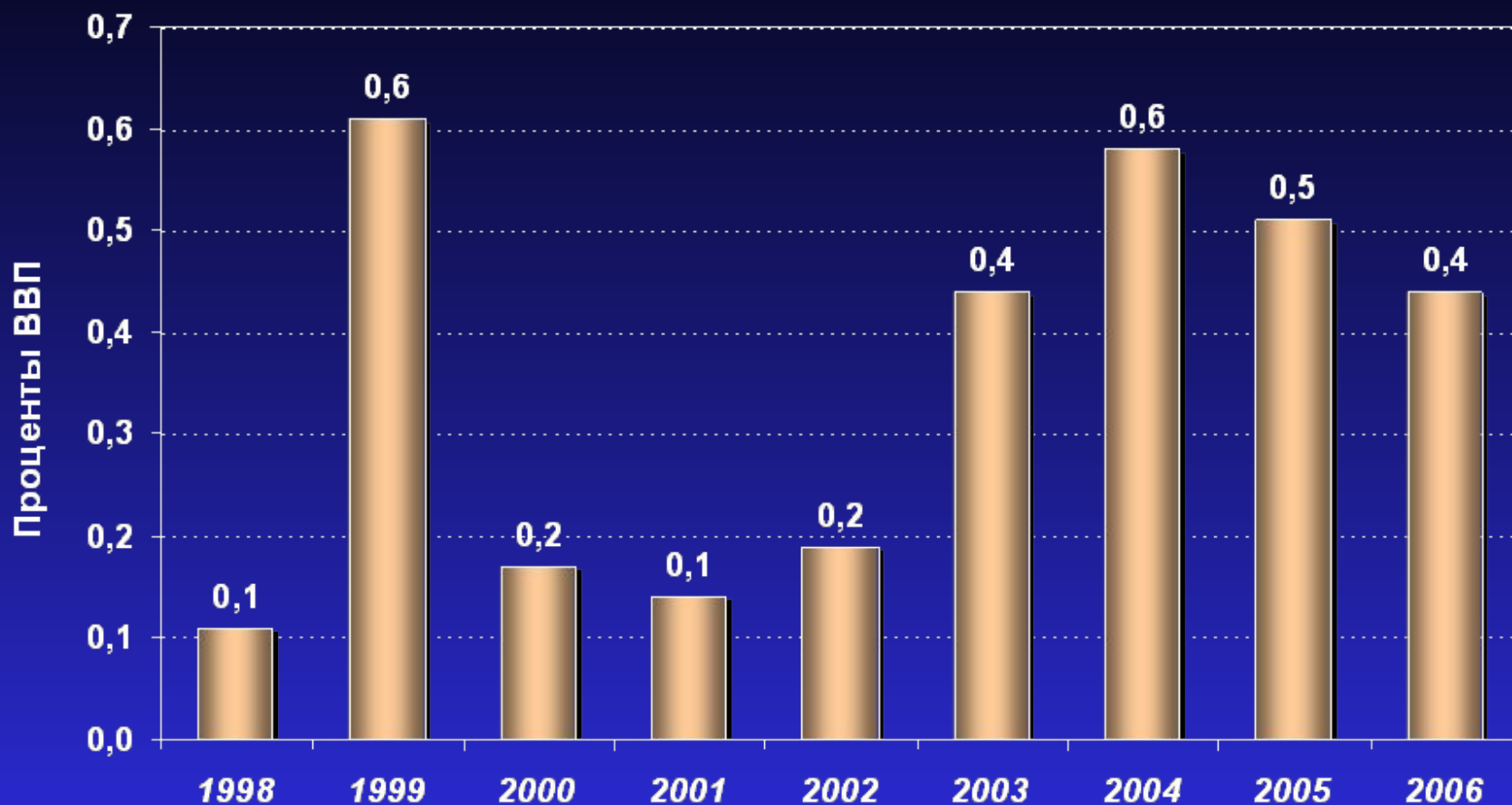
«За первые **4** месяца этого года приток **[инвестиций]** уже составил **40** млрд. долларов.».

В. Путин. Интервью журналистам печатных средств массовой информации из стран – членов «Группы восьми». 04.05.2007

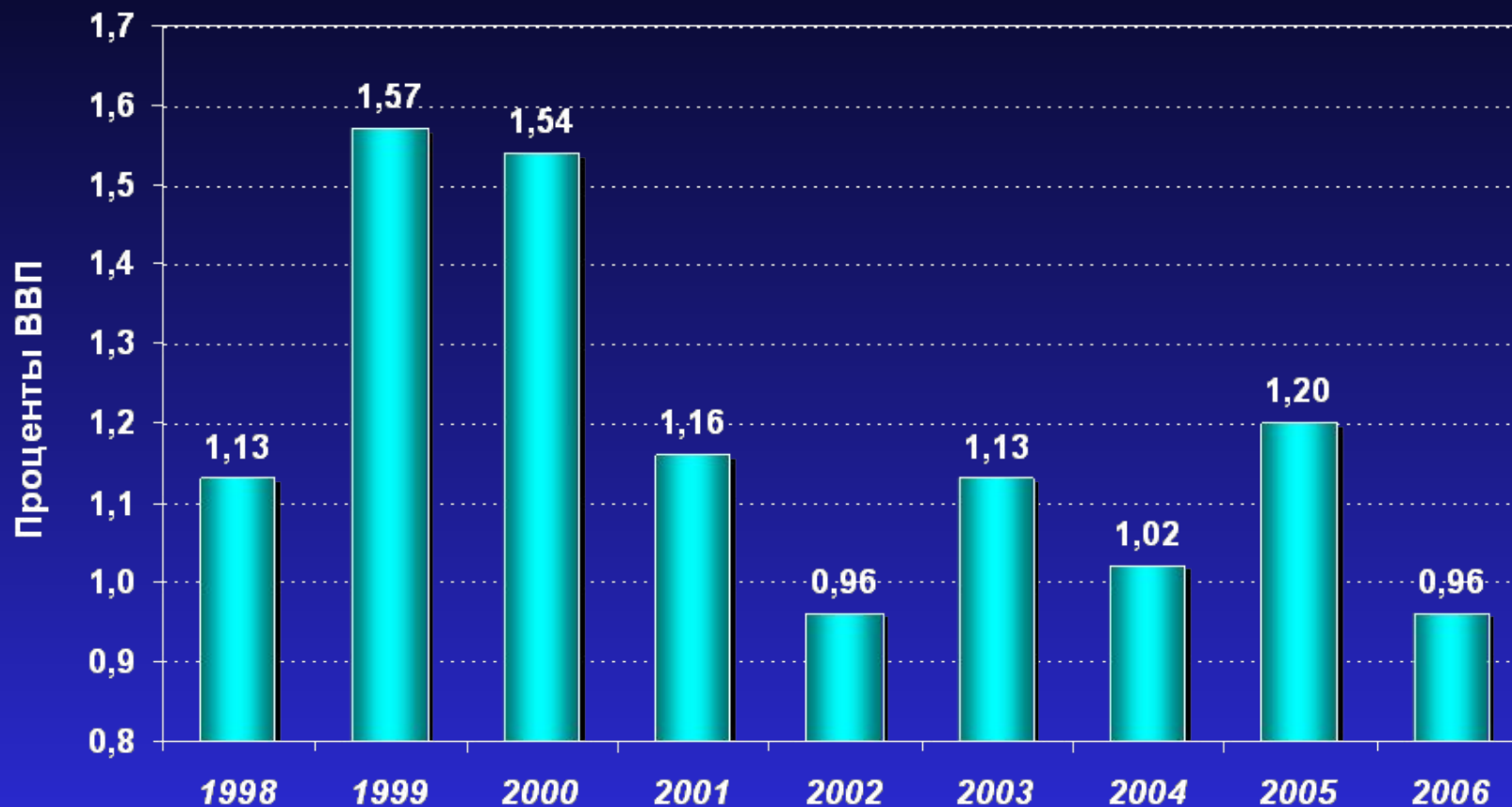
Все прямые иностранные инвестиции в % к ВВП в 1998–2006 гг.



Прямые иностранные инвестиции в топливную промышленность в % к ВВП в **1998–2006** гг.



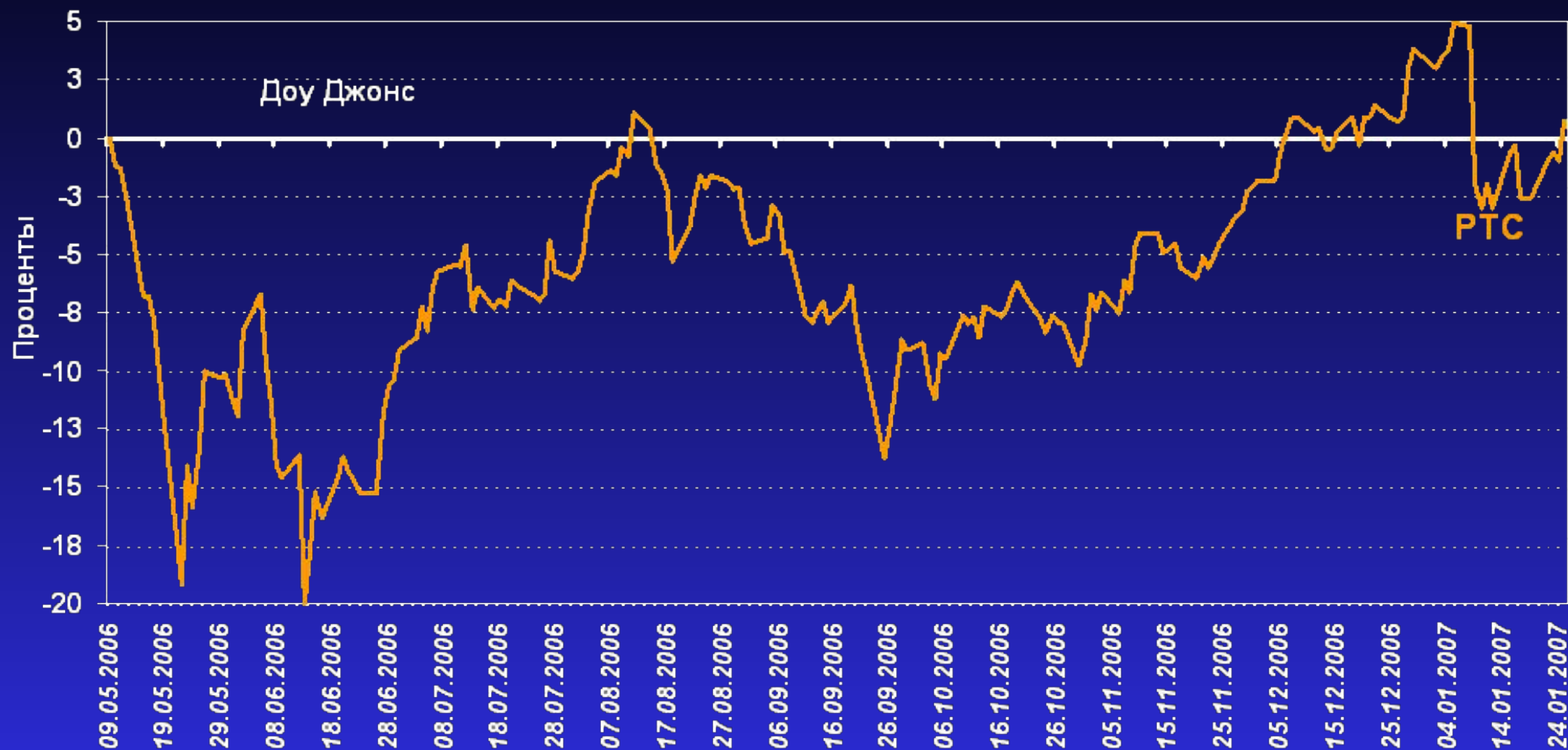
Прямые иностранные инвестиции в нетопливные отрасли в % к ВВП в **1998–2006** гг.



«В прошлом году у нас был колоссальный рост капитализации фондового рынка России, свыше **50** процентов. **53** процента».

В. Путин. Интервью журналистам печатных средств массовой информации из стран – членов «Группы восьми». 04.05.2007

Индекс РТС относительно индекса Доу Джонса с 9 мая 2006 г.

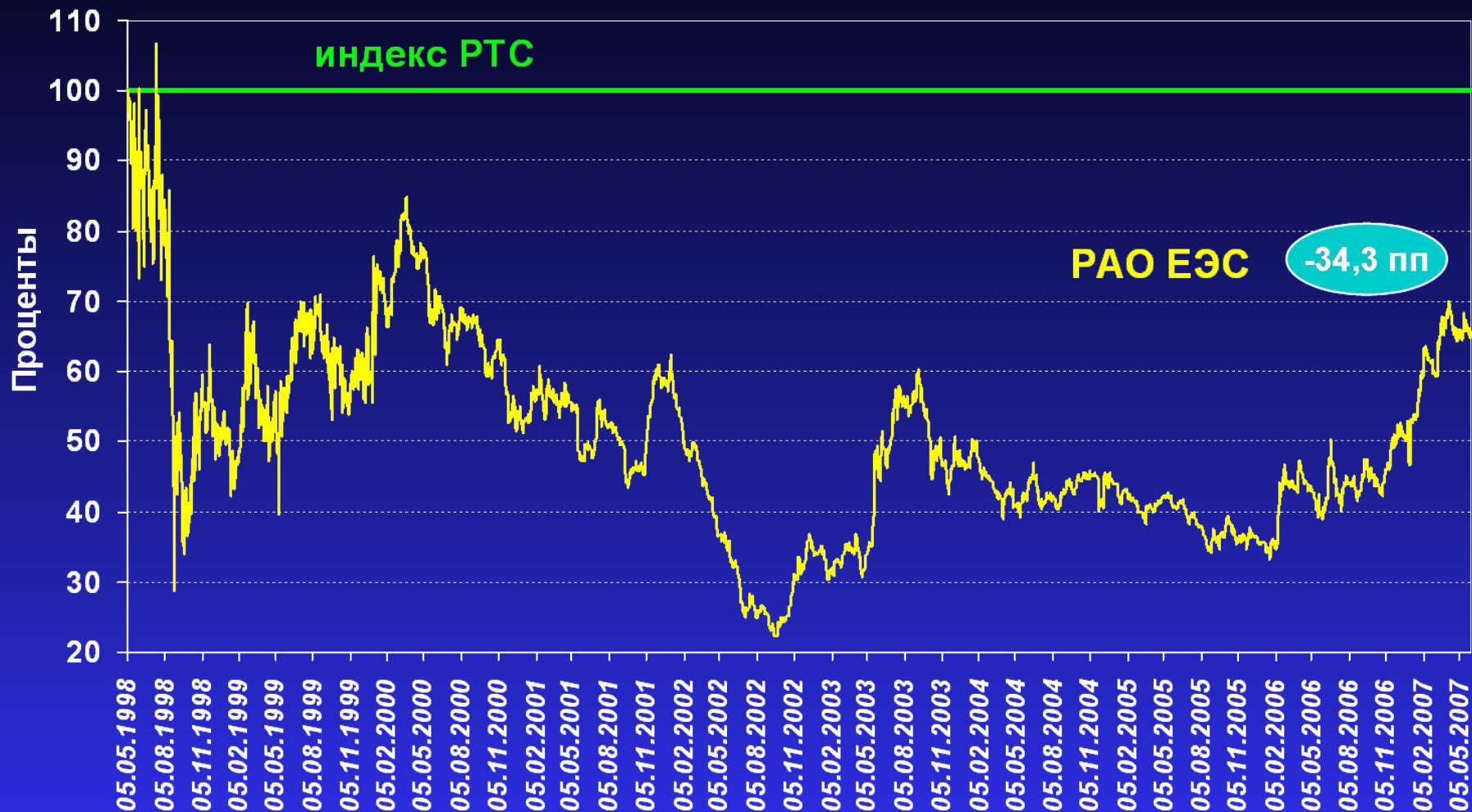


«Один из безусловных приоритетов ближайших лет – это электроэнергетика. Россия уже столкнулась с нехваткой мощностей для дальнейшего роста.»

Предстоит крупнейшая за последние десятилетия структурная реформа. По сути, речь идет о второй масштабной электрификации страны. К **2020** году необходимо увеличить на две трети производство электроэнергии в России. Для этого государством и частными компаниями будет проинвестировано порядка **12** триллионов рублей».

В. Путин. Послание Федеральному Собранию РФ. 26.04.2007

Изменение цены акций компании РАО ЕЭС относительно индекса РТС (05.05.1998 г. = 100%)

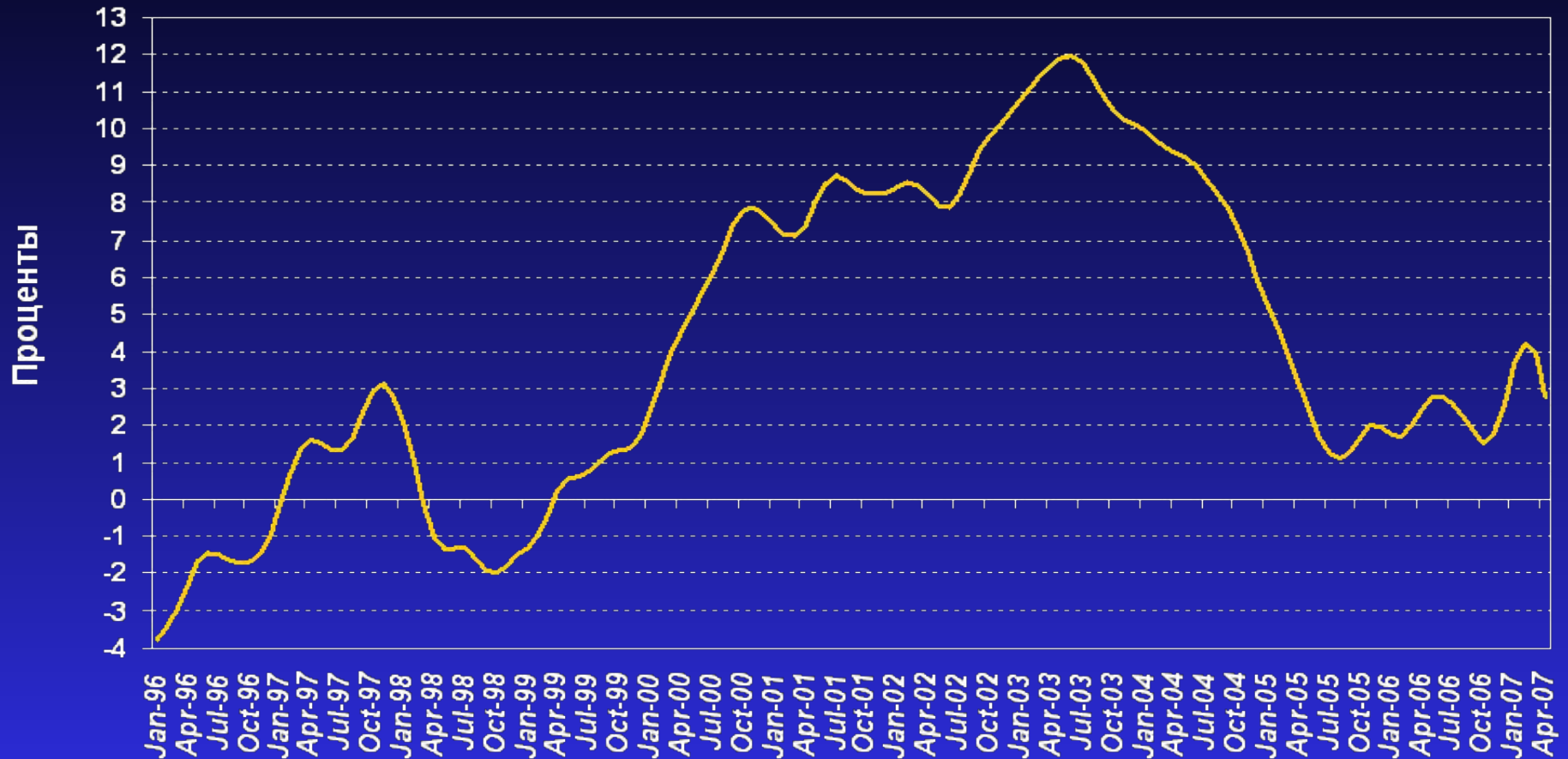


**«При известном малоприятном и скандальном случае с компанией
«ЮКОС»...»**

В. Путин. Интервью журналистам печатных средств массовой информации из стран – членов «Группы восьми». 04.05.2007

Динамика добычи нефти в России до и после «случая ЮКОСА».

Годовые темпы добычи, январь 1996 – апрель 2007



«Часть этой собственности [компании ЮКОС] попадает в компанию с государственным участием...»

В. Путин. Интервью журналистам печатных средств массовой информации из стран – членов «Группы восьми». 04.05.2007

Изменение цены акций компании Роснефть относительно индекса РТС (13.07.2006 г. = 100%)



«У... нас вся нефть практически в частных руках и с большим присутствием иностранного капитала».

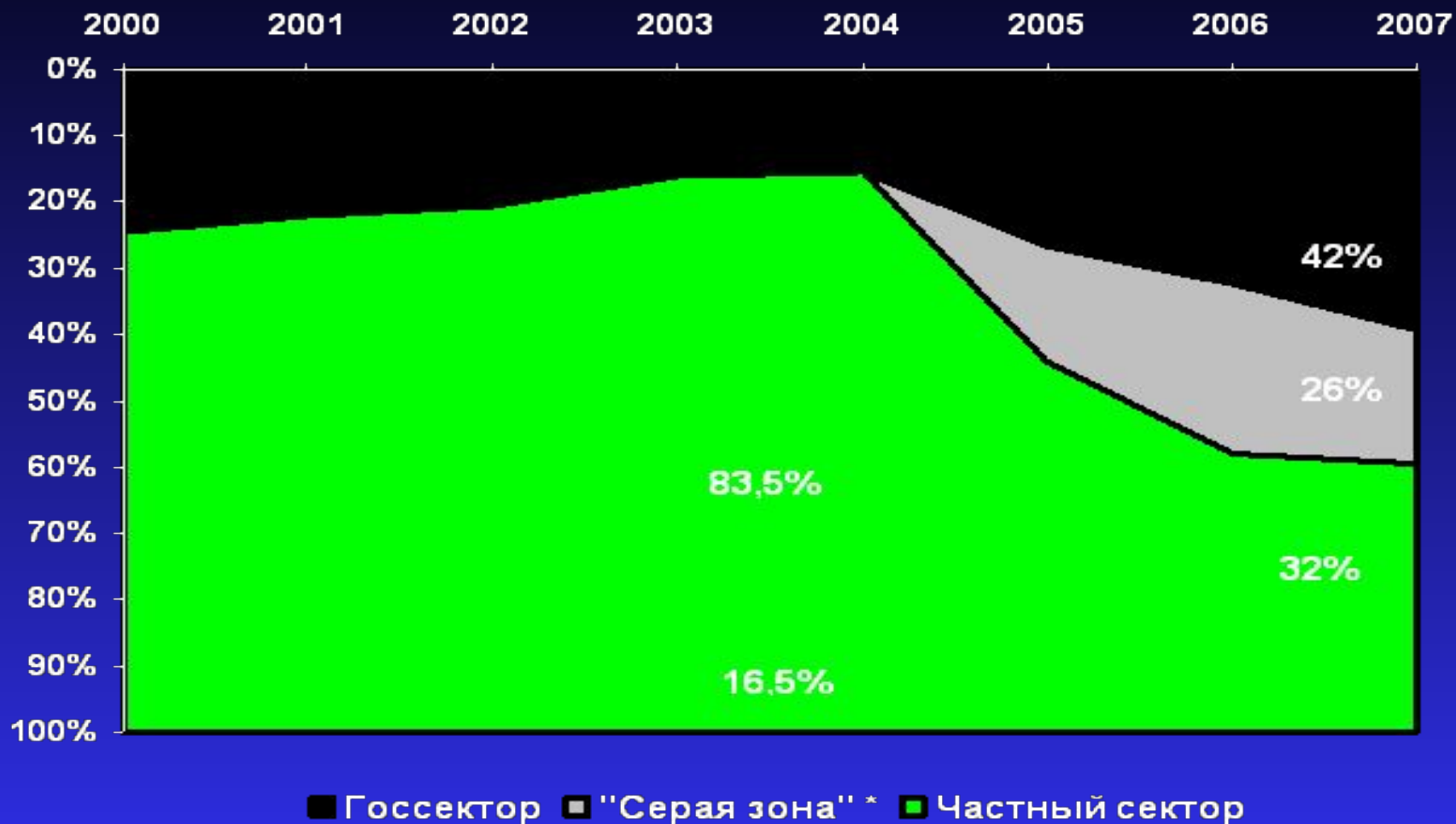
«Мы не намерены... концентрировать в руках государства тот объем собственности, который превышает сегодняшнее состояние».

«Поэтому движение у нас, конечно же, будет идти в сторону развития рынка, либеральных рыночных ценностей».

«Мы..., повторяю, развиваться будем, конечно, в направлении либеральной экономики».

В. Путин. Интервью журналистам печатных средств массовой информации из стран – членов «Группы восьми». 04.05.2007

Структура нефтяной отрасли по видам собственности, 2000-2007 гг.



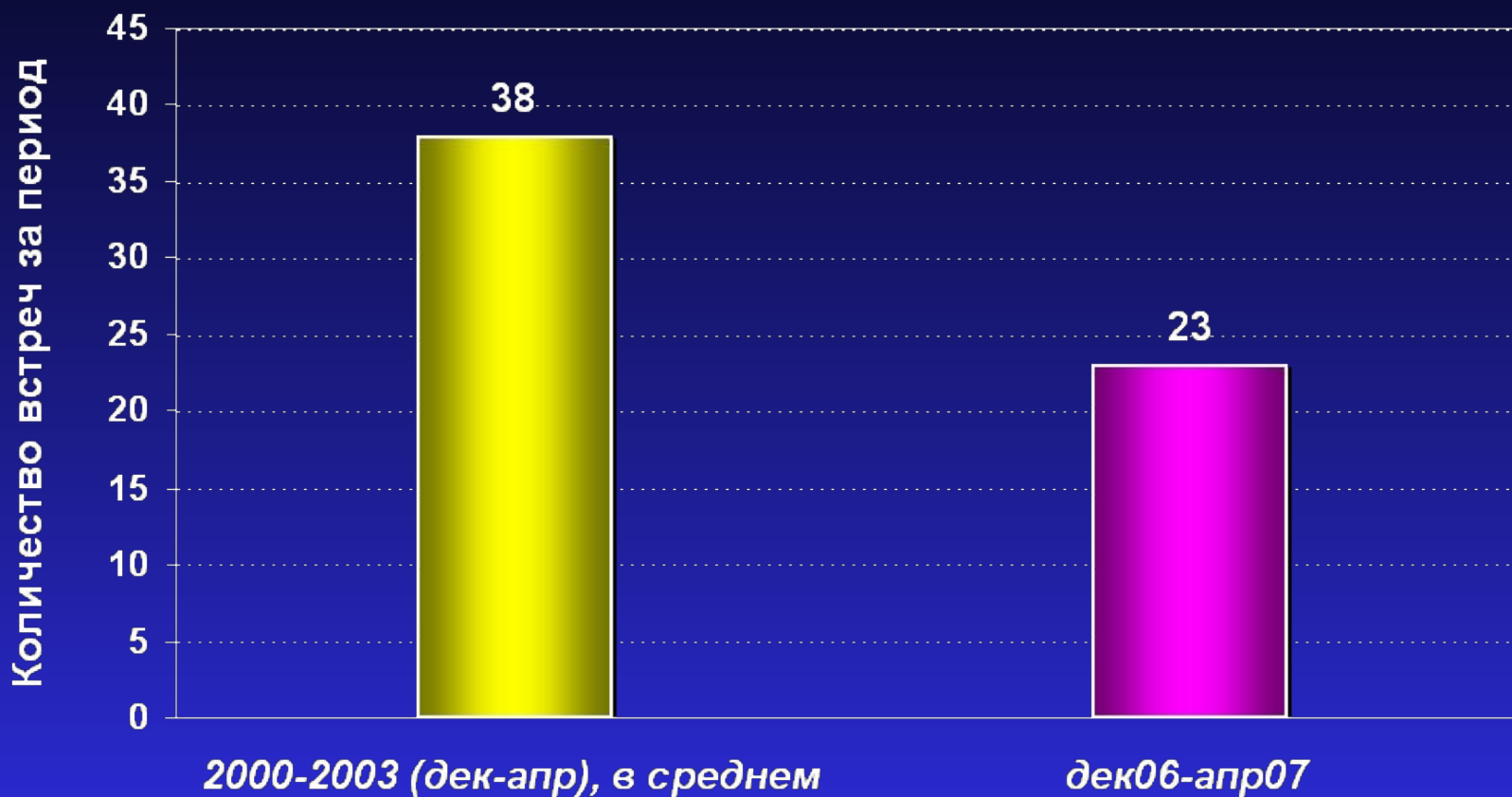
Диспансеризация

Изоляционизм.

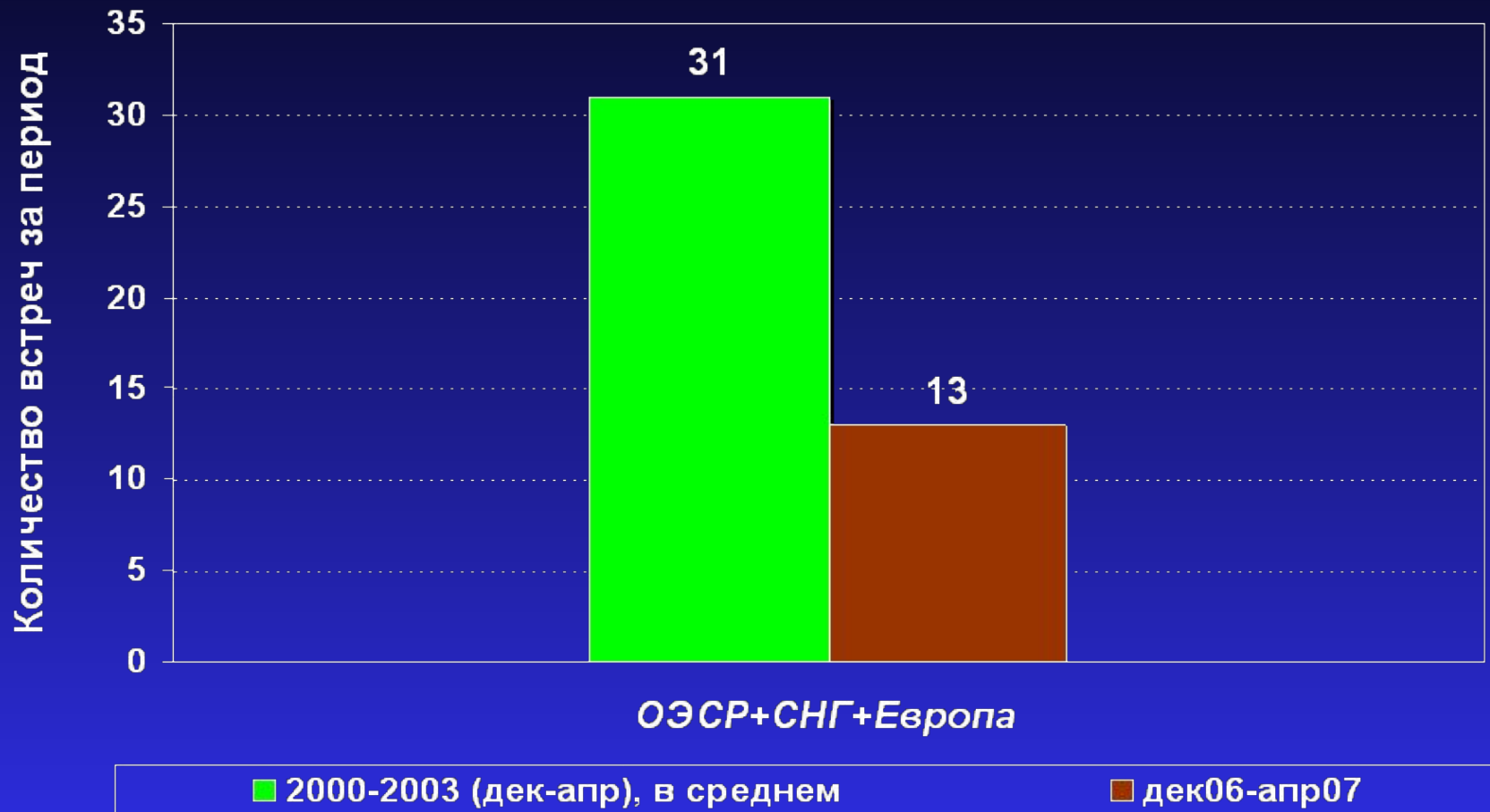
**«...мы настроены не на конфронтацию,
мы настроены на диалог...»**

В. Путин. Интервью журналистам печатных средств массовой информации из стран – членов «Группы восьми». 04.05.2007

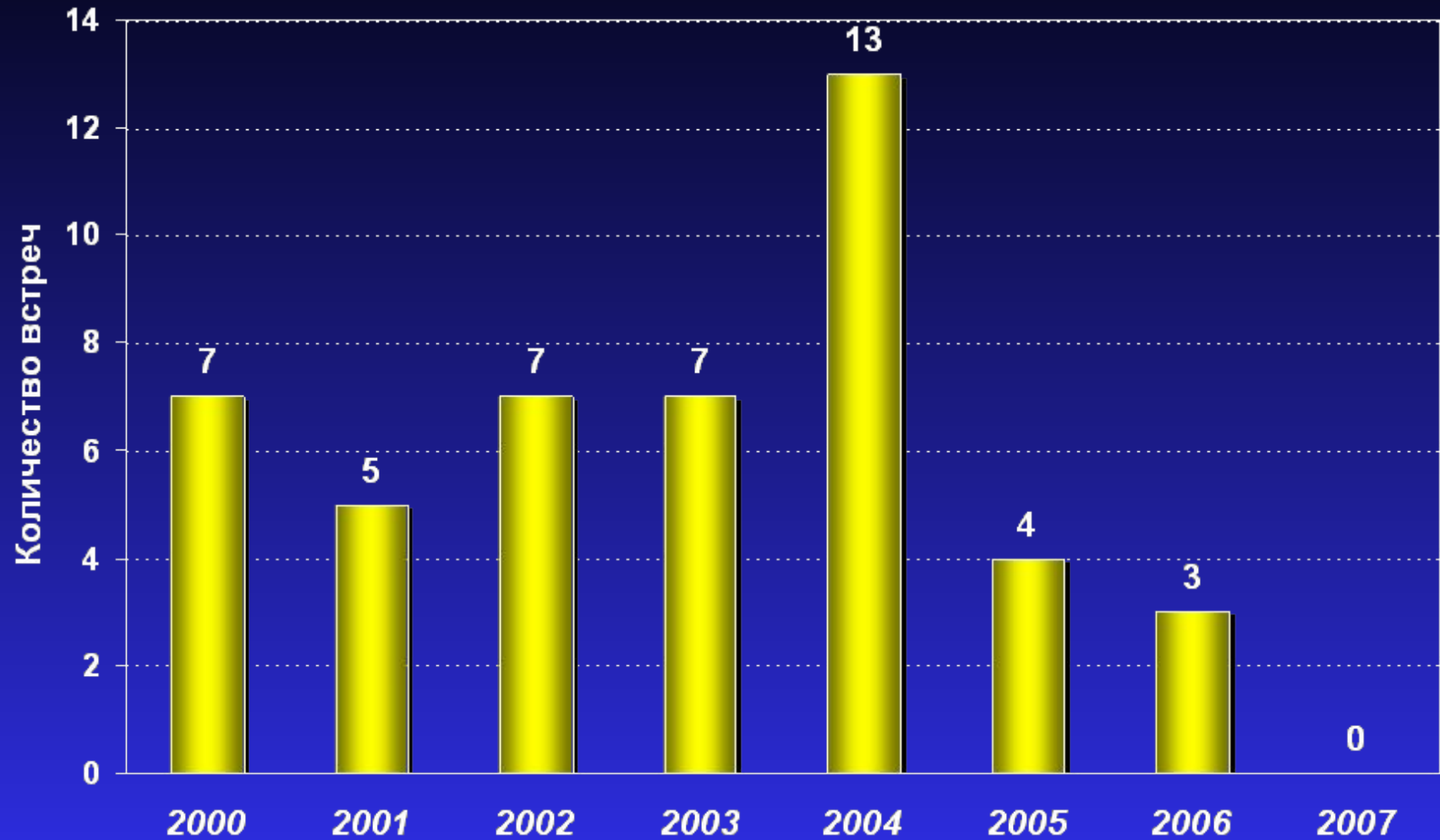
Интенсивность всех саммитов Президента России, **2000-2003** гг. по сравнению с **2006-2007** гг.



Интенсивность саммитов Президента России по группам стран, **2000-2003** гг. по сравнению с **2006-2007** гг.



Интенсивность саммитов президентов России и Украины в **2000–2007** гг.



Диспансеризация

Маниакально-агрессивный синдром

«Мы сказали: «Послушайте, мы не можем открывать сразу войну по всем фронтам»»».

В. Путин. Интервью журналистам печатных средств массовой информации из стран – членов «Группы восьми». 04.05.2007

Число хакерских атак на сайты государственных структур Эстонии в мае 2007 г.



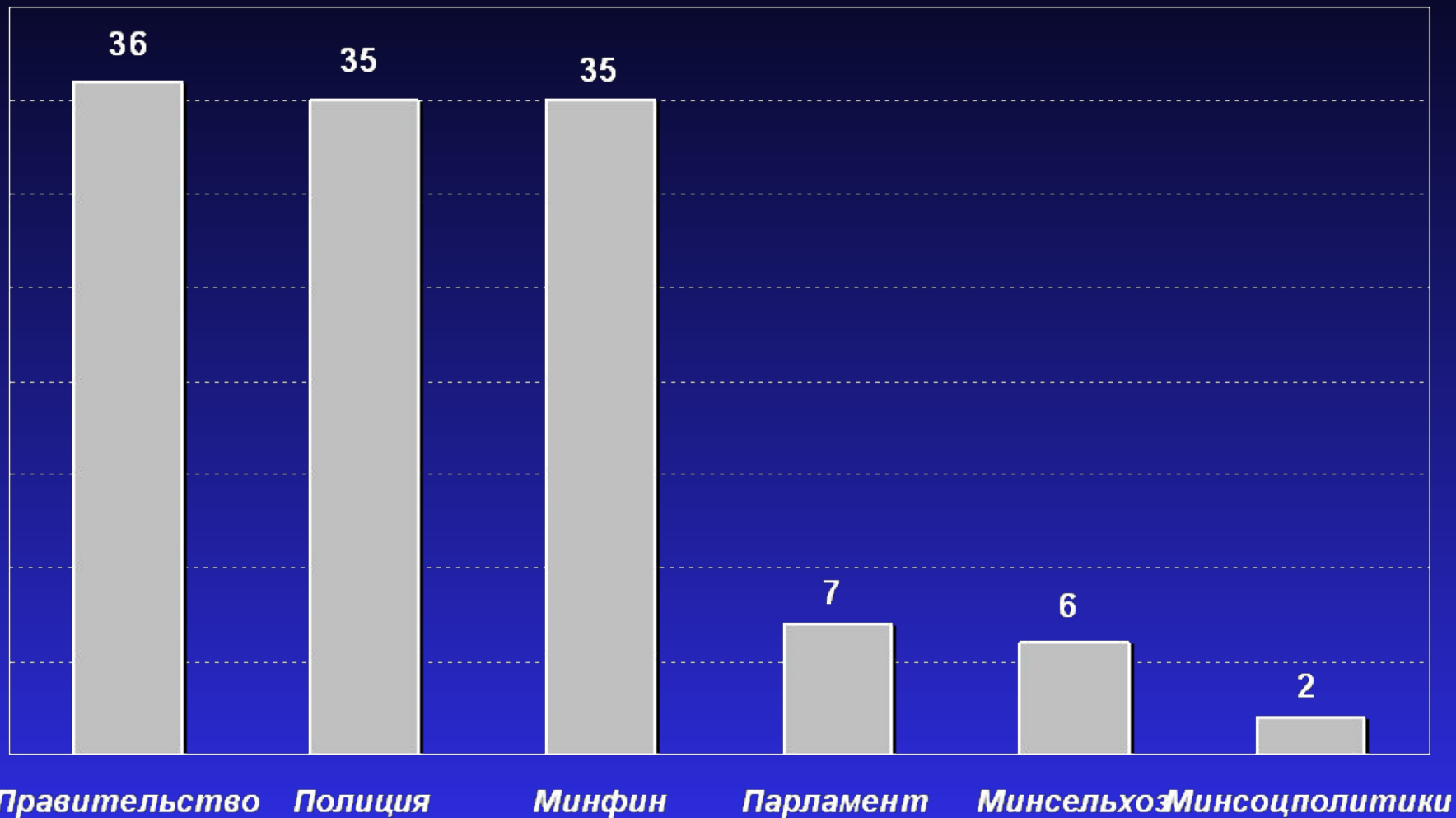
Источник: данные Arbor Networks

<http://asert.arbornetworks.com/2007/05/estonian-ddos-attacks-a-summary-to-date/>

«Назовите хотя бы один наш шаг, хоть одно действие, которые бы спровоцировали изменение ситуации к худшему. Нет ни одного. Мы в этом не заинтересованы. Мы заинтересованы в том, чтобы вокруг России складывалась благоприятная атмосфера и хорошая обстановка».

В. Путин. Интервью журналистам печатных средств массовой информации из стран – членов «Группы восьми». 04.05.2007

Число хакерских атак на сайты госструктур Эстонии в мае 2007 г.



Источник: данные Arbor Networks

<http://asert.arbornetworks.com/2007/05/estonian-ddos-attacks-a-summary-to-date/>

Наша важнейшая задача - научиться использовать инструменты государства для обеспечения свободы - свободы личности, свободы предпринимательства, свободы развития институтов гражданского общества.

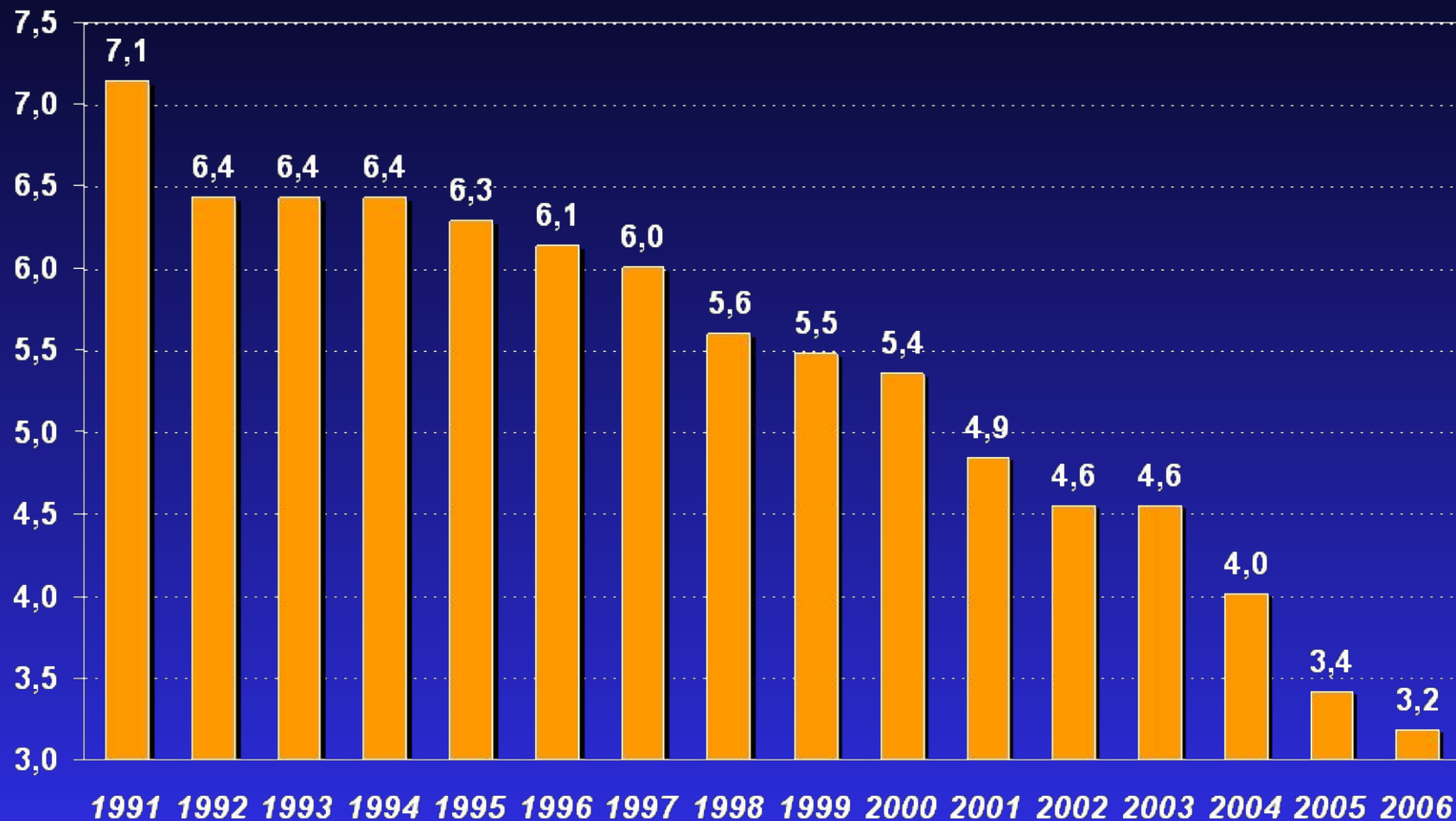
Владимир Путин,
Послание Федеральному Собранию РФ
8 июля **2000** года

«Шпигель»: «И нет никаких тенденций в Вашей стране по возвращению к тоталитарному режиму?»»

В. Путин: «Это полное вранье, не верьте никому».

Из интервью В. Путина журналистам печатных средств массовой информации из стран – членов «Группы восьми». 04.05.2007

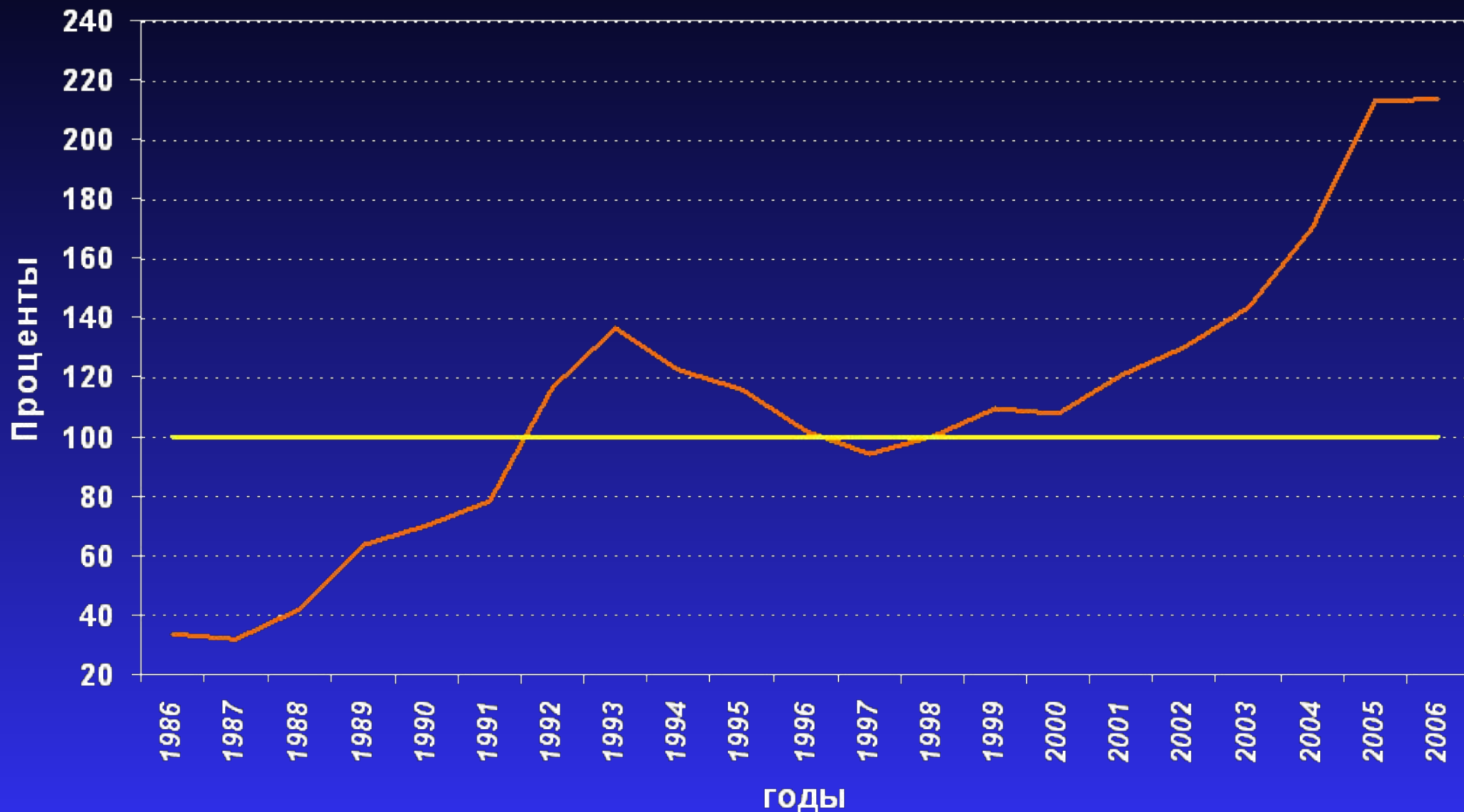
Индекс гражданских свобод и политических прав в России.



«Мой срок президентства заканчивается... Я считаю, что есть вещи, которыми я и те люди, которые со мной работали, безусловно, могут гордиться. Это... укрепление государства как такового...»

В. Путин. Интервью журналистам печатных средств массовой информации из стран – членов «Группы восьми». 04.05.2007

Индекс насилия – количество тяжких преступлений на **100** тыс. населения (**1998=100%**)



Индекс независимости судебной системы в России.



«...это движение в направлении создания многопартийной системы в России, укрепление парламентаризма...»

В. Путин. Интервью журналистам печатных средств массовой информации из стран – членов «Группы восьми». 04.05.2007

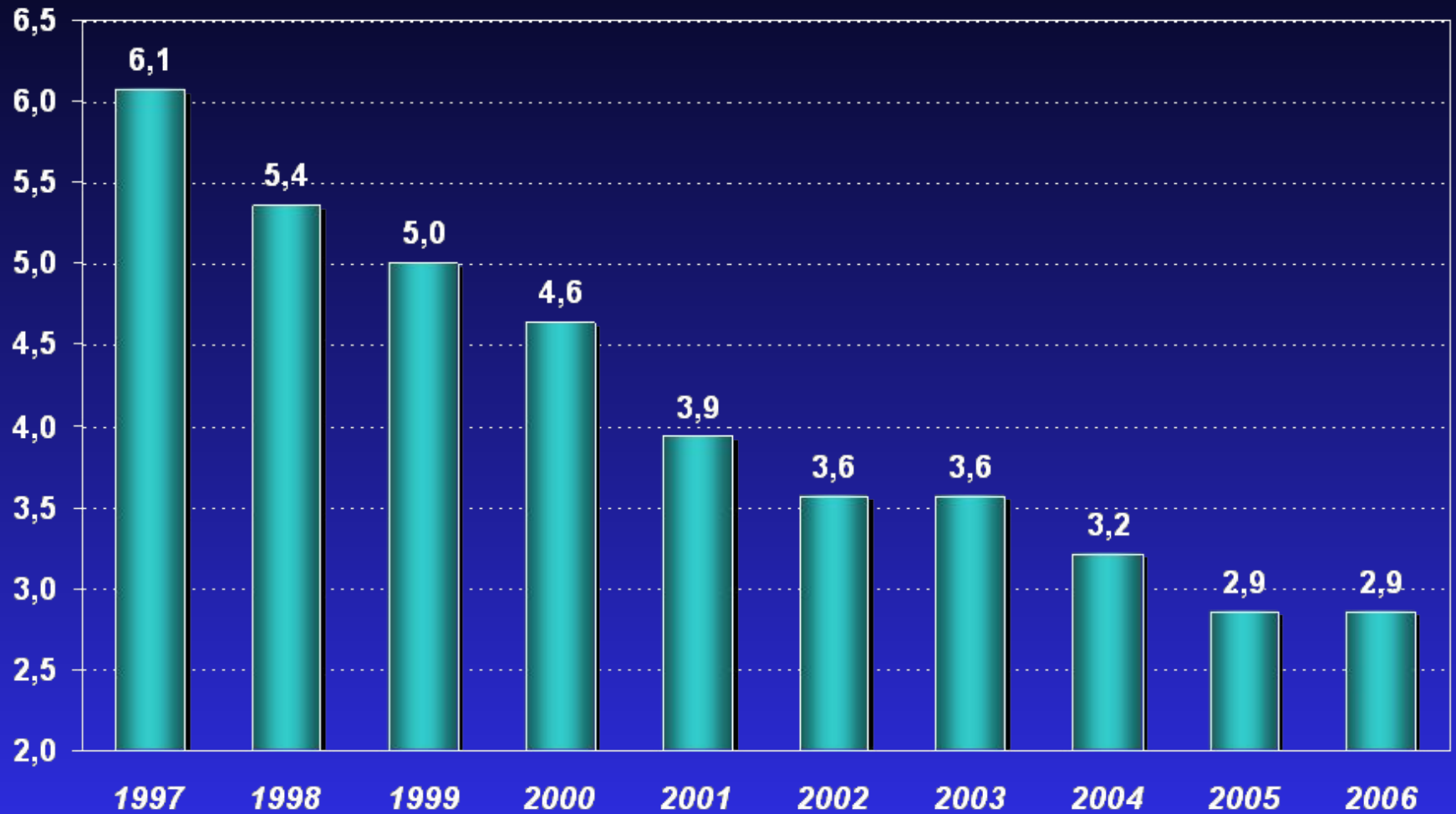
Индекс демократичности избирательной системы в России.



«Благотворное воздействие на развитие демократических институтов и процедур оказывает и стремительное расширение национального информационного пространства. За четыре года количество зарегистрированных в России печатных средств массовой информации выросло на **40** процентов, электронных – почти в **2,5** раза».

В. Путин. Послание Федеральному Собранию РФ. 26.04.2007

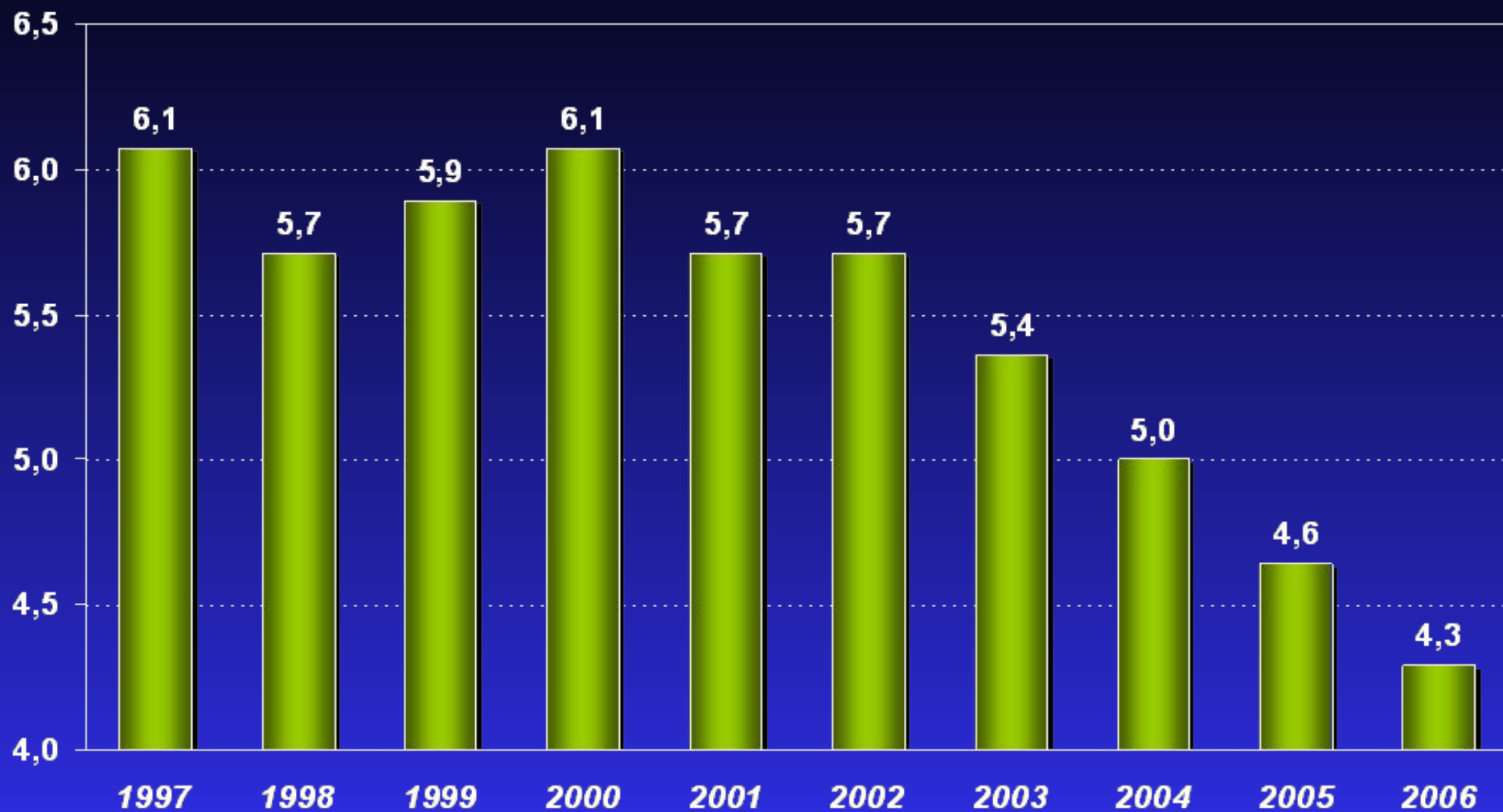
Индекс независимости СМИ в России.



Убежден, что ни одну из актуальных задач, стоящих перед нашей страной, мы не сможем решить без обеспечения прав и свобод граждан, без эффективной организации самого государства, без развития демократии и гражданского общества.

Владимир Путин,
Послание Федеральному Собранию РФ
10 мая **2006** года

Индекс развития гражданского общества в России.



“Так называемое расширенное правительство,
то есть федеральное правительство плюс губернаторский корпус...
должны работать
более четко, более эффективно –
как единая корпорация”.

Президент России на заседании Госсовета,
24 декабря **2005** г.

“Сосредоточение законодательной, исполнительной и судебной
власти в одних руках может быть справедливо названо наиболее
точным определением тирании”.

Джеймс Мэдисон. **Federalist papers, # 47.**

Диспансеризация

Кастинг российских граждан

«... у нас проводится уголовное расследование по поводу гибели [?] Литвиненко в Великобритании».

«Есть запрос о выдаче господина Лугового».

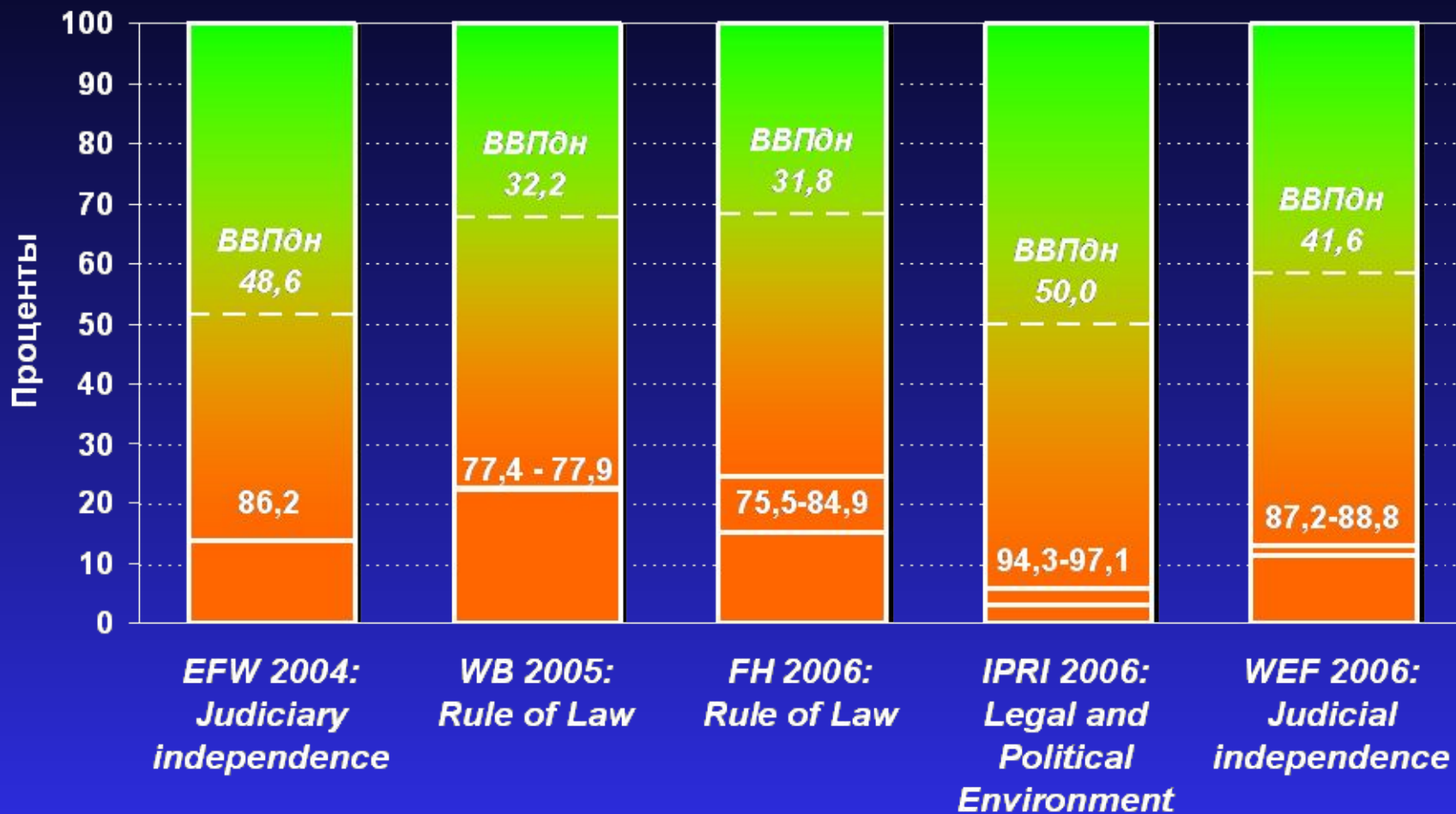
«... речь идет и о компании господина Вексельберга, речь идет о компании господина Потанина».

В. Путин. Интервью журналистам печатных средств массовой информации из стран – членов «Группы восьми». 04.05.2007

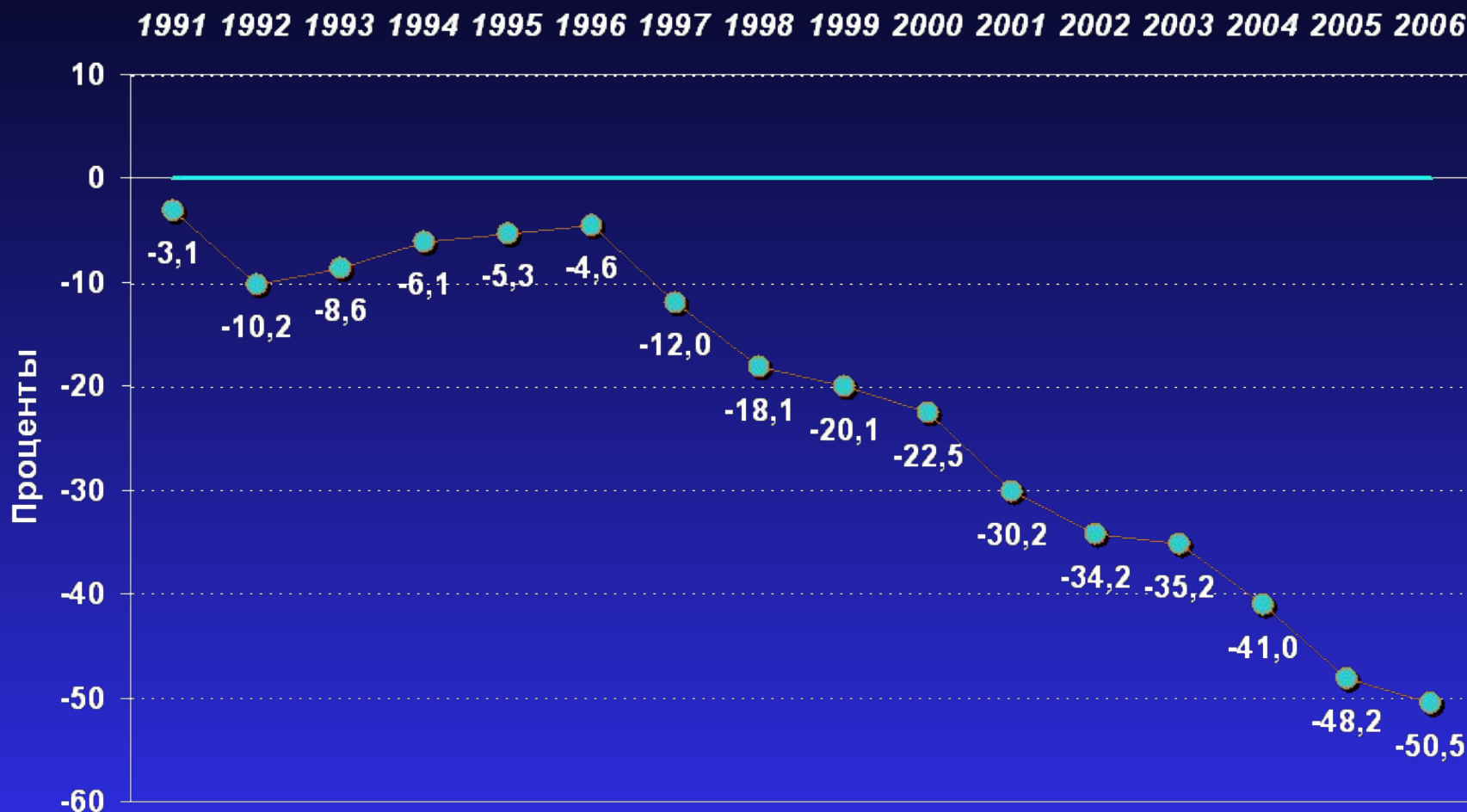
«В принципе руководители правоохранительных органов такого ранга должны это знать. Если они этого не знают, то их место не в правоохранительных органах, а где-то в другом месте. Например – в парламенте или в газете».

В. Путин. Интервью журналистам печатных средств массовой информации из стран – членов «Группы восьми». 04.05.2007

Индексы правового порядка. Ранг России в 2004–2006 гг.



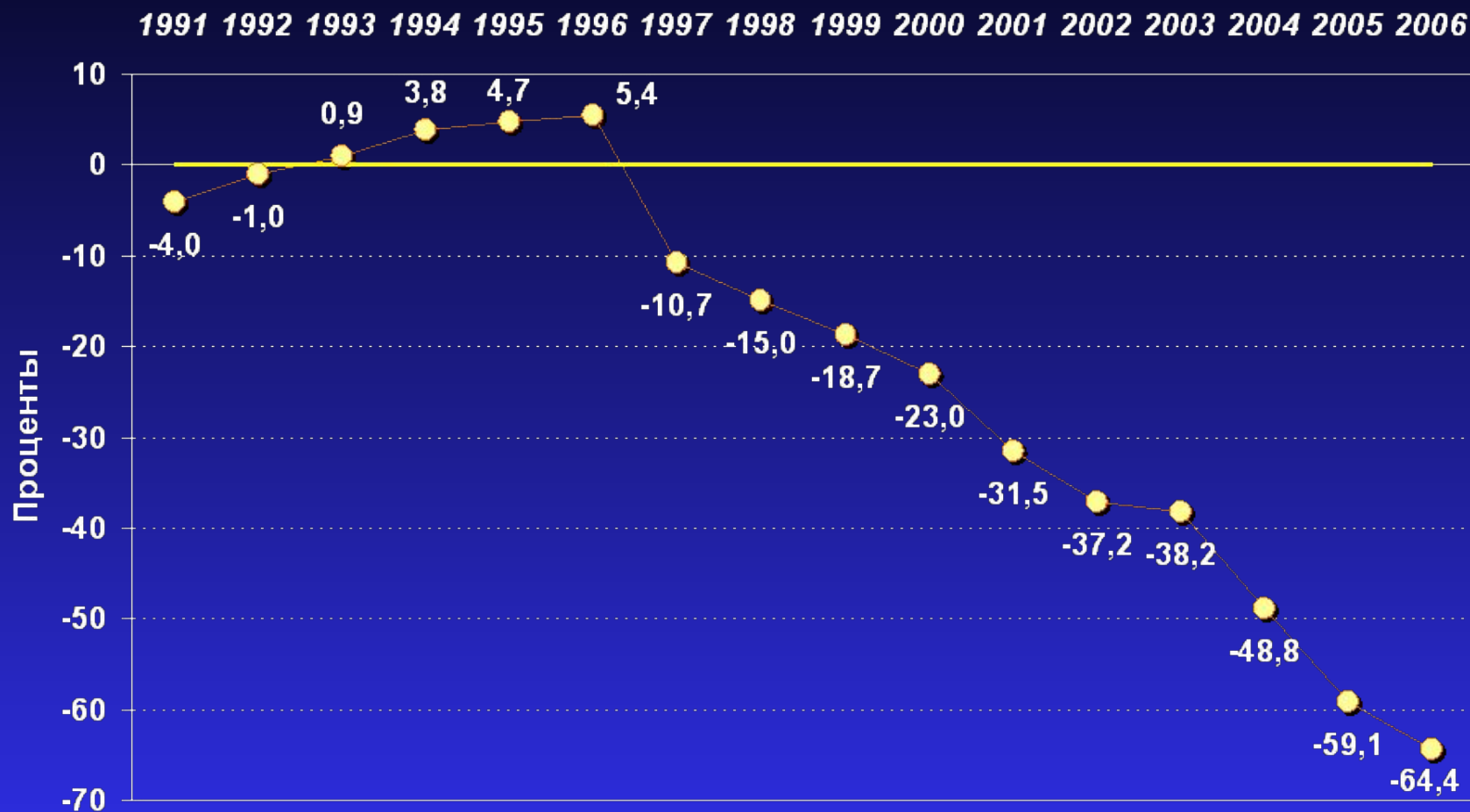
Отклонение фактического индекса гражданских свобод в России от предсказанного по уровню экономического развития.



Источник: расчеты ИЭА по данным Freedom House.

© ИЭА

Отклонение фактического индекса политических прав в России от предсказанного по уровню экономического развития.



Источник: расчеты ИЭА по данным Freedom House.

«В соответствии с определением Вебера, структуры, где правящая группа совершает преступления против других людей, населяющих ту же территорию, все равно являются государством, хотя и «хищническим»».

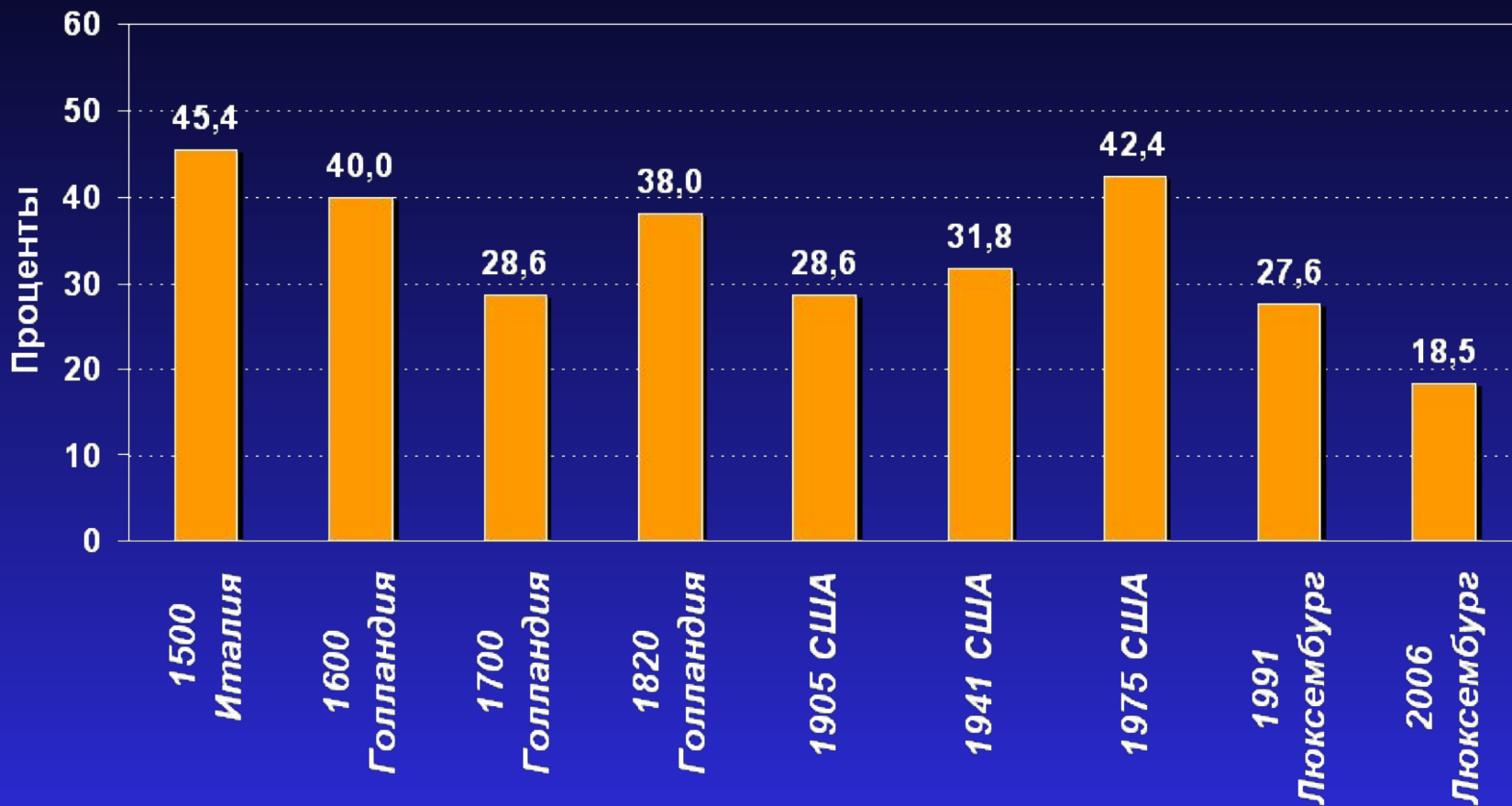
Лешек Бальцерович,
«Навстречу ограниченному государству»

«Государство, лишенное правосудия,
есть ни что иное, как шайка разбойников».

Св. Августин (354-430 гг.)

Критерий общественного развития – расширение гражданских, экономических и политических свобод, обеспеченных правовым порядком

ВВП на душу населения в России в % к мировому лидеру, **1500-2006.**



ПРЕДЧУВСТВИЕ КАТАСТРОФЫ

**А. Илларионов,
Институт экономического анализа, Москва, Россия
Институт Катона, Вашингтон, США**

Москва, Независимый пресс-центр, 5 июня 2007 г.

© ИЭА, Институт Катона

www.iea.ruwww.iea.ru, www.cato.orgwww.iea.ru, www.cato.org, www.cato.ru