
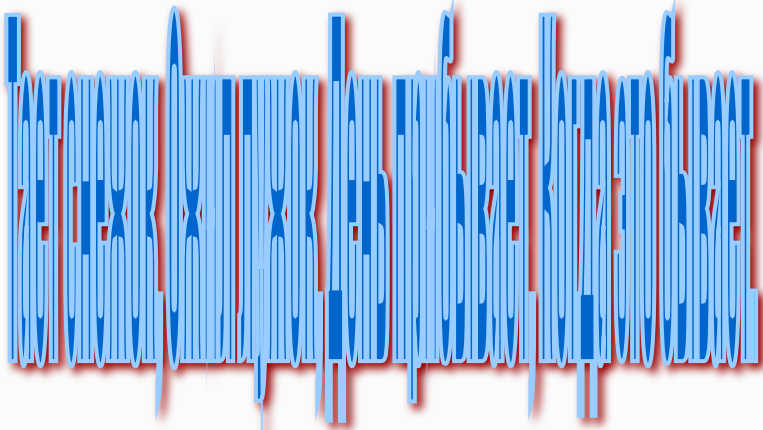
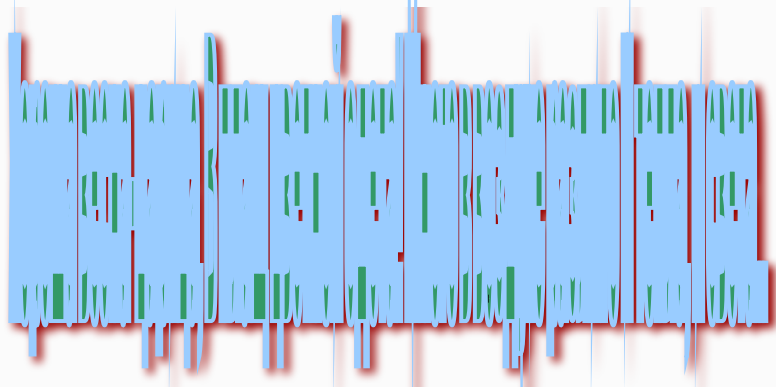




**Занятие  
кружка  
"Бумажные фантазии"**









# Соедини рисунок и название весенних месяцев.



*декабрь*

*март*

*июнь*

*сентябрь*

*январь*

*апрель*

*июль*

*октябрь*

*февраль*

*май*

*август*

*ноябрь*



# Как называются эти весенние цветы?



гиацинт



ландыш



нарцисс



тюльпан





# Тема урока:

## Коллективное панно «Корзина с цветами»



# Назовите техники работы с бумагой



аппликация

папье-маше

оригами

айрис фолдинг

# Перо (quill)



На английском языке это рукоделие называется «quilling» - от слова «quill» или «птичье перо».





# Инструменты, материалы и приспособления

Двусторонняя цветная бумага

Деревянные зубочистки

Клей ПВА

Ножницы

Линейка



# Правила работы с ножницами и клеем



## Правила работы с ножницами и клеем

1. Ножницы нельзя оставлять в открытом виде;
2. Нельзя ножницы близко подносить к лицу;
3. Передавать друг другу только кольцами вперед;
4. При работе с жидким клеем пользоваться кисточкой;
5. Клея намазывать столько, сколько нужно. Лишний клей не делает поделку красивой.







# Пальчиковые игры





# Самостоятельная работа





# Рефлексия деятельности



- **Что нового вы узнали на занятии?**
- **Чему вы учились?**
- **Что понравилось?**



Спасибо



за работу!

