

**Муниципальное автономное общеобразовательное учреждение  
средняя общеобразовательная школа №8**

***Основные направления  
приоритетного национального проекта  
«Образование»***

**Тюмень 2011 г.**

**Средняя школа № 8 является муниципальным образовательным учреждением с дневной формой обучения. В 2011 году школа праздновала свой 45-летний юбилей. Главная задача школы воспитать гармонично развитую личность.**



## *Направления национального проекта «Образование»*

- Поддержка и развитие лучших образцов отечественного образования.
- Внедрение современных образовательных технологий.
- Повышение уровня воспитательной работы в школе

# **СВЕДЕНИЯ О КАДРОВОМ СОСТАВЕ**

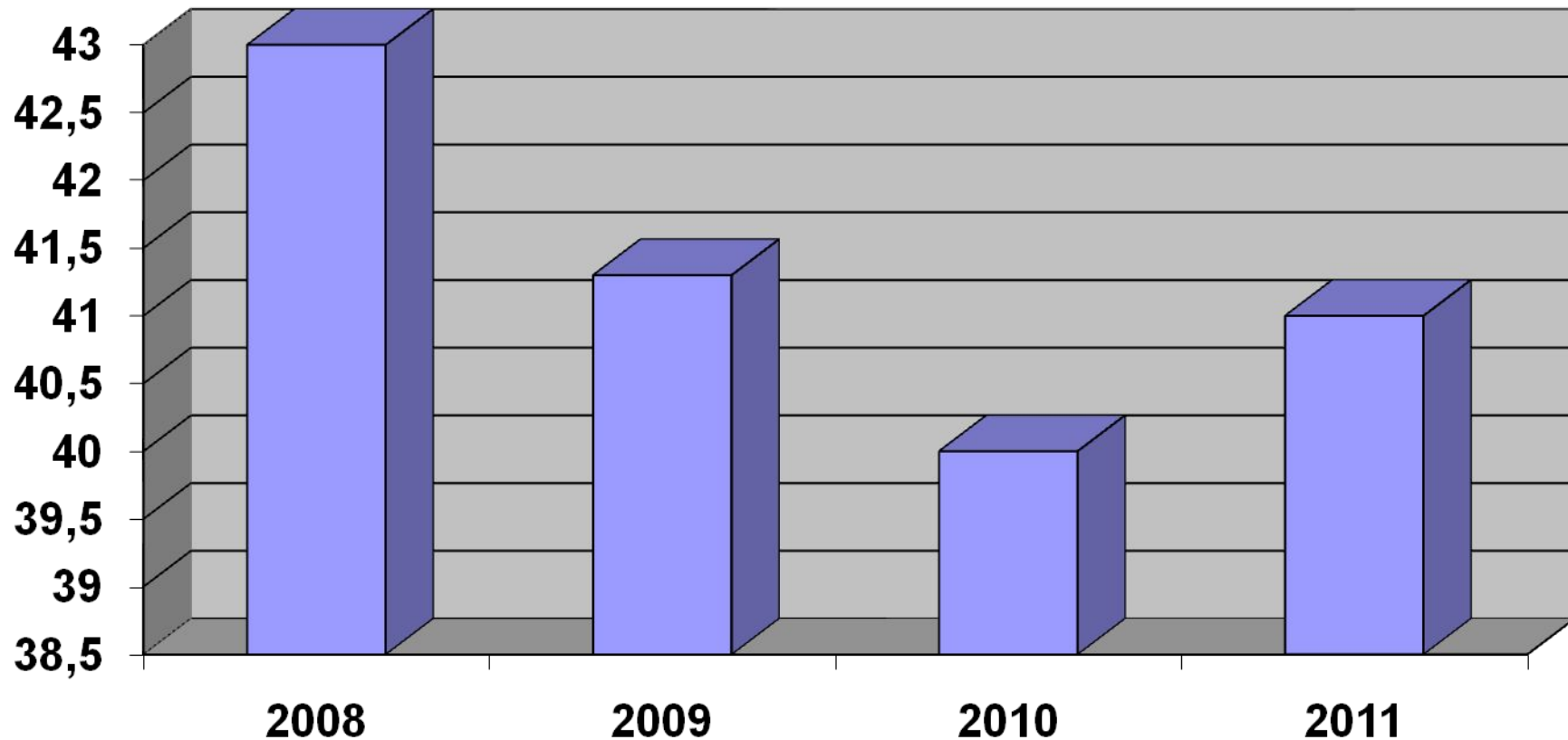
## **ОБРАЗОВАТЕЛЬНОГО УЧРЕЖДЕНИЯ**



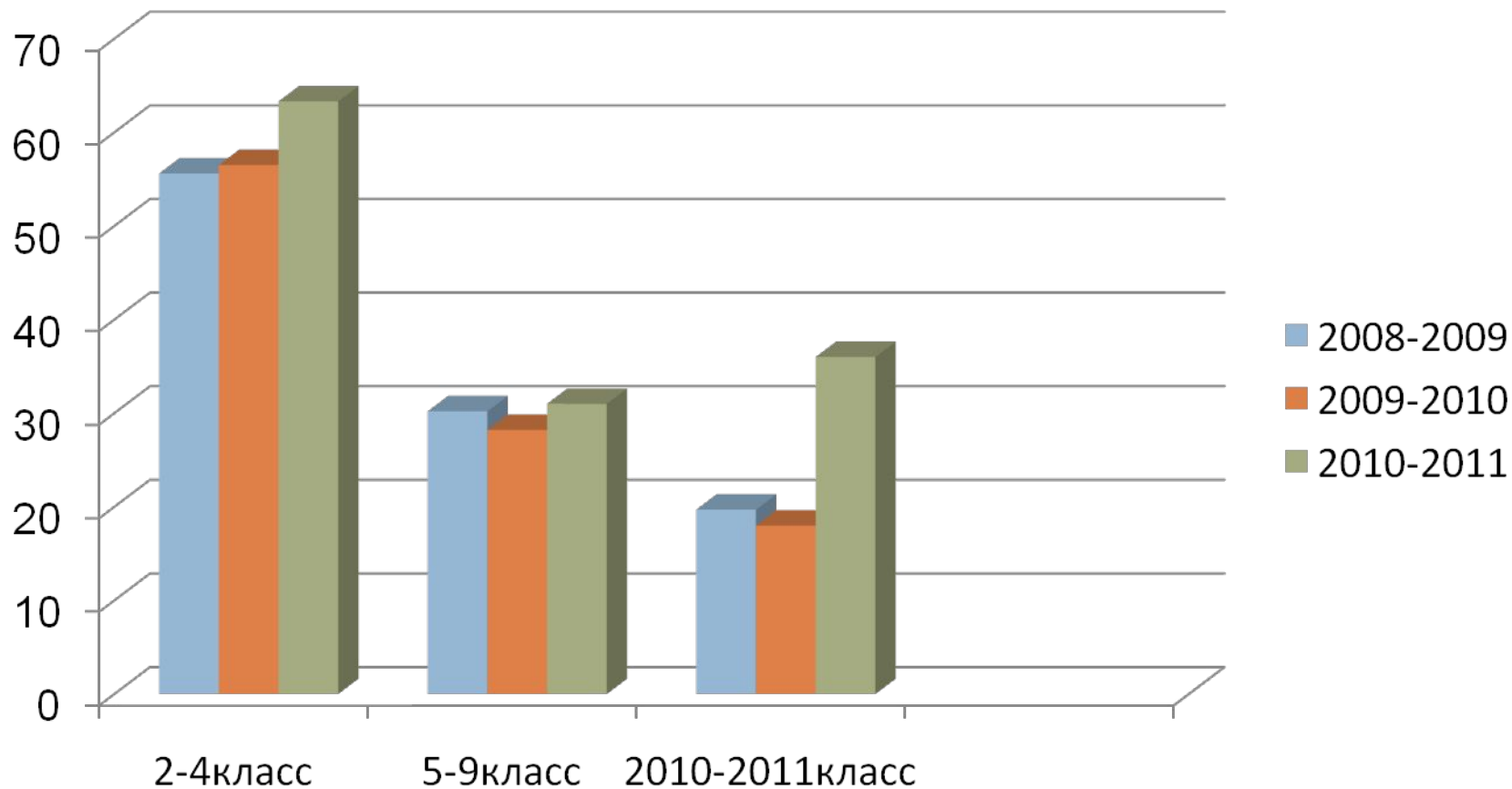
## Штатный персонал МАОУ СОШ №8

	2006	2007	2008	2009	2010	2011
Всего	56	56	53	46	45	43
учителя	53	51	44	42	42	41
психологи	1	1	1	1	1	1
Социальный педагог	1	1	1	1	1	1
Педагог - организатор	1	1	1	1		1
Педагог дополнительного образования	2	2	1	1	1	1

# *Средний возраст педагогических работников*



# Итоги качественной успеваемости обучающихся по ступеням обучения за 2010-2011 учебный год

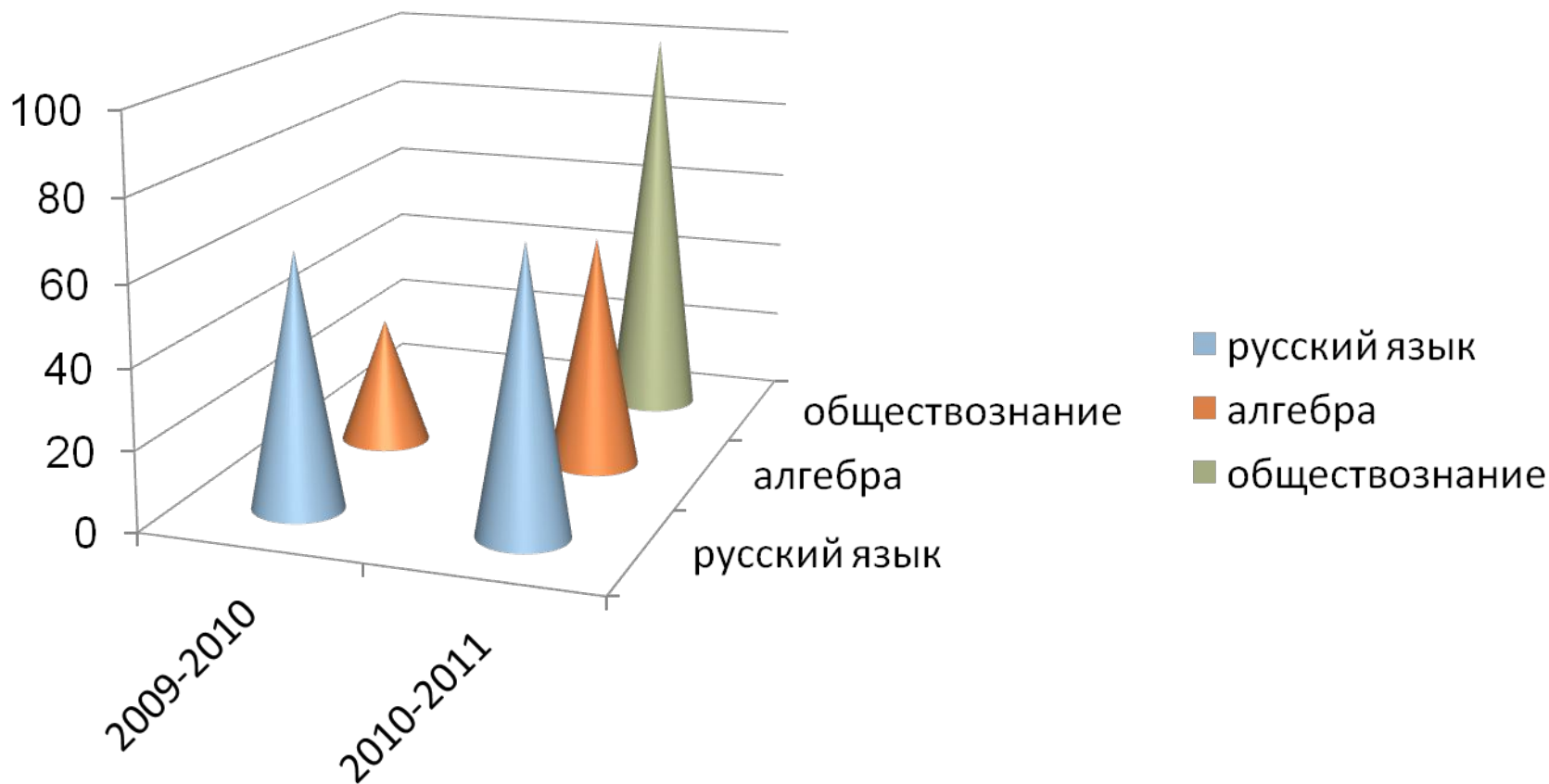


## Динамика результативности обучения

	2008-2009		2009-2010		2010-2011	
Успеваемость	99,8%		100%		99,9%	
Качество	37,4%		39,4%		40,3%	
Количество ОТЛИЧНИКОВ	1-4кл.	5-11кл.	1-4кл.	5-11кл.	1-4кл.	5-11кл.
	23 чел.	20 чел.	24 чел.	18 чел.	18чел.	20чел.



# Результаты государственных экзаменов в 9 классах в форме ГИА



# Динамика результативности ЕГЭ

Предмет	2007-2008		2008-2009		2009-2010		2010-2011	
	школа	город	школа	город	школа	город	город	школа
Русский язык	56,8	59,4	60,4	61,5	58	60,1	64,2	66,6
Математика	41,6	44,9	50,3	48,7	50,2	45,8	50,9	52
Биология	60,3	55,3	58,4	53,4	58,6	57,1	58,7	61,9
География	-	57,5	61,5	56,5	58,8	61,2	66,9	80
Физика	-	53,3	55,4	45,9	50,4	52,7	51,1	54,5
Химия	-	62,2		55	54,6	58,7	60,1	67
История	-	55,8	52,1	46,3	54	47,7	51,7	65,8
Обществознание	61,6	58,9	61,5	57,5	58,5	57,5	59,5	60,7
Англ.яз.	47,5	75,5	74	74,4	61	66,4	69,3	49
литература			39	51,3	52,5	50,1	56,1	49
информатика			60,8	64,1	69	71	71,5	70,3


## Развитие платных образовательных услуг 2008-2011гг

Показатели	2008 План /итог	2009 План/ итог	2010 План/итог	2011 План/итог
Доход от предпринимательской деятельности	350000 770000	990000 483954	900000 1129000	990000
%учителей, занятых дополнительными платными услугами	40% /41%	40%/42%	45%/47%	50%/55%
% учащихся, получающих дополнительные платные услуги	23% / 37%	42%/47%	50%/56%	55%/61%
Количество платных услуг, предлагаемых школой	23гр. /23группы	24 гр. 27гр.	25 29	30 34

## **Основные мероприятия по повышению качества образования**

1. анализ результатов ЕГЭ. Выявление наиболее сложных тем для планирования внутришкольного контроля;
2. анализ кадрового состава учителей, участвующих в подготовке выпускников к итоговой аттестации, ЕГЭ;
3. планирование повышения квалификации педагогических кадров по темам:
  - индивидуальное обучение;
  - профильное обучение и предпрофильная подготовка учащихся в школе;
  - внедрение новых образовательных и информационных технологий в учебный процесс;
4. проведение заседаний предметных МО по темам, направленным на повышение качества образования;
5. открытое заседание методического совета по теме: «Анализ урока, ориентированного на отслеживание повышения качества обучения по предмету и развитие ключевых компетенций учащихся»;
6. изучение рекомендаций по вопросам повышения качества образования
7. работа с одаренными детьми: подготовка к участию в городских конкурсах и олимпиадах
8. отработка навыков работы со справочно-информационным материалом.

# ЗДОРОВЬЕ УЧАЩИХСЯ



*Мониторинг состояния  
здоровья учащихся*

**Цель**

**Улучшение физического  
развития**

**Коррекция  
образовательной и  
оздоровительной  
деятельности**

**Улучшение физической  
подготовки**

## *Распределение учащихся по группам здоровья 2010-2011 учебный год*

- 1 гр.- 32чел.
- 2 гр.-835 чел.
- 3 гр.-134 чел.



*Контингент детей-сирот и детей, оставшихся без  
попечения родителей.  
(на 01. 01. 2011г.)*

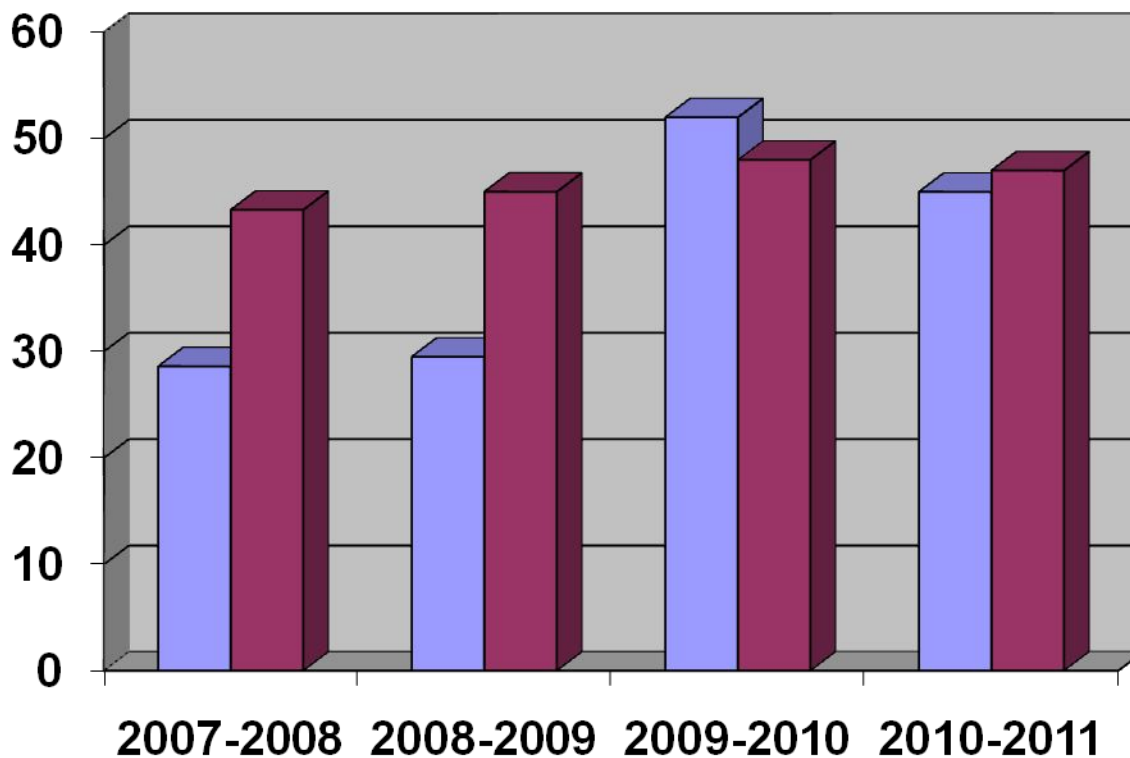
**Всего опекаемых детей, проживающих на микроучастке школы №8  
- 3чел.**

**Из них:  
Обучаются в МАОУ №8 - 3 чел.**






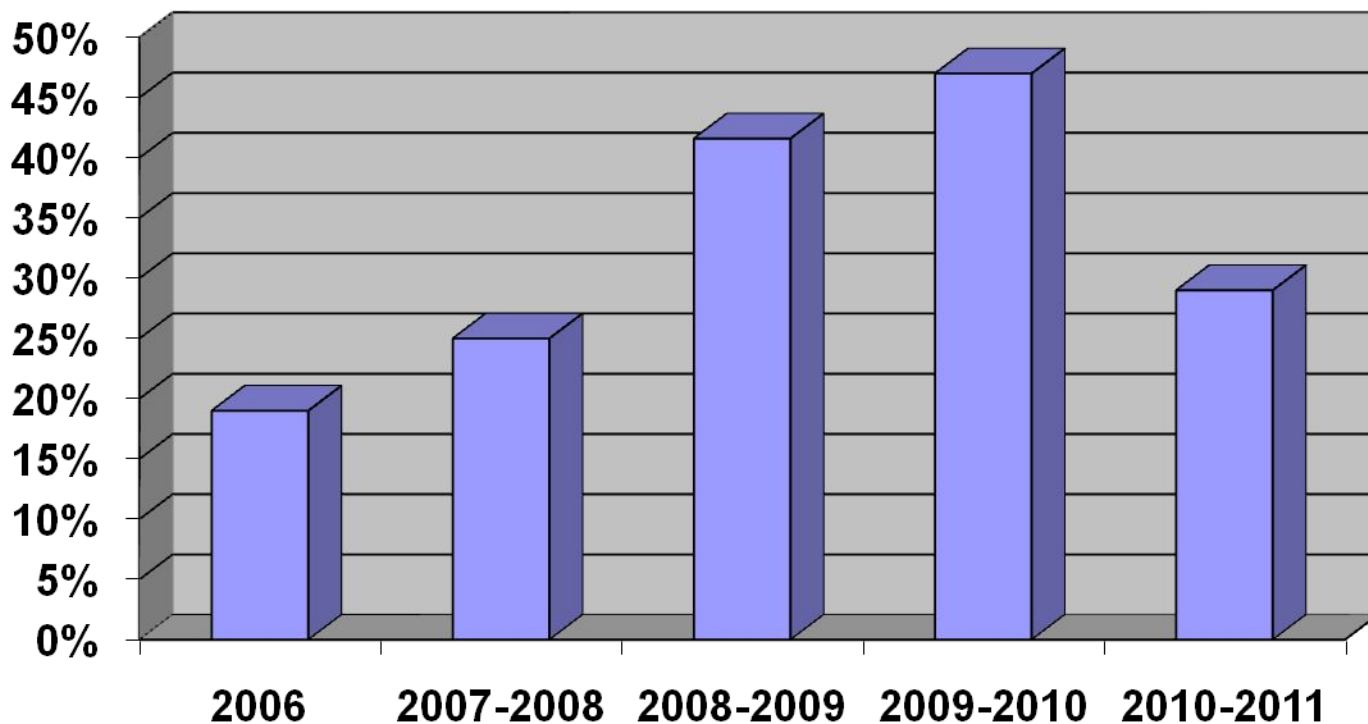
# Охват питанием



- питаются за счет бюджета
- питаются за счет родителей



# Доля детей, занимающихся в спортивных секциях



# Физкультурные группы

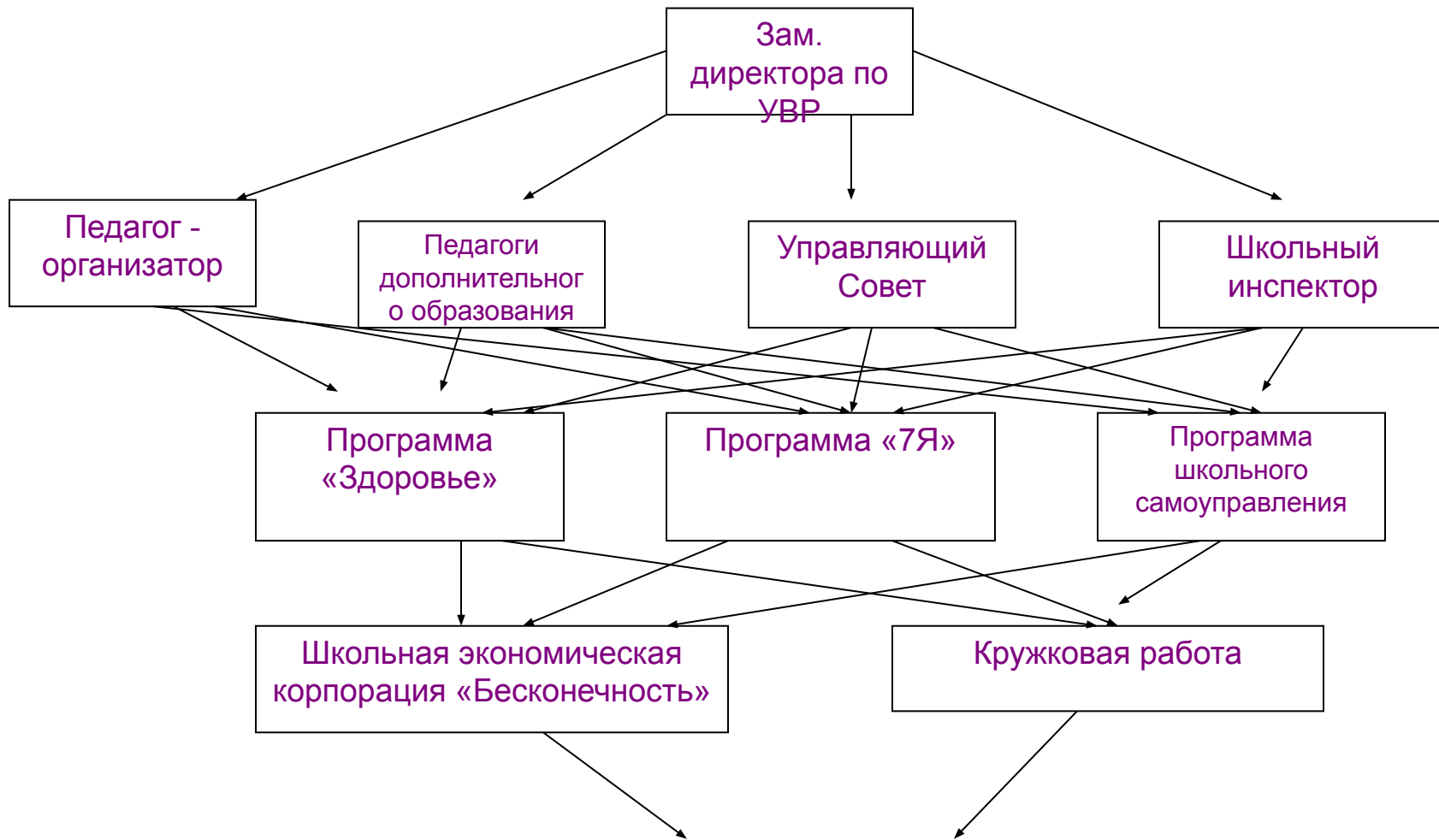
- Основная-957чел.
- Специальная-24чел.
- Освобождено-16чел.



# Система воспитательной работы



# Система воспитательной работы МАОУ СОШ №8



**Школа – центр досуговой работы в микрорайоне**



# Школа – центр досуговой работы в микрорайоне



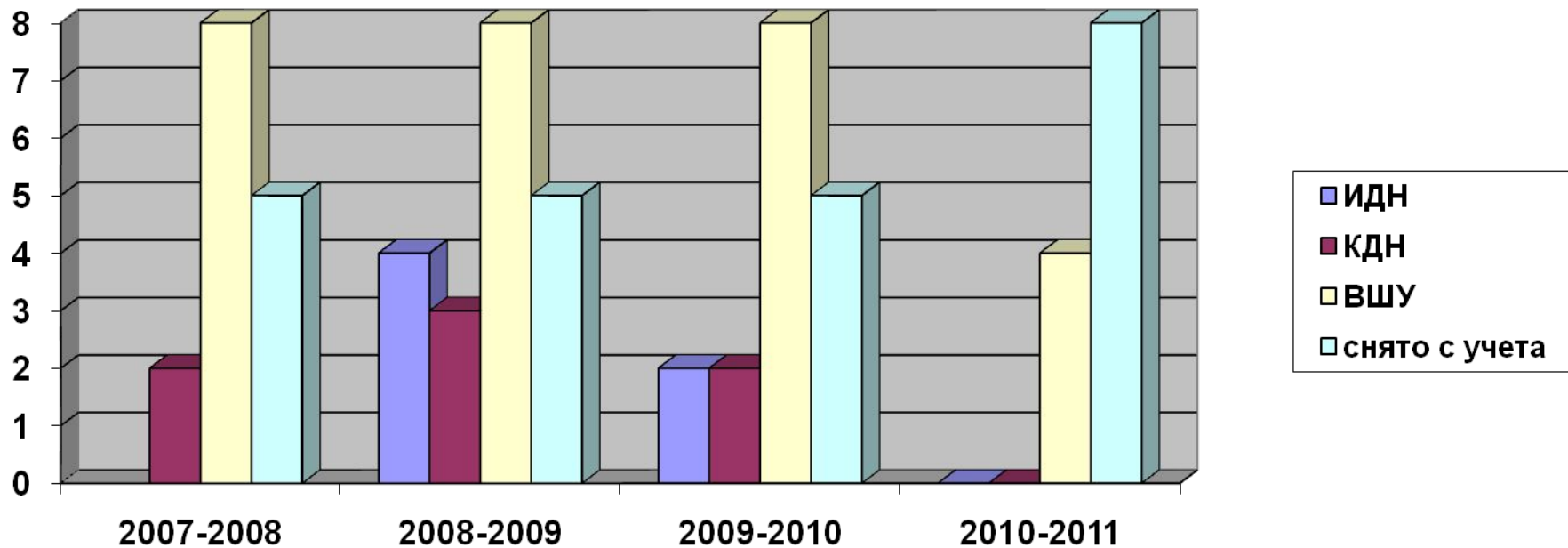
*Контингент детей-инвалидов  
(на 01.01.2011.г.)*

Всего детей-инвалидов – 9 человек

Обучаются в школе №8 – 9 человек

# Количество учащихся, состоящих на учете

## в МАОУ СОШ №8





# **ФИНАНСИРОВАНИЕ**



## Приобретение технического оборудования

	2007г.	2008г.	2009	2010	2011-12
Компьютеры	56.435 руб.		131000	69000руб.	529929
Прочие (модем, факсы, проекторы, ксероксы)	26.335руб.	242541 руб.		90000руб.	234350

## Обеспеченность мебелью и технологическим оборудованием

Холодильное оборудование	100%
Посудомоечное оборудование	100%
Электрооборудование	95%
Мебель школьная	100%
Доски классные	100%
Кабинетная мебель	100%

# Результаты деятельности работы МАОУ СОШ № 8 в области приоритетного национального проекта «Образование»

- Существенно возросла конкурентноспособность учебного заведения
- Накоплен опыт взаимодействия семьи и школы, активно действует общешкольный родительский комитет, достигнуты определённые успехи в развитии школьного самоуправления
- Широкий спектр КТД, преобладание позитивного настроения, жизнотворчества
- Значительно обогатился теоретический и технологический арсенал педагогического коллектива, деятельность которого стала более целенаправленной, системной, наукоемкой
- Постепенно формируется индивидуальность школы с привлекательными и неповторимыми чертами
- Снижается число учащихся, состоящих на учёте ВШУ, КДН, ПДН
- Снижается количество правонарушений, совершенных учащимися школы
- Повышается процент занятости детей в досуговой деятельности

Ребята, занимающиеся в кружках регулярно побеждают и занимают призовые места на различных конкурсах, о чем свидетельствуют многочисленные грамоты, кубки и ценные призы.

