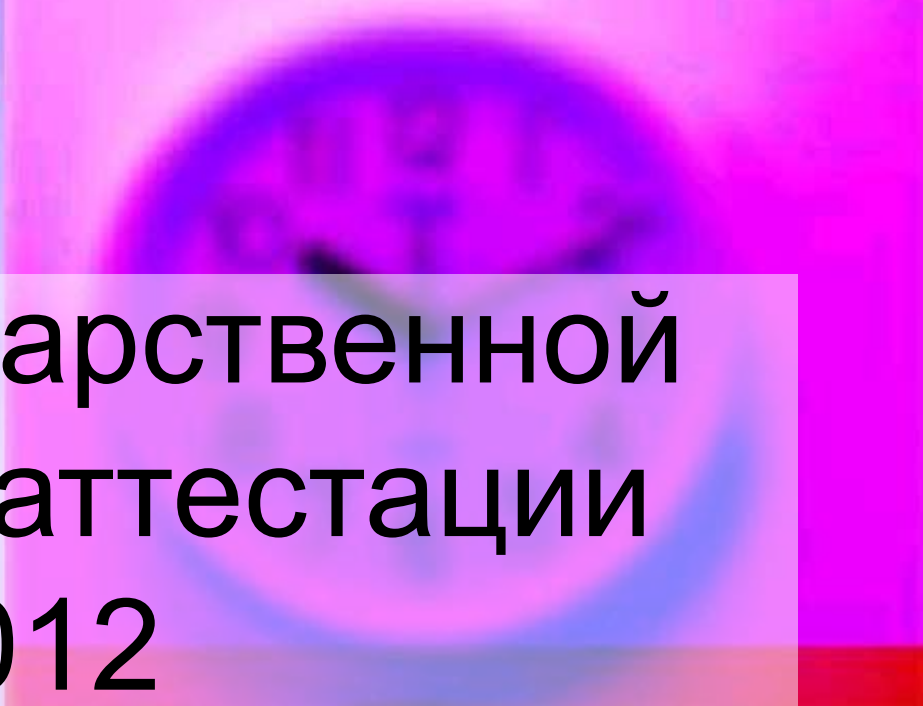

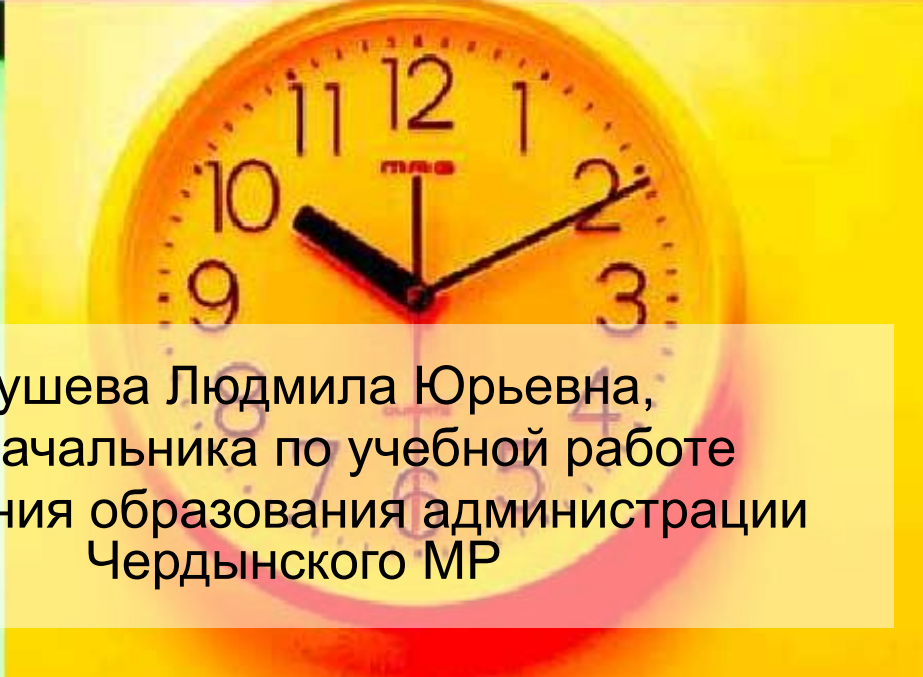
A stack of white papers, slightly fanned out, set against a light blue background.A circular clock face with numbers 1 through 12, set against a light blue background.

Итоги государственной (итоговой) аттестации -2012

A stack of white papers, slightly fanned out, set against a light green background.A circular clock face with numbers 1 through 12, set against a light yellow background.

Якушева Людмила Юрьевна,
зам. начальника по учебной работе
Управления образования администрации
Чердынского МР

Процент успеваемости по итогам 2011-2012 учебного года

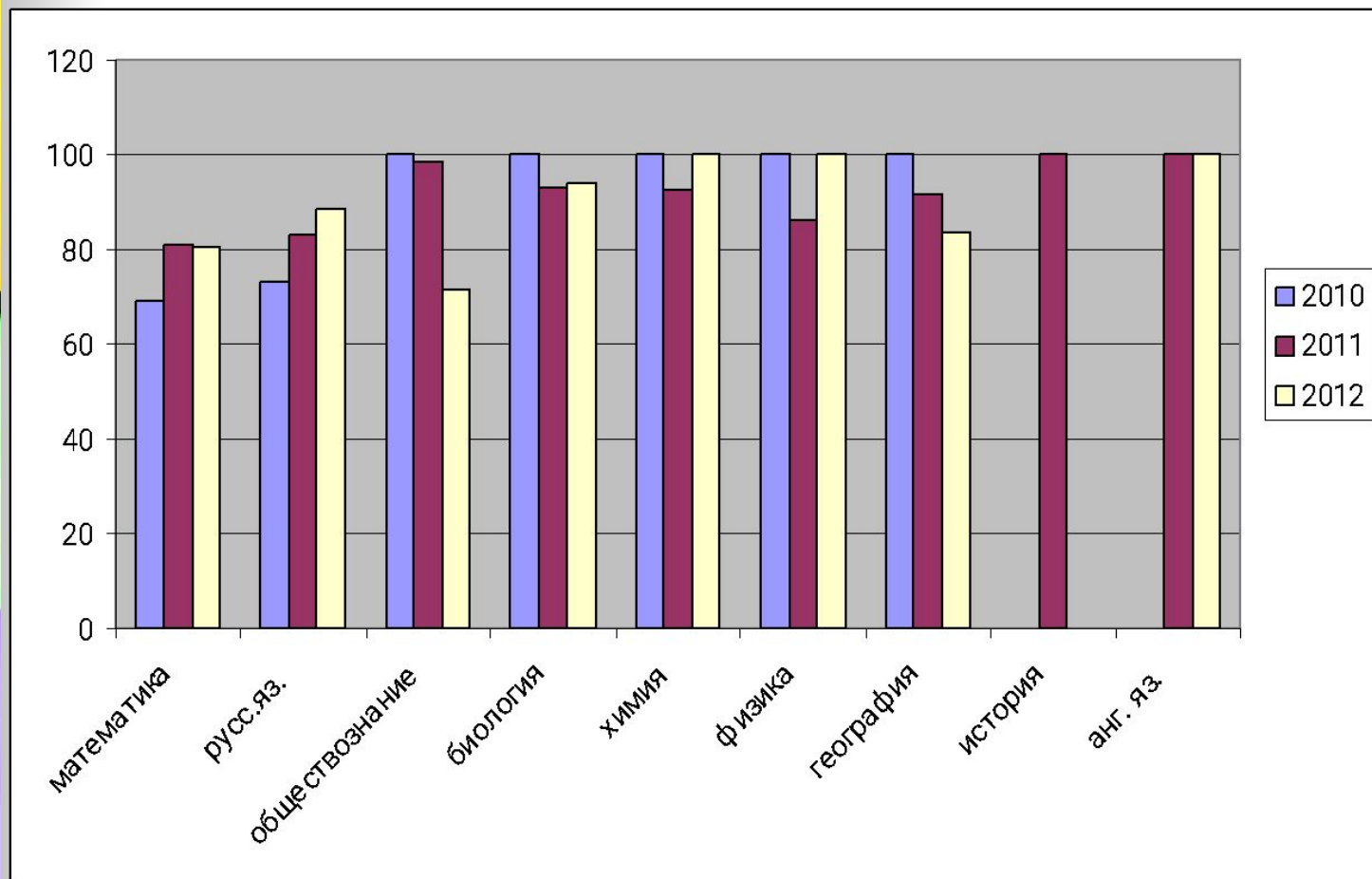
	98
Рябининская СОШ	97,4
Керчевская СОШ	98
Ныробская СОШ	99,7
Пянтежская СОШ	98
Долдынская ООШ	100
Бондюжская ООШ	97,3
Покчинская ООШ	96,6
Валайская ООШ	98
Вильгортская ООШ	95
В-Колвинская ООШ	95
Курганская ООШ	100
Кушмангортская ООШ	97,5
Чепецкая ООШ	92
Пильвинская НОШ	91,6
Редикорская НОШ	80
У-урольская НОШ	100
Вечерняя школа	100

Выполнение учебной программы

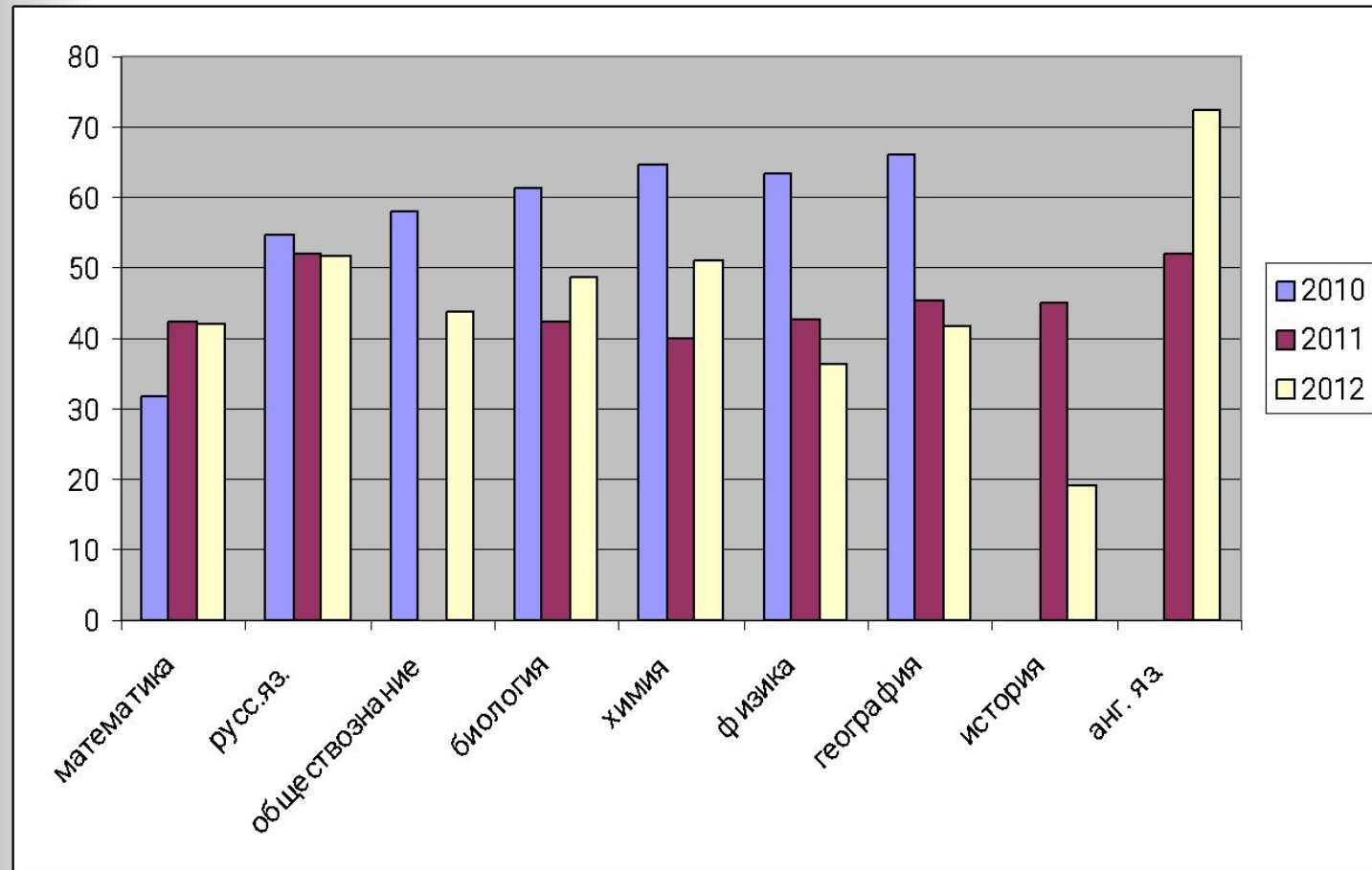
МАОУ "Чердынская СОШ"	100
МАОУ "Бондюжская ООШ"	97,4
МОУ Усть-Урольская НШ\д.с	100
МОУ "Валайская ООШ"	98,5
МОУ "В-Колвинская ООШ"	98,8
МАОУ "Вильгортская ООШ"	100
МОУ "Долдынская ООШ"	99
МАОУ "Керчевская СОШ"	99
МАОУ "Курганская ООШ"	99
МОУ "Кушмангортская ООШ"	99,6
МАОУ "Ныробская СОШ"	99
МАОУ "Покчинская ООШ"	100
МАОУ "Пянтежская ООШ"	100
МАОУ "Редикорская НШ\д.с"	100
МАОУ "Рябининская СОШ"	100
МОУ "Чепецкая СОШ"	97
МОУ Пильвинская НОШ	100

99,25

Результаты ГИА за 3 года (% справившихся)



Результаты ГИА за 3 года (средний балл)



Динамика роста (снижения) среднего балла по обязательным предметам

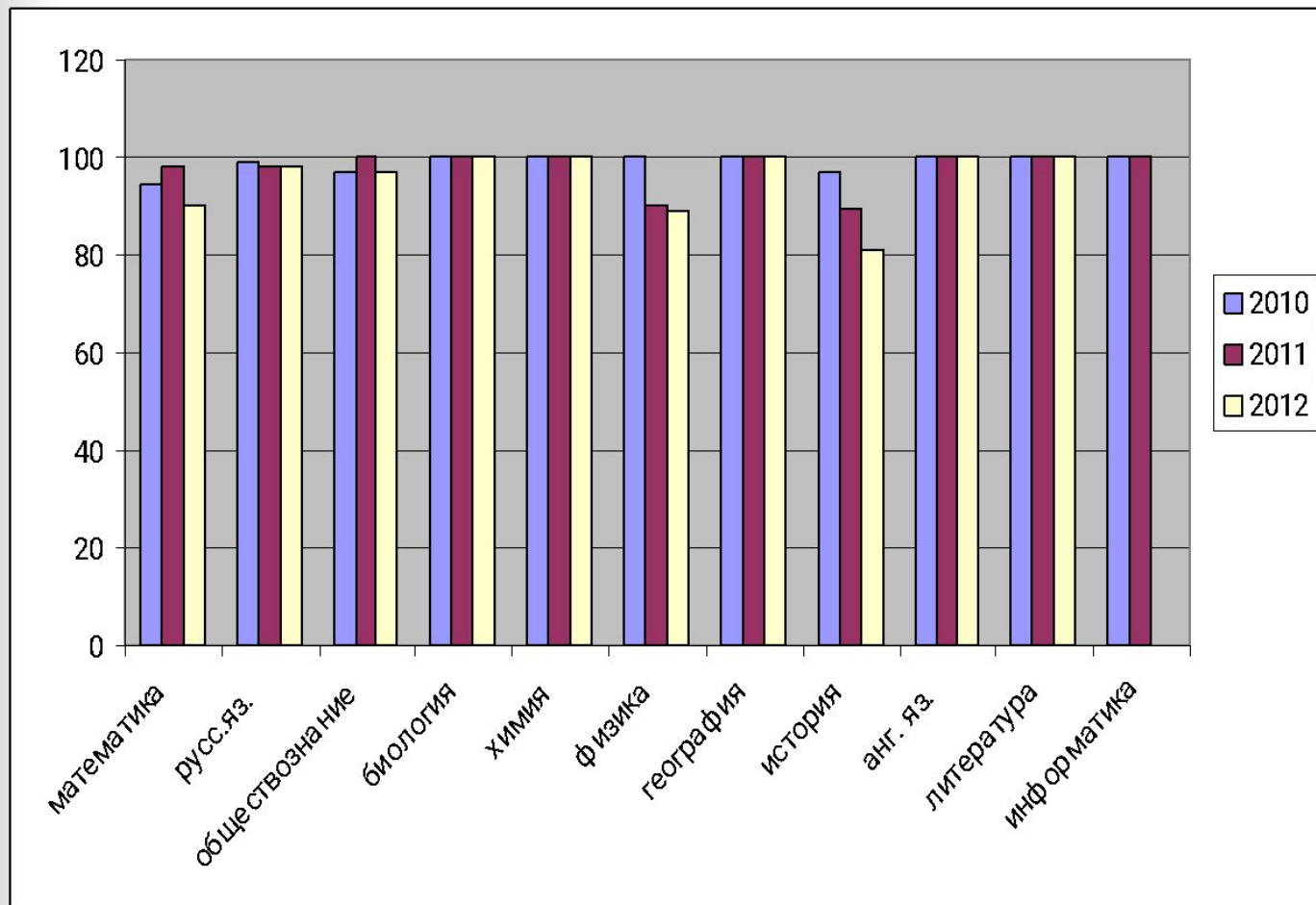
	Математика	Русский язык
Чердынь	+ 4,03	+ 1,42
Бондюг	+ 11,19	+ 1,79
Валай	+19,8	+ 20,4
В. Колва	- 12,37	- 8,33
Вильгорт	- 23,89	- 14,47
Керчевский	- 2,97	+ 2,19
Курган	+ 3,1	+ 3,2
Ныроб	- 0,64	+ 0,65
Покча	+ 4,76	+ 2,26
Пянтег	- 9,31	- 8,33
Рябинино	- 0,25	+ 3,18
Чепец	+ 10,31	- 6,03
вечерняя	- 9,75	- 13,75



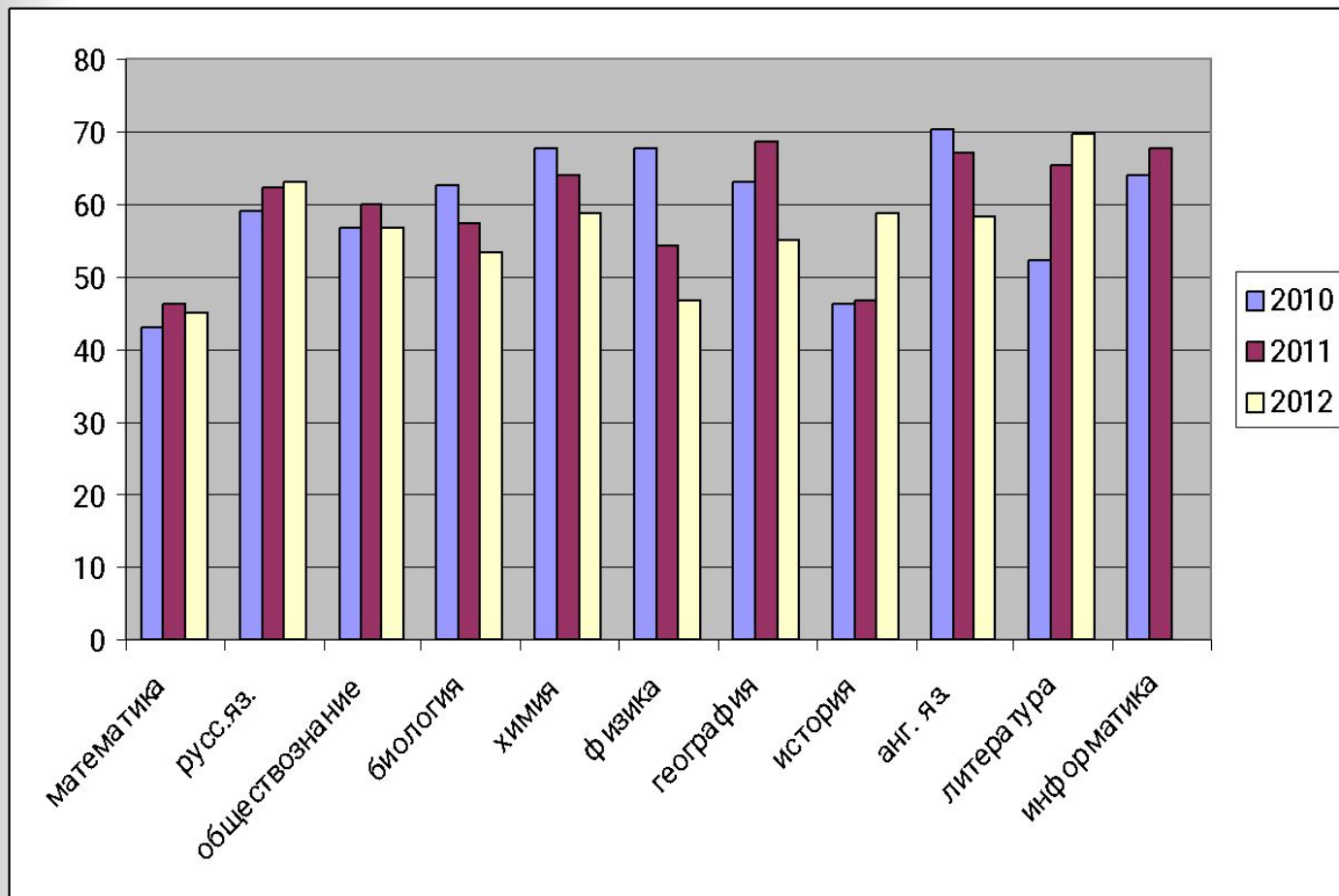
Динамика роста (снижения) среднего балла по предметам по выбору ГИА

предметы	Средний балл	динамика
География	41,70	-3,8
Обществознание	42,93	-2,49
Биология	48,69	+6,19
Химия	51,00	+10,85
Физика	36,43	-6,14
Англ.яз.	72,50	+20,5
история	19,00	-26

Результаты ЕГЭ за 3 года (% справившихся)



Результаты ЕГЭ за 3 года (средний балл)







Динамика роста (снижения) среднего балла по обязательным предметам

	Математика	Русский язык
Чердынь	- 9,35	- 3,35
Керчевский	- 5,77	- 1,16
Ныроб	- 14,38	- 5,66
Рябинино	- 6,35	+ 1,91
вечерняя	- 0,14	- 0,69

Динамика роста (снижения) среднего балла по предметам по выбору ЕГЭ

предмет	Динамика по району	Динамика по краю
Химия	58,58 (-5,42)	58,9 (+1,9)
История	58,75 (+12,18)	55,8 (+3,1)
Физика	45,6 (-8,6)	46,0 (-7,5)
Биология	53,48 (-3,82)	54,7 (-1,0)
Обществознание	56,59 (-3,35)	57,7 (-2,0)
География	55 (-13,66)	66,4 (+2,4)
Англ.яз.	58,5 (-8,5)	58,9 (-9,7)
литература	69,67 (+4,17)	64,4 (+0,8)



Количество выпускников,
набравших по результатам ЕГЭ
225 баллов и выше

	2011	2012
Чердынь	5	7
Рябинино	1	1
Керчевский	2	0
<i>ВСЕГО</i>	8	8

Результаты проверок ОУ



+	-
<ol style="list-style-type: none">1. Сформирована нормативная база ГИА и ЕГЭ2. Утверждены планы подготовки к ГИА и ЕГЭ3. Оформлены информационные стенды	<ol style="list-style-type: none">1. Отсутствие информации на сайте ОУ2. Отсутствуют подписи участников образовательного процесса под инструкциями по вопросам ГИА (ЕГЭ)3. Система внутреннего мониторинга качества образования недостаточно выстроена, носить только диагностический характер.4. Результаты экзаменов не доводятся до выпускников в установленные сроки