

МОУ «Салтыковская СОШ»

**ПРОЕКТ БЛАГОУСТРОЙСТВА  
«ЗЕЛЕНЫЙ ОСТРОВК»**



**Если бы каждый человек  
на клочке земли своей сделал всё,  
что он может,  
как прекрасна была бы Земля наша»**

**А.П.Чехов**




**Цель проекта:**

**Озеленение приусадебных участков,  
клумб на территории школы,  
вокруг памятников с. Салтыковка.**

**Задачи проекта:**

1. Формирование умение работать с источниками информации для данного проекта.
2. Воспитание бережного отношения к природе, красоте окружающего мира.
3. Развитие практических навыков выращивания цветковых растений рассадой и в открытом грунте, приемам ухода за ними.
4. Развитие трудовых навыков и умений работать самостоятельно.





# АКЦИЯ БЛАГОУСТРОЙСТВА И ОЗЕЛЕНЕНИЯ ПРОХОДИЛА С ФЕВРАЛЯ ПО МАЙ.

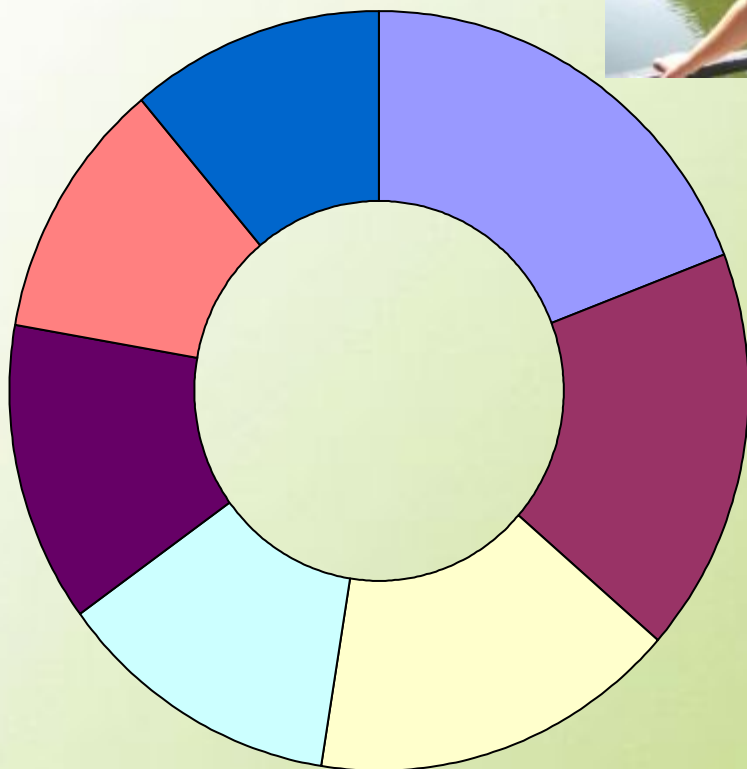


## ***ПЕРВЫЙ ЭТАП – ФЕВРАЛЬ***

- социологический опрос;
- выбор семян;
- историческая справка о родине петунии.



# Социологический опрос о цветах, которые чаще всего высаживают на приусадебных участках в нашем селе




- петунья
- астра
- календула
- бархатцы
- сухоцветы
- незабудки
- ромашки



# Повышенный спрос в магазине



- астра
- бархатцы
- гвоздика
- календула
- незабудки
- космея
- львиный зев
- петуния
- табак душистый
- петуния**
- анютины глазки
- колокольчики
- дельфиниум
- василёк
- ромашка
- флокс
- годеция





# РОДИНА ПЕТУНИИ

Родина – Южная Америка. Петуния – многолетнее травянистое растение семейства пасленовых, относится к тому же семейству, что картофель и томат. В цветоводстве используется как однолетник. По размеру и форме их делят на мелко- и крупноцветные, махровые и простые. Спектр расцветок очень широк

Плод петунии – коробочка, наполненная очень мелкими семенами (в одном грамме может быть до 10000 штук). Всхожесть семена петунии сохраняют 2-3 года.



plants-indoor.ru

plants-indoor.ru



## *ВТОРОЙ ЭТАП – МАРТ*

- подготовка посадочного материала – семян цветов;
- выращивание рассады;
- работы по благоустройству школьной территории и внеклассное мероприятие «День Земли»
- весенние посадки (реализация проектов);
- закладывание опытов.





Апрель  
2012 год

# Праздничные и памятные даты

22 апреля –  
Международный  
день Земли



День Земли – это праздник, который отмечают люди всех национальностей и вероисповеданий. Что же празднуют люди нашей планеты в этот день и когда впервые его начали отмечать?

Рождение традиции проведения Дня Земли восходит к 1840 году, когда Дж. Стерлинг Мортон переехал со своей семьей на территорию штата Небраска (США). Здесь их взору открылись бескрайние прерии с одинокими деревьями, которые должны были пойти на дрова или строительство домов. Негде было укрыться от солнца и ветра, а иссушенная земля давала скудный урожай.

Мортон и его жена сразу занялись посадкой деревьев и развернули кампанию по пропаганде озеленения. Они предложили установить день, который будет посвящен озеленению – своеобразный День Дерева. И эта идея встретила всеобщую поддержку. В течение первого Дня Дерева жители высадили около миллиона деревьев.

В 1882 году штат Небраска объявил День Дерева официальным праздником, отмечаемым в день рождения Мортон – 22 апреля. Начиная с 1970 года, основная деятельность по празднованию Дня Дерева стала строиться в основном на идее охраны окружающей среды и ознакомлении населения с происходящим истощением природных ресурсов. Праздник получил свое новое название – День Земли – и стал общенациональным. Организаторы Дня Земли стремились положить начало массовому экологическому движению, которое могло бы изменить структуру потребления и практику промышленного производства.

В России День Земли отмечают с 1990 года. В этот день по всей стране организуются кинофестивали, выставки, концерты, пресс-конференции, уличные шествия, выступления в школах, работа со средствами массовой информации, подготавливаются обращения и петиции.



## Наши опыты

### - Можно ли петунию размножить черенкованием?

- **Можно**. Одно но, цветки на растениях выросших из черенков не повторили расцветку материнского растения. Цветки были самые разные. И ещё вот что, укореняются только черенки из срединной части веточки. Верхушка не укоренится.



Черенкуем с марта месяца. Случайно отломленная часть куста в нашем классе петунии дала корни в воде



## *ТРЕТИЙ ЭТАП – АПРЕЛЬ - МАЙ:*

- • уход за рассадой
- День радости «Подари улыбку людям»



## *ЧЕТВЕРТЫЙ ЭТАП – МАЙ:*

- • высадка рассады на клумбы пришкольного участка «Цветочный рай»;
- Размышляем, творим, предлагаем...  
(Советы по дизайну клумб)
- украшение памятников села «Знаем, помним, благодарим...»;
- • «Наши сады – территория красоты»;







# «Знаем, помним, благодарим...»





**ЦВЕТЫ – ИДЕАЛЬНЫЙ И УНИВЕРСАЛЬНЫЙ  
ИНСТРУМЕНТ В ЛАНДШАФТНОМ ДИЗАЙНЕ. ОНИ  
ПРИДАДУТ НАШЕМУ ШКОЛЬНОМУ ДВОРУ  
НЕПОВТОРИМОЕ ОЧАРОВАНИЕ.**





**ЦВЕТНИКИ СТАЛИ ЭЛЕМЕНТАМИ ДЕКОРА  
ПРИШКОЛЬНОГО УЧАСТКА, СЛУЖАТ  
ПРЕКРАСНЫМ УКРАШЕНИЕМ ДЛЯ НЕГО.**













# Наши сады – территория красоты





**КРАСОТА МИМОЛЕТНА, БОЛЬШИНСТВО ЦВЕТНИКОВ ЧЕРЕЗ МЕСЯЦ  
ВЫГЛЯДЯТ УЖЕ СОВЕРШЕННО ИНАЧЕ. ОДНАКО НАШИ  
НАСАЖДЕНИЯ ХОРОШО СПЛАНИРОВАНЫ И ПРИВЛЕКАТЕЛЬНЫ И  
ЯВЛЯЮТСЯ В ПОЛНОМ СМЫСЛЕ СЛОВА ПРОИЗВЕДЕНИЯМИ  
ИСКУССТВА. МЫ ЛЮБУЕМСЯ ПЕТУНИЕЙ В РАЗЛИЧНОЙ ЦВЕТОВОЙ  
ОКРАСКЕ .**



## ***РЕЗУЛЬТАТЫ:***



Петунии с ранней весны до поздней осени радуют глаз, способствуют воспитанию у учащихся, их родителей и жителей села бережного отношения к богатству края, эстетического вкуса, умения ценить прекрасное.

