


Муниципальное общеобразовательное учреждение  
«Средняя общеобразовательная школа г.Бирюча»

Объяснение названий  
растений и животных.

Что эти названия  
"рассказывают" о своих  
хозяевах?

Учитель начальных классов  
Куркина Мария Петровна



# Загадка

- ◆ Весной веселит, летом холодит,  
Грибами, ягодами одаривает,  
Осенью засыпает, весной опять  
оживает.























**Листья копытня похожи по форме на лошадиное копыто, имеют глубокую выемку у основания.**



Цветы звездчатки похожи на звезду.



При прикосновении к ней во время созревания плодов она растрескивается и с силой выбрасывает семена.





Цветки медуницы богаты сладким соком -  
нектаром, из которого пчёлы делают мёд.



# Иван-да Марья. Легенда.



# Иван – да – Марья.

- ◆ Существует такая легенда: молодые люди — парень и девушка — горячо полюбили друг друга, а затем поженились, не ведая о том, что они являются братом и сестрой. А когда узнали об этом, то, чтобы не разлучаться, превратились в цветы — иван-да-марья, окрашенные в разные цвета. И стал этот цветок с тех пор символом верности.



# Загадка.

- ◆ Почему дышу я вольно,  
И судьбой своей доволен.  
Хоть расту я вдоль дорог,  
И меня топчут сотни ног?



# Подорожник.



# Подорожник.

Подорожник в народе называют по-разному: семижильник, порезник, попутник, ранник.

Название связано с местообитанием его у дорог, другая группа названий — «порезник», «ранник», — даны растению за ранозаживляющие свойства.

Однажды две змеи, расположившись на дороге, грелись на солнце. Вдруг из-за поворота выехала повозка. Одна змея успела уползти с дороги, другая задержалась и колесо переехало ее. Люди, сидевшие в повозке, увидели, как первая змея, уползла, но вскоре возвратилась с листом подорожника, которым и исцелила пострадавшую. Этот случай будто бы натолкнул людей на мысль использовать растение для лечения ран. Так это было или нет, но листья подорожника препятствуют кровотечению, способствуют заживлению ран.



# Загадка.

- ◆ Он жёлтыми цветками  
распускается,  
а после цветения сдувается.



# Одуванчик.



# Одуванчик.





# Одуванчик.

О происхождении одуванчика существует поэтическая легенда.

В маленьком селении в глубине лесов жила девочка-молочница. Была приветлива и миловидна, всем умела сказать ласковое слово, и даже одно ее появление было желанно людям. За это ее прозвали Отдуваночкой: она своей улыбкой и приветливым словом отдувала от людей тяжелые мысли. Выросла Отдуваночка-молочница и горячо полюбила Жаворонка. Особенно нравилась ей его песня без слов. Но однажды захотелось ей узнать, о чем поет любимый. Уговорила она Жаворонка опуститься с неба и пропеть слова песни и услышала:

Нежна моя любовь к тебе, как солнца первый луч, но манит ввысь небес простор и зов его могуч. Бросилась Отдуваночка к Жаворонку, хотела его удержать при себе навсегда, но не успела. Жаворонок взмыл в небо, и девушка поняла, что утратила свое счастье. В отчаянии взмахнула она своей жёлтой косынкой, и оттуда выпало несколько золотых монеток. Подхватил их ветер и стал носить по свету. Там, где они касались земли, выросли золотые головки цветов.

# Загадка.

- ◆ Голубой бубенчик  
На лугу стоит.  
И под песню ветра  
Весело звенит.



# Колокольчик.





# Колокольчик.

- ◆ Колокольчики служат гостиницей для мошек и букашек. Спрячется солнышко за тучами – наклонит он свою головку, прикроет ее чуточку лепестками, чтоб капли дождя или росы туда не попали, нежную пыльцу не намочили, и становится похожим на крохотный шалашик. Заберутся в шалашик, спасаясь от ненастья, мелкие насекомые – тепло там им, сухо, уютно. Случится и шмель в цветке заночует. А выглянет утром солнышко – колокольчик опять головку поднимет, выпустит мошек на волю лепестки свои расправит и опять зазвенит.

# Можно ли рвать цветы?

- ◆ Если я сорву цветок, если ты сорвёшь цветок.  
Если все: и я, и ты, мы сорвём цветы,  
Опустеют все поляны, и не будет красоты.



# Физкультминутка.

- ◆ Спал цветок и вдруг проснулся  
Больше спать не захотел  
Шевельнулся, потянулся,  
Взвился вверх и полетел.  
Солнце утром лишь проснётся,  
Бабочка кружит и вьётся.



# Загадка.

- ◆ Я на ветке сижу,  
Я на ветке сижу,  
Букву «ж» все твержу.  
Зная твёрдо букву эту,  
Я жужжу весной и летом.









# Жук-олень



# Жук-олень

- ◆ **ЖУК-ОЛЕНЬ** один из самых больших наших жуков. Он чёрный. Живет он большей частью в дубовых лесах. В июле и августе эти жуки с громким жужжанием летают вокруг вершин дубов, а днём их можно найти на соке, вытекающем из ранок на дубовых стволах.





# Жук-носорог



# Жук-носорог.

- ◆ Жук блестящий; темно-буро-красного, красно-бурого цвета. Голова небольшая, с рогом.





# Жук-слоник.



# Жук-слоник.

- ◆ Один из крупнейших жуков в мире. Окраска чёрная, тело густо покрыто жёлто-коричневыми волосками. Ведёт ночной образ жизни.

# Загадка.

- ◆ Этот жук – опасный вредитель. Он обгрызает листья деревьев, особенно берез, еще опаснее его личинки. Эти жуки носят названия того месяца, в котором они появляются.

# Майский жук.





# Майские жуки.

- ◆ **Майские жуки** были очень широко распространены и, являясь вредителями растений, в отдельные годы приносили существенный ущерб урожаю. Потом их численность резко сократилась, а в ряде регионов они исчезли вовсе. Сейчас их численность начала восстанавливаться.



# Игра «Оживи картинку»

- ◆ 1 ряд - шелест листвы ш-ш-ш-ш
- ◆ 2 ряд – пение птиц, например, кукушки
- ◆ 3 ряд – жужжание насекомых.

# Загадка.

- ◆ И на горке, и под горкой,  
Под берёзой и под ёлкой,  
Хороводами и в ряд  
В шапках молодцы стоят.





# Загадка.

Серенькие шляпки,  
Рябенькие ножки.  
Под берёзою растут.  
Как их зовут?




# Подберёзовик



# Подберёзовик.

**Этот гриб можно найти практически во всех лиственных лесах, но всё-таки тянется он к берёзе. Очень любит опушки, и пригорки, места, где вполне достаточно солнечного тепла и света. Нередко его можно найти и вдоль тропинок.**



# Лисички.





# Опята.



# Подосиновик.







# Мухомор.

- ◆ Мухомор красный - ядовитый гриб. Настой красного мухомора используют для борьбы с вредными насекомыми.



# Маслята.





# Маслята.

- ◆ Есть грибы, которые знают и любят все – **маслята**. Название говорит само за себя, гриб покрыт маслянистой кожицей. Ножка толстая и короткая. Растут они вереницами – нашёл один, тут же найдёшь еще пяток. **Места обитания маслят** – лесные опушки, сосновые и молодые леса.

# Сыроежки.



# Сыроежки.

- ◆ Сыроежки любят сырые места, сухости не переносят
- ◆ А можно их есть сырыми?.



# Какое правило должен знать каждый, кто собирает грибы?

Знать, где съедобные, а где ядовитые грибы.


Не вырывать грибы с грибницей, не нарушать моховый ковер под деревьями.

Грибы надо аккуратно срезать **НОЖОМ**.

# *«Экология», «эколог.»*

Экология – это наука, которая учит нас бережно относиться к окружающему Миру, к Земле.

Экологи – это люди, которые защищают природу, это ученые, которые оберегают все, что растет, и всех, кто живет в природе, от исчезновения.





# День Земли

- ◆ Экологи придумали праздник – День Земли. Люди всех стран отмечают его каждый год 22 апреля.




# Рефлексия.

- ◆ Оцените свою активность на уроке.
- ◆ Украсим полянку.



# Спасибо.

Окончен урок и выполнен план,  
Спасибо, ребята, огромное вам.  
За то, что упорно и дружно  
трудились,  
За то, что друг другу вы так  
пригодились

A stylized, layered silhouette of a mountain range in shades of teal and blue, located in the bottom right corner of the slide.