

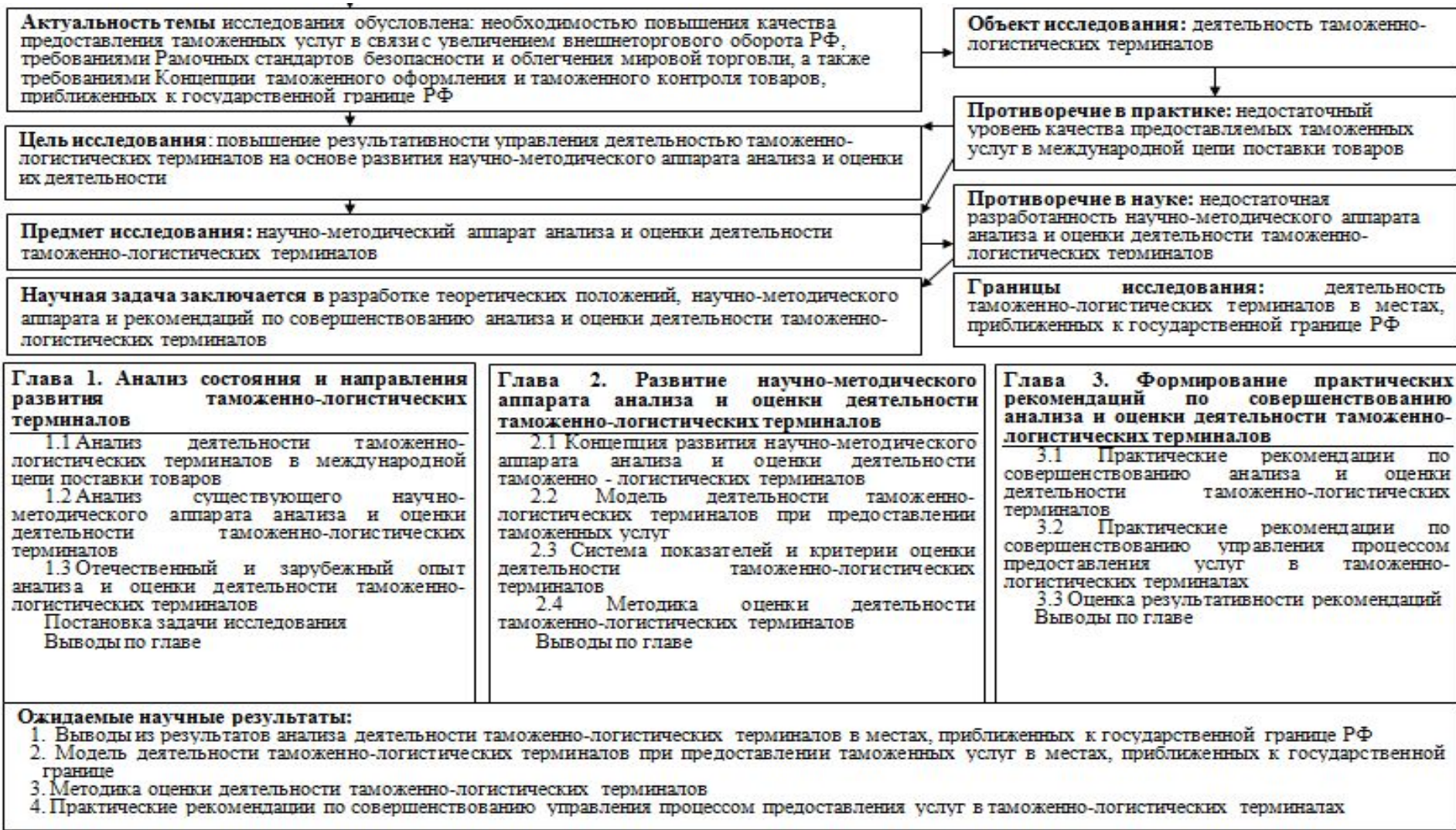
**Тема диссертационного исследования:**  
**Развитие научно-методического**  
**аппарата анализа и оценки деятельности**  
**таможенно-логистических терминалов**

Выполнил: аспирант 2 курса Дмитриева О.А.


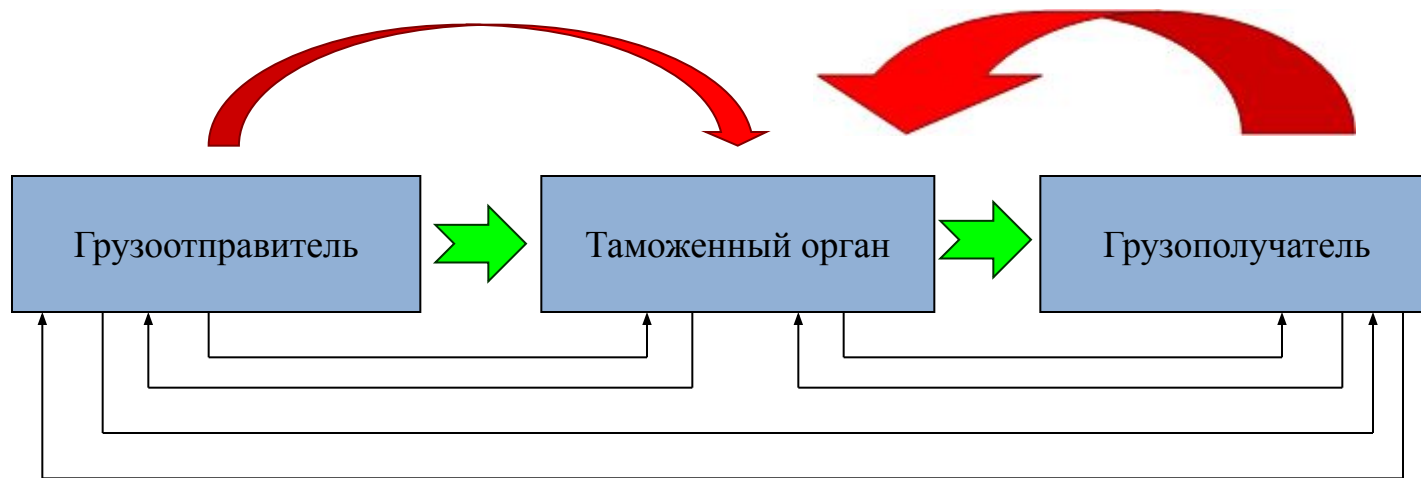
Научный руководитель: к.т.н., доцент Зеркин Д.Г.

Специальность: 08.00.05 «Экономика и управление народным хозяйством»

# Структурный план диссертационного исследования



# Схема потоков в таможенной логистике



перемещение товаров и транспортных средств;



финансовый поток;



информационный поток;



- 1. Брусничный
  - 2. Варшавский
  - 3. новое строительство
  - 4. Светогорский
  - 5. Торфяновский
- 
- 1. Кунчиногорский
  - 2. ТЛТ 35 км от т/п МАПП Кунчина гора Псковской таможи
  - 3. Шюклинский
  - 4. новое строительство
- 
- 1. ТЛТ 500 м от Псковской обл. д. Овчинки
  - 2. ТЛТ 1,5 км от Псковской обл. д. Волуево
  - 3. Бурачковский
  - 4. ТЛТ 38 км г. Пыталово
  - 5. Убыльский
  - 6. ТЛТ 1,3 км Пыталовский р-н
- 
- 1. Советский
- 
- 1. Багратионовский
  - 2. ТЛТ 3 км от АО «Ильичевское»
  - 3. Мамоновский
- 
- 1. Красной
  - 2. Рудяковский
- 
- 1. Грайворонский
  - 2. Нехотеевский
  - 3. Крупский
  - 4. Суджанский
  - 5. Новоюковский
  - 6. Погарский
  - 7. Троебортовский
  - 8. Новошахтинский
  - 9. ТЛТ 12 км от т/п МАПП Новошахтинск
- 
- 1. Кудундинский
  - 2. Павловский
  - 3. Ольховский
  - 4. Троицкий
  - 5. Петуховский
- 
- 1. Пограничный
  - 2. Благовещенский

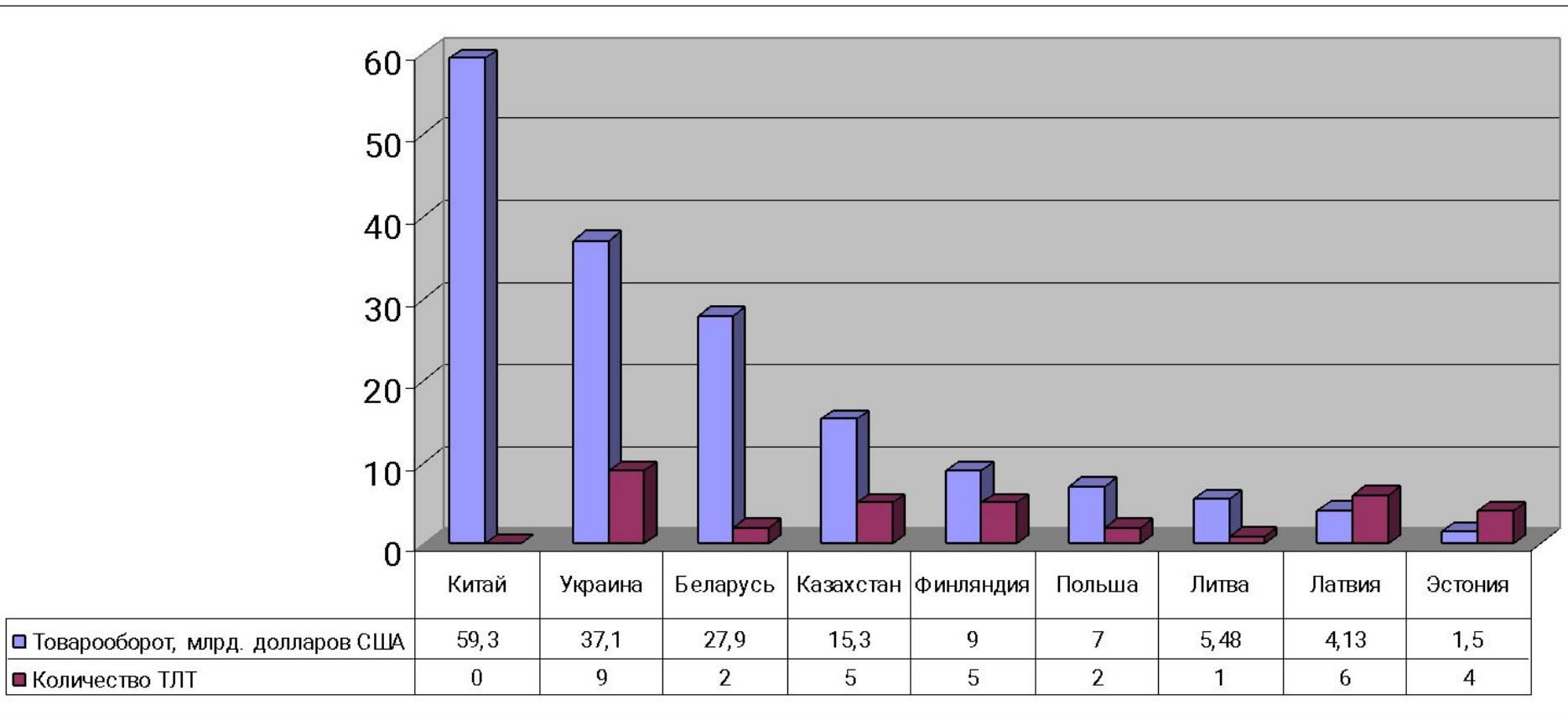
0 500 1000 2000 км

**РОССИЙСКАЯ ФЕДЕРАЦИЯ**

1 - Великобритания	6 - Эстония	9 - Грузия	13 - Узбекистан
2 - Дания	7 - Латвия	10 - Азербайджан	14 - Корея
3 - Германия	8 - Литва	11 - Армения	
4 - Финляндия	12 - Белоруссия	12 - Туркмения	

## Соотношение товарооборота и кол-ва ТЛТ с основными торговыми партнерами РФ

№ п/п	Основные торговые партнеры Российской Федерации	Товарооборот, млрд. долларов США	Количество ТЛТ
1	Китай	59,3	0
2	Украина	37,1	9
3	Беларусь	27,9	2
4	Казахстан	15,3	5
5	Финляндия	9	5
6	Польша	7	2
7	Литва	5,48	1
8	Латвия	4,13	6
9	Эстония	1,5	4
<b>Среднее значение</b>		<b>18,5</b>	<b>4</b>



**Рис. Соотношение товарооборота и кол-ва ТЛТ с основными торговыми партнерами РФ**

# Выводы по 1 главе:

- увеличение товарооборота с основными торговыми партнерами РФ;
- неравномерное распределение ТЛТ;
- не разработана модель деятельности ТЛТ;
- отсутствие методики оценки деятельности ТЛТ.

# Апробация научных результатов:

1. Анализ деятельности таможенно-логистических терминалов в местах, приближенных к государственной границе РФ / Совершенствование образования, теории и практики таможенного дела: сборник научных трудов / под. общ. ред. В.И. Дьякова; Российская таможенная академия, Владивостокский филиал. - Владивосток: РИО Владивостокского филиала Российской таможенной академии, 2012. - 314с.
2. Совершенствование взаимодействия транспортно-логистической и таможенной инфраструктур РФ на современном этапе / ОТЧЕТ О НАУЧНО-ИССЛЕДОВАТЕЛЬСКОЙ РАБОТЕ по теме: "Системные исследования проблем теории и практики управления таможенными органами". ЭТАП 1. Управление институтами. Определение требований, предъявляемых к системе управления таможенными органами в современных условиях (промежуточный), 2011.
3. Функциональный подход к анализу деятельности таможенной службы как основа для повышения ее адаптивности / Вестник Московского государственного областного университета. Серия "Экономика", № 2, 2012г.
4. Методические основы оценки деятельности таможенных органов / Федеральное государственное бюджетное образовательное учреждение высшего профессионального образования «ГОСУДАРСТВЕННЫЙ УНИВЕРСИТЕТ УПРАВЛЕНИЯ». ВЕСТНИК УНИВЕРСИТЕТА, №6, 2012г.