

**ПРОЕКТ
НА ТЕМУ:
“ЗЛОЧИННІСТЬ В УКРАЇНІ”**



**Студентки 27 групи
Щирської Світлани**

Злочинність – загальносоціальна проблема та як форма порушення прав людини

Як свідчить статистика, злочинність в Україні набула неабиякого поширення. В умовах економічної кризи, нерівномірності суспільного розвитку, різкого спаду рівня життя, значних прогалин у законодавстві, та інших негативних чинників збільшується кількість осіб, які схильні до скоєння злочинів.

ВИДИ ЗЛОЧИНІВ

Залежно від ступеня тяжкості злочини поділяються на злочини:

1. невеликої тяжкості
2. середньої тяжкості
3. тяжкі
4. особливо тяжкі



Хабарництво

Хабарництво - одержання службовою особою, а також давання їй хабара з метою одержання певних вигід протизаконним порядком. Бюрократичні системи особливо податливі на хабарі. Кримінальний кодекс України визнає приймання чи давання хабара як злочин. Явище хабарів було дуже поширене в ССРСР, незважаючи на високі кари, і залишилося поширеним в Україні. Частина службовців і впливових осіб, попри ризик бути покараним, вдається до хабарів як засобу швидкого й легкого збагачення.





СТАН БОРОТЬБИ З КАБАРИЦТВОМ

За 4 міс. 2008 р.

Одержання хабарів



79%
злочинів

Всього викрито
1 380 злочинів

Давання хабарів



21%
злочинів

із сумою понад:

10 тис. грн.

243 злочинів

30 тис. грн.

85 злочинів

Загальна сума отриманих хабарів



17 млн. 838 тис.
гривень

ВИКРИТО ОСІБ



20% органів влади

22% контролюючих органів

Направлено до суду
885 злочинів



Середня сума хабара отриманого одним службовцем



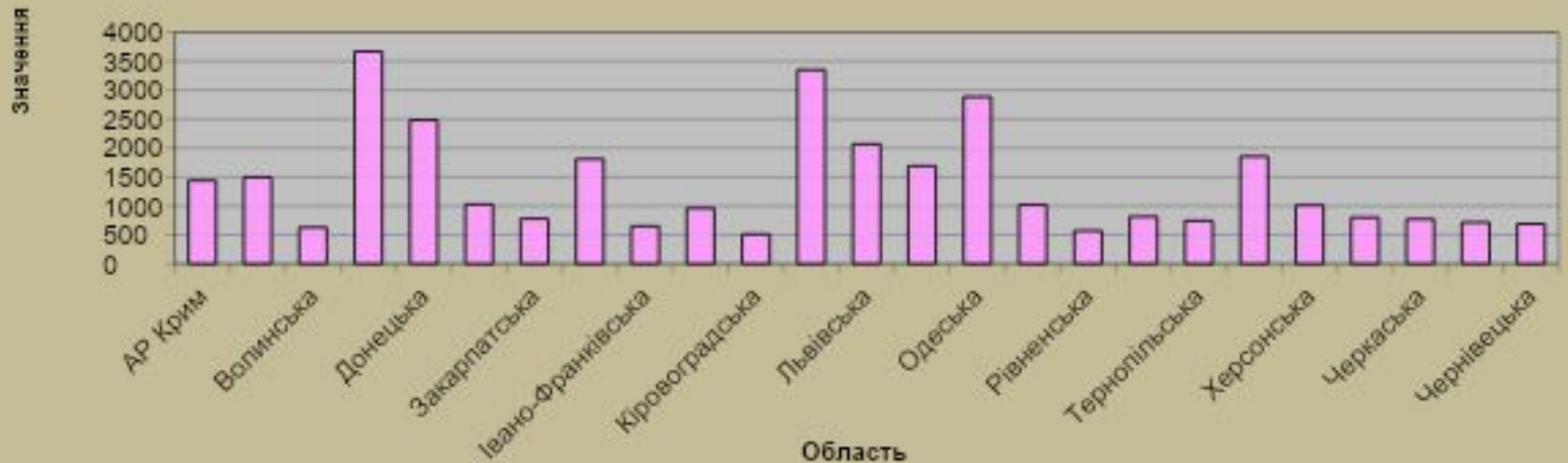
26 272
гривень

ДЕЯКІ ВИДИ ЗЛОЧИНІВ СКОЄНІ 2004-2008 РР.

| Види злочинів | | 2004 | 2005 | 2006 | 2007 | 2008 |
|------------------------------------|-------------------------|--------------|--------------|-------------|-------------|-------------|
| Умисне вбивство | зареєстровано | 3,8 | 3,3 | 3,2 | 2,9 | 2,7 |
| | з них: встановлено осіб | 3,5 | 3,1 | 3 | 2,7 | 2,5 |
| Ум. ТТУ зі смертельними наслідками | зареєстровано | 1,9 | 1,9 | 1,7 | 1,9 | 1,6 |
| | з них: встановлено осіб | 1,6 | 1,6 | 1,5 | 1,7 | 1,5 |
| Крадіжка | зареєстровано | 231,6 | 184,8 | 131,2 | 114 | 110,5 |
| | з них: встановлено осіб | 122,7 | 89,5 | 57,6 | 52 | 48,7 |
| Грабіж | зареєстровано | 40,8 | 47 | 41,7 | 32,3 | 26,9 |
| | з них: встановлено осіб | 17 | 18,9 | 19,4 | 17,8 | 15,9 |
| Розбій | зареєстровано | 5,5 | 6,7 | 6,5 | 5,7 | 5 |
| | з них: встановлено осіб | 4,5 | 5,1 | 5 | 4,7 | 4,1 |
| Незаконне заволодіння автомобілем | зареєстровано | 5,9 | 6,2 | 5,5 | 5,4 | 4,6 |
| | з них: встановлено осіб | 2,7 | 2,8 | 2,7 | 2,9 | 2,7 |
| ДТП зі смертельними наслідками | зареєстровано | 2,8 | 3,3 | 3,3 | 3,6 | 2,9 |
| | з них: встановлено осіб | 1,1 | 1,3 | 1,5 | 1,9 | 1,9 |
| Хуліганство | зареєстровано | 15,9 | 15 | 13,4 | 12,1 | 11,7 |
| | з них: встановлено осіб | 10,1 | 9,7 | 9,2 | 8,9 | 8,6 |
| Всього встановлено осіб | | 159,7 | 128,9 | 96,9 | 89,9 | 83,4 |

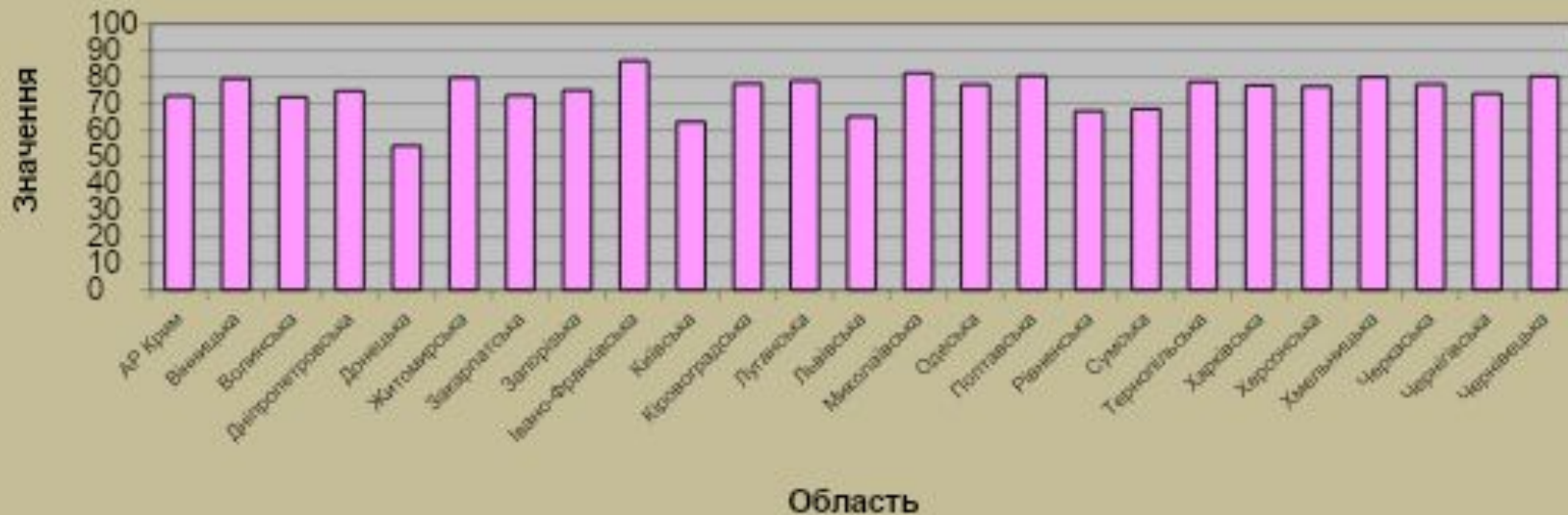
Злочини економічної спрямованості

Виявлені злочини економічної спрямованості



Розкрита злочинність у відсотках, станом на 2007 рік

Відсоток розкриття



Злочинність, як і будь-яке інше соціальне явище, можна оцінювати за допомогою якісних та кількісних критеріїв, основними з яких є:

- ✓ рівень злочинності;
- ✓ коефіцієнти злочинності;
- ✓ динаміка злочинності;
- ✓ географія злочинності;
- ✓ структура злочинності;
- ✓ характер злочинності;
- ✓ "ціна" злочинності;
- ✓ стан злочинності.

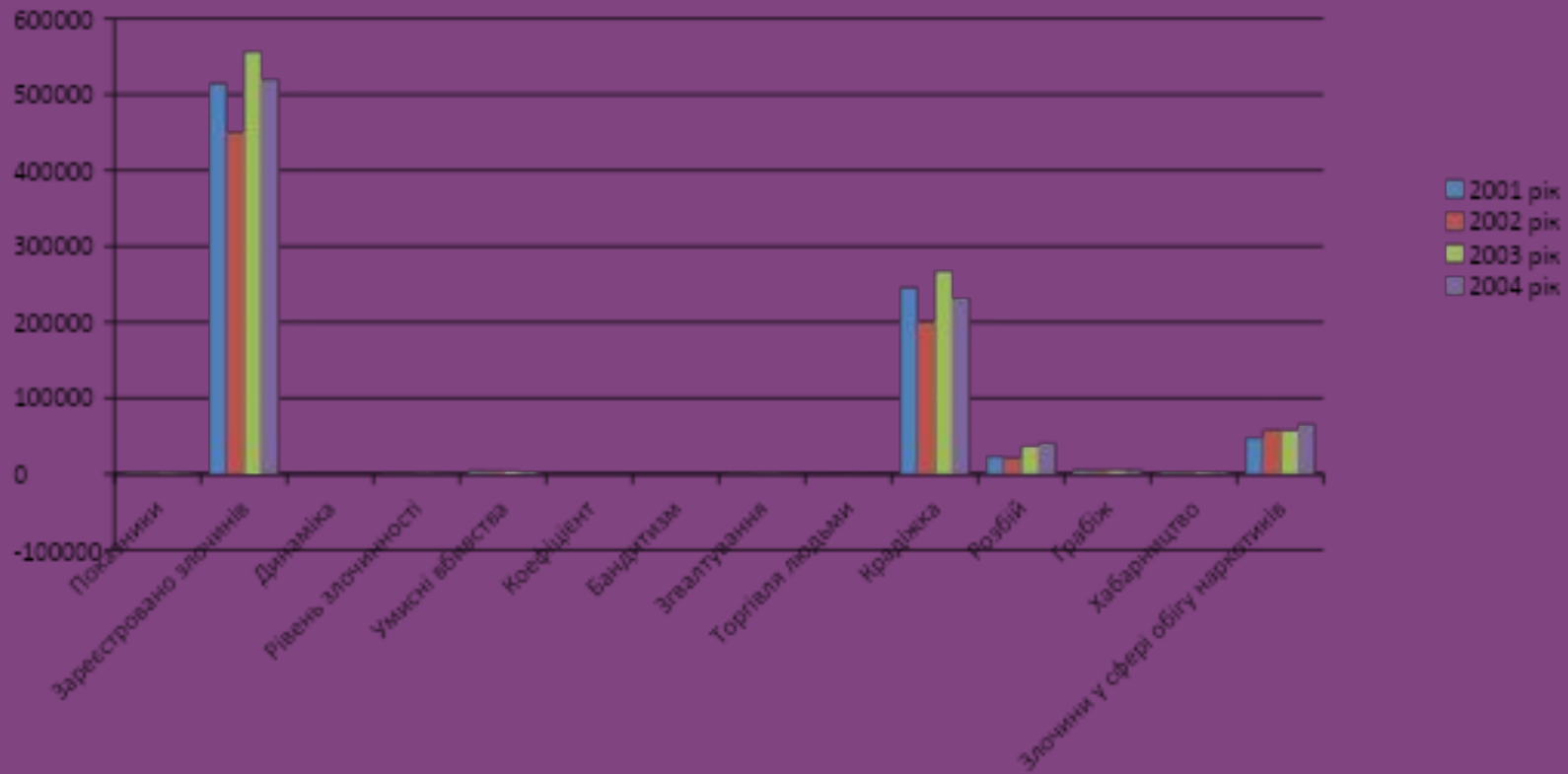
| | 2004 | 2005 | 2006 | 2007 | 2008 | 3 міс. 2009 |
|--|------------------------|--------------------------------|----------------------------------|--------------------------------|------------------------------|--------------------------|
| Виявлено злочинів у сфері службової діяльності / збитки за викритими злочинами | 16,6 тис. | 17,9 тис/ 5,1 млрд. грн. | 16,4 тис. / 6,2 млрд. грн. | 15,6 тис/ 4,3 млрд. грн. | 15 495/ 7,8 млрд. грн. | 5 675/ 1,5 млрд. грн. |
| у т.ч. виявлено фактів хабарництва / загальна сума отриманих хабарів | 3080/ 1,5 млн. грн. | 3660/ 7,8 млн. грн. | 3 259/ 16,3 млн. грн. | 2 940/ 34,4 млн. грн. | 2 952/ 117,1 млн. грн. | 1078/ 43,9 млн. грн. |
| з них пов'язані: | | | | | | |
| з бюджетними коштами (тис.) | 3,6 | 3,7 | 3,8 | 3,9 | 4,1 | 1,5 |
| у сфері земельних відносин (тис.) | | 0,9 | 0,9 | 1,2 | 1,8 | 0,7 |

Проблема глобального поширення наркоманії є однією з найгостріших у системі забезпечення національної безпеки нашої держави і потребує негайного вжиття рішучих заходів.

Наркомани – особи, які залежать від наркотиків, думають тільки про наркотики і готові йти на все, щоб їх отримати. Для їхніх сімей життя перетворюється на безкінечні страждання. Для того, щоб отримати гроші на наркотики, без яких вони впадають в агресивний стан, наркомани йдуть на скоєння злочинів. Справляючи негативну дію на оточуючих, нові наркомани сприяють розповсюдженню наркоманії подібно епідемії.



Загальний стан злочинності в Україні



Висновок

Наведені вище дані свідчать про продовження процесу трансформації злочинності в Україні, який полягає в переході частини осіб, схильних до протиправних дій, від відкритих видів злочинних посягань насильницької та корисливо-насильницької спрямованості, до вчинення більш замаскованих злочинів корисливого характеру

У нашій країні, як і в інших країнах, відомості про територіальний розподіл злочинності формуються на основі даних первинного обліку злочинів за місцем їх вчинення, які потім узагальнюються в офіційній звітності правоохоронних органів районів, міст, областей. Географія злочинності — кількісно-якісний статистичний показник, який відображений в первинному обліку злочинів правоохоронними органами за місцем їх вчинення, що містить відомості про злочинця та потерпілого, дані про моральні та матеріальні втрати внаслідок вчинення злочинів, а також характеризує його структуру як співвідношення між групами та видами злочинів, вчиненими різними категоріями правопорушників у окремо взятих адміністративно-територіальних одиницях. Вивчення географії злочинності дозволяє з'ясувати специфіку причин та умов злочинності в різних географічних районах з точки зору впливу на них місцевих особливостей та врахувати їх при розробленні системи профілактики.