

Новые технологии в преподавании

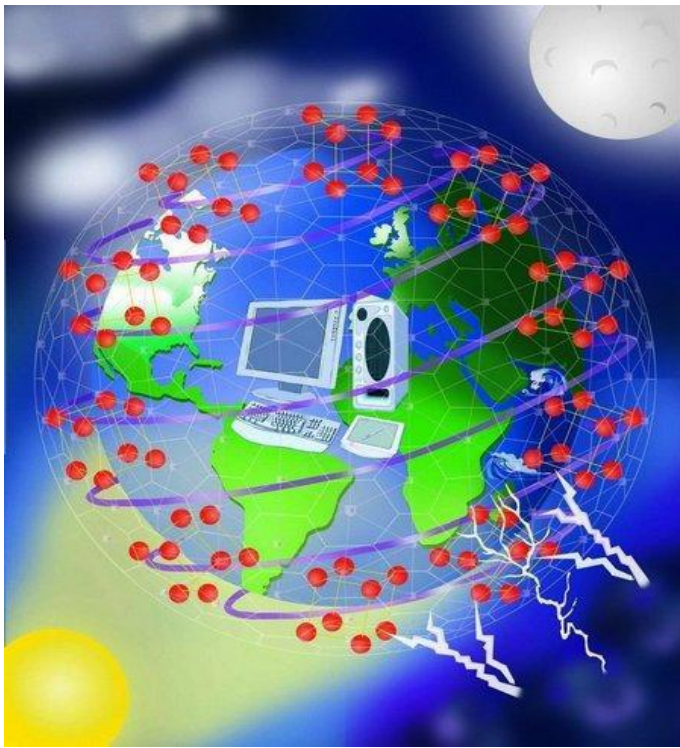


План-проект

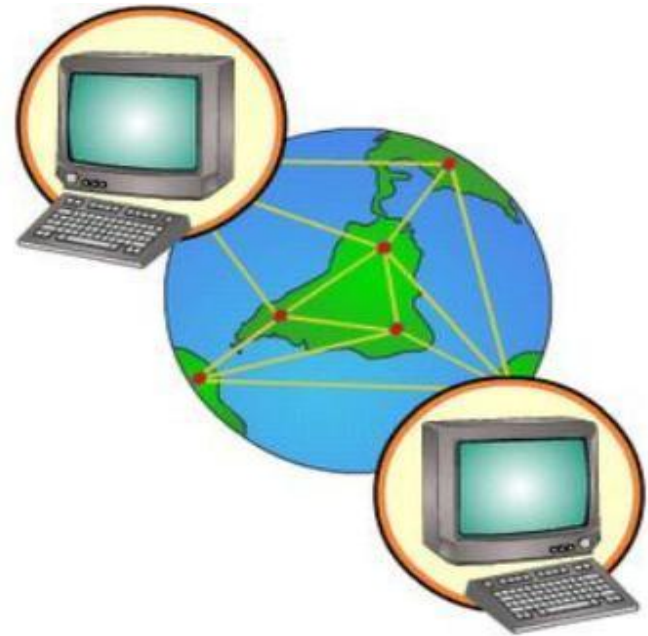
- Интернет: канал или среда?
- Понятие «Семейство программ»
- Браузеры: установка и использование
- Поиск: общие сведения о процессе; основные поисковые машины; понятие «расширенный поиск»
- Онлайн-сервисы: букмаркинг, почта, календарь (на примере Google)
- Презентации: MS PowerPoint + Prezi.Com
- Таблицы как инструмент исследовательской работы

Интернет: канал или среда?

Среда (Google)



Канал (Microsoft)



Понятие «Семейство программ»

MS Office

(по производителю)

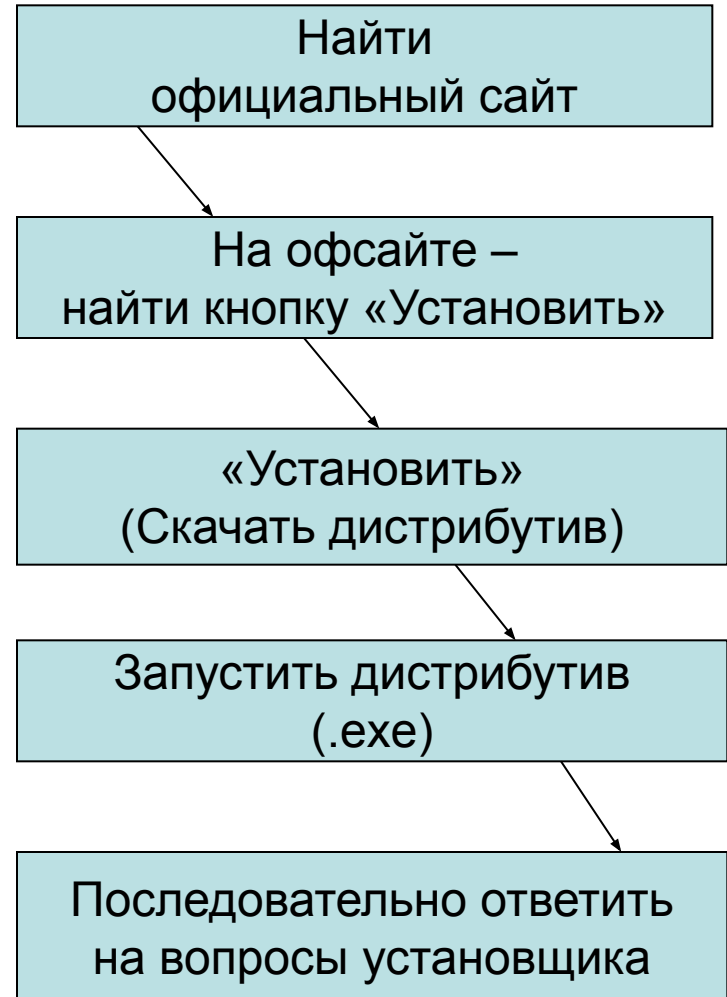


Браузеры

(по функционалу)



Браузеры: установка и использование



Основные поисковики

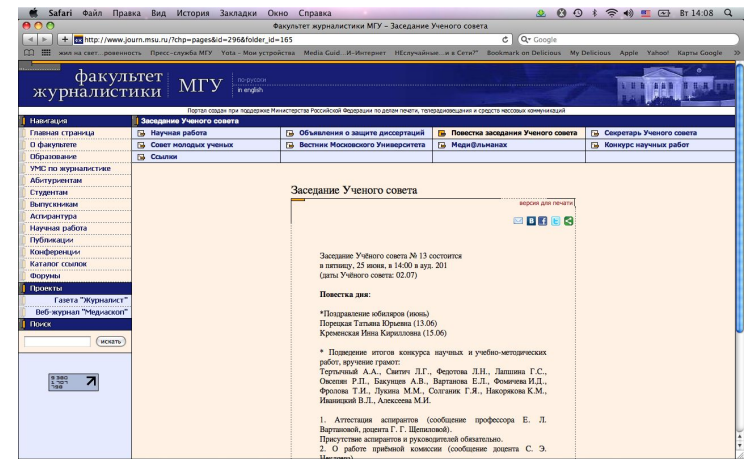
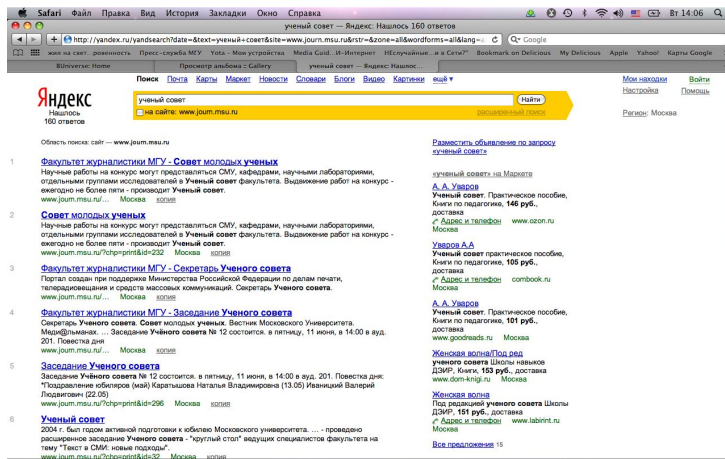
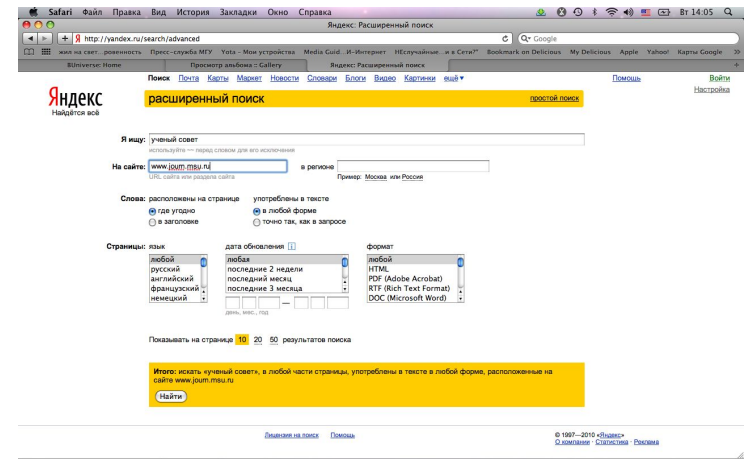
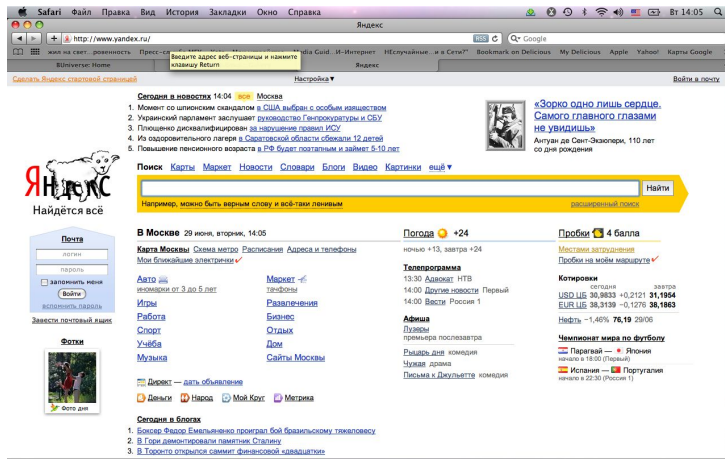
The screenshot shows the Yandex search engine homepage. At the top, there's a search bar with the text "Например, это поначистому поганно, потому что красиво". Below the search bar, there are several sections: "Сегодня в новостях" with a list of news items, "Погода" showing a temperature of +24, "Пробки" with a traffic index of 4, and "Карты Москвы" with various location options. The interface is clean and functional, typical of a major search engine.

The screenshot shows the Google search engine homepage. It features the iconic Google logo with "beta" underneath. There's a large search bar and a "Поиск в Google" button. Below the search bar, there are links for "Расширенный поиск" and "Лямбовы инструменты". The page is minimalist and focuses on the search functionality.

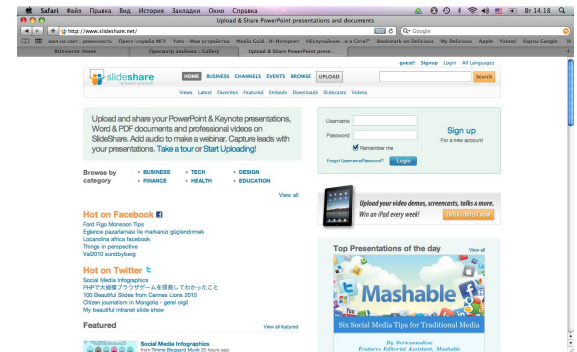
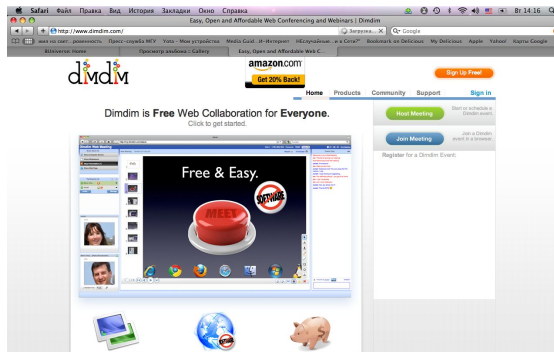
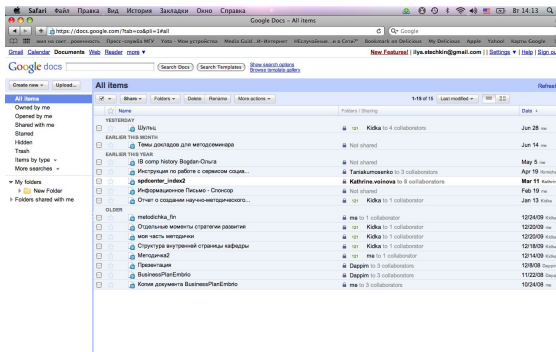
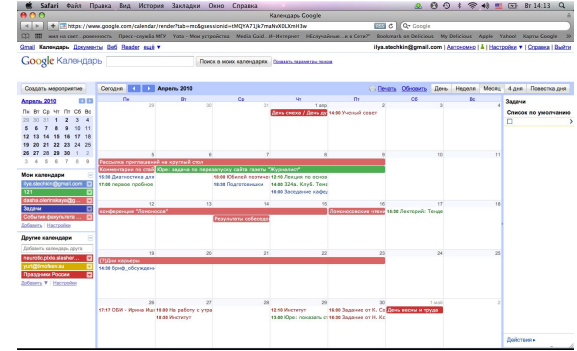
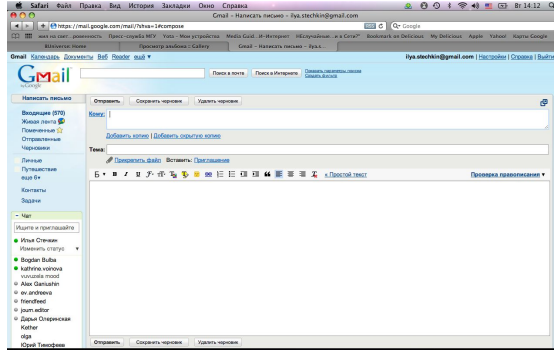
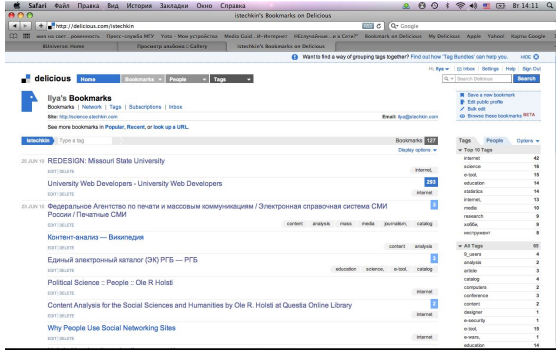
The screenshot shows the Rambler search engine homepage. It has a search bar and a "Найти" button. The page is filled with various widgets and links, including "Новости дня", "Москва", "Полночь погоды", and "Каталог Top100". The interface is more cluttered than Yandex or Google, with many small icons and text elements.

The screenshot shows the Yahoo! search engine homepage. It features the "YAHOO!" logo and a search bar. The page is divided into several sections, including "YAHOO! SITES", "TODAY - June 29, 2010", "TRENDING NOW", and "FIFA calls stadium replay a mistake". The interface is more colorful and includes a lot of text and images.

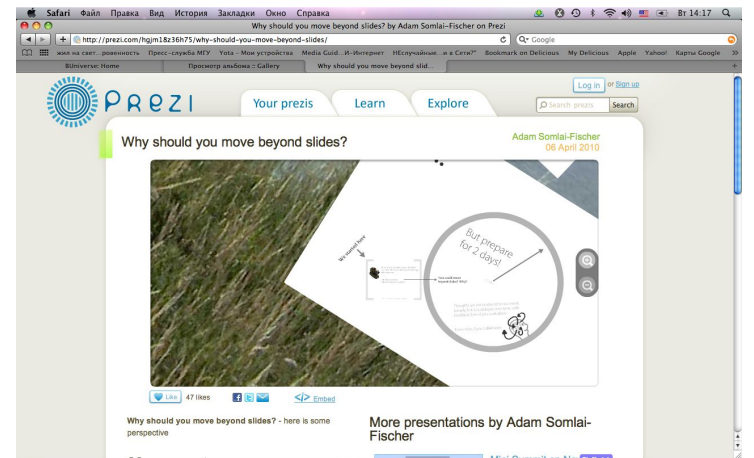
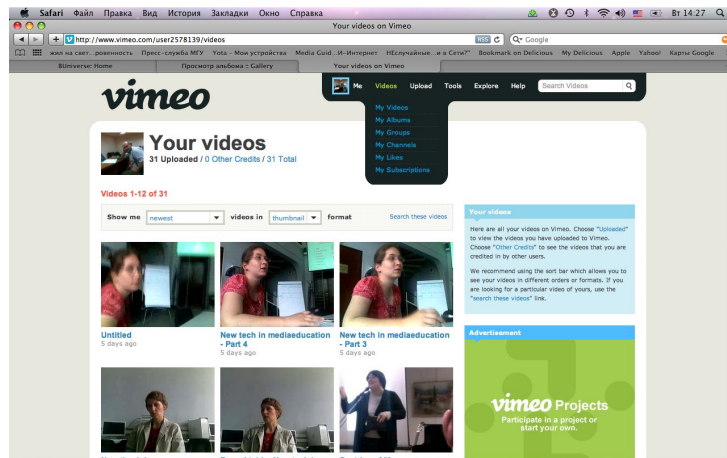
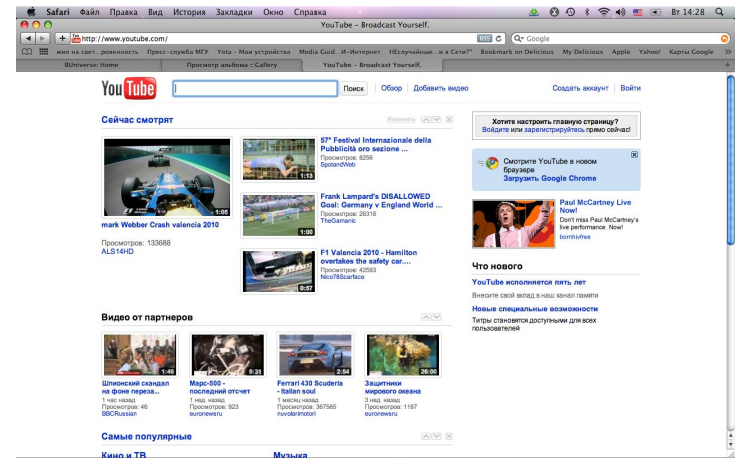
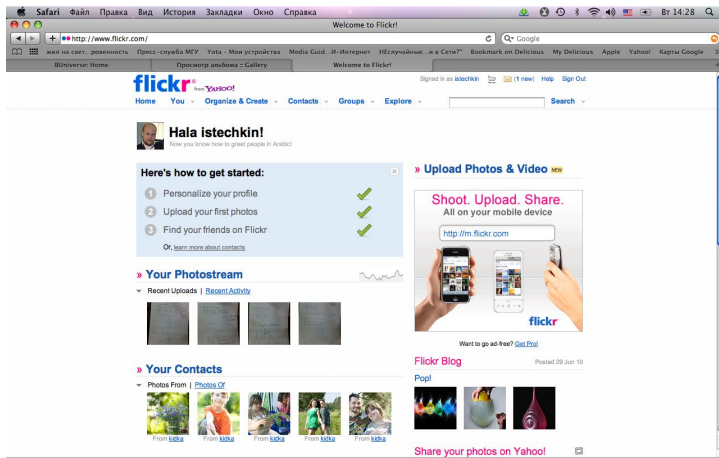
Расширенный поиск и поиск на заданном сайте



Онлайн-сервисы



Мультимедиа- и презентационные сервисы



Учебный план, 1 семестр

Тема занятия	Вид работы	Часы	Задание для самостоятельной работы
Понятие о сервисах и программах	Вводное теоретическое занятие	2	Какими прогр. И серв. Вы пользуетесь?
Семейство программ MS Office	Вводное теоретическое занятие	2	С какими программами вы работаете?
Основы сетевой безопасности	Вводное теоретическое занятие	2	Проанализируйте уязвимости вашего компьютера
Браузеры	Вводное теоретическое занятие	2	С какими браузерами имеете дело?
MS Power Point vs Prezi.Com	Вводное теоретическое занятие Практическое занятие	1 3	Подготовить пробную презентацию Подготовить пробную презентацию
MS Power Point & SlideShare.Com	Практическое занятие	2	Разместить свою презентацию. Опубликовать ее на сайте.
MS Word & Google Docs	Вводное теоретическое занятие Практическое занятие	1 1	Создать документ в MS Word. Загрузить в Google Docs. Вместе редактировать.
Favorites vs Delicious.Com	Вводное теоретическое занятие Практическое занятие	1 1	Собрать 10 аннотированных ссылок в своем профиле на Delicious
Multimedia: video, photo, audio	Вводное теоретическое занятие Практическое занятие	1 3	Воспользоваться каждым из представленных сервисов
Полезная периферия: пульт, проектор...	Вводное теоретическое занятие	1	
Time Managment: Google Calendar	Вводное теоретическое занятие	2	Воспользоваться сервисом, предоставить доступ коллегам
Понятие профайла в соцсервисах	Вводное теоретическое занятие	2	Заполнить свой типовой профиль
Поиск: общие принципы	Вводное теоретическое занятие Практическое занятие	1 3	Составить перечень объектов поиска
Расширенный поиск	Практическое занятие	2	
MS Excelle — возможности программы	Вводное теоретическое занятие Практическое занятие	1 3	Подобрать объекты для подсчета
	ИТОГО	36	

Структура занятия

- Проверка задания
- Теоретический блок
- Практический блок
- Вопросы по теме
- «Бытовые» вопросы