

Прогрессивные формы внешнеэкономической деятельности в Ставропольском крае



Выполнил: Котов О.Ю
5 курс, 4.1 группа

Ставрополь 2010

1. Экономическая характеристика прогрессивных форм внешнеэкономической деятельности
2. Анализ иностранной инвестиционной деятельности в Ставропольском крае
3. Перспективы и условия для развития благоприятного инвестиционного климата в Ставропольском крае

1. Экономическая характеристика прогрессивных форм внешнеэкономической деятельности
2. Анализ иностранной инвестиционной деятельности в Ставропольском крае
3. Перспективы и условия для развития благоприятного инвестиционного климата в Ставропольском крае

INVESTING

COMPANY NAME	NA	11.1	20.7	NA	10.2	164.2	182.9	28.9	210.4	232.8	15.7	15.8	15.8	15.9	15.8	6.6	26.5	76.0	49.7	129.5	-10.1	-19.8	-13.1	0.8	20.3	26.1	12.1	5.5	25.2
Manor Care	NA	11.1	20.7	NA	10.2	164.2	182.9	28.9	210.4	232.8	15.7	15.8	15.8	15.9	15.8	6.6	26.5	76.0	49.7	129.5	-10.1	-19.8	-13.1	0.8	20.3	26.1	12.1	5.5	25.2
Pharm Distributor	NA	11.1	20.7	NA	10.2	164.2	182.9	28.9	210.4	232.8	15.7	15.8	15.8	15.9	15.8	6.6	26.5	76.0	49.7	129.5	-10.1	-19.8	-13.1	0.8	20.3	26.1	12.1	5.5	25.2
Food Products	NA	11.1	20.7	NA	10.2	164.2	182.9	28.9	210.4	232.8	15.7	15.8	15.8	15.9	15.8	6.6	26.5	76.0	49.7	129.5	-10.1	-19.8	-13.1	0.8	20.3	26.1	12.1	5.5	25.2
Industry Group Average	NA	11.1	20.7	NA	10.2	164.2	182.9	28.9	210.4	232.8	15.7	15.8	15.8	15.9	15.8	6.6	26.5	76.0	49.7	129.5	-10.1	-19.8	-13.1	0.8	20.3	26.1	12.1	5.5	25.2
Office Equipment	NA	11.1	20.7	NA	10.2	164.2	182.9	28.9	210.4	232.8	15.7	15.8	15.8	15.9	15.8	6.6	26.5	76.0	49.7	129.5	-10.1	-19.8	-13.1	0.8	20.3	26.1	12.1	5.5	25.2
Ikon Office Solutions	NA	11.1	20.7	NA	10.2	164.2	182.9	28.9	210.4	232.8	15.7	15.8	15.8	15.9	15.8	6.6	26.5	76.0	49.7	129.5	-10.1	-19.8	-13.1	0.8	20.3	26.1	12.1	5.5	25.2
Pitney Bowes	NA	11.1	20.7	NA	10.2	164.2	182.9	28.9	210.4	232.8	15.7	15.8	15.8	15.9	15.8	6.6	26.5	76.0	49.7	129.5	-10.1	-19.8	-13.1	0.8	20.3	26.1	12.1	5.5	25.2
NutriSystem	NA	11.1	20.7	NA	10.2	164.2	182.9	28.9	210.4	232.8	15.7	15.8	15.8	15.9	15.8	6.6	26.5	76.0	49.7	129.5	-10.1	-19.8	-13.1	0.8	20.3	26.1	12.1	5.5	25.2
NTRY	NA	11.1	20.7	NA	10.2	164.2	182.9	28.9	210.4	232.8	15.7	15.8	15.8	15.9	15.8	6.6	26.5	76.0	49.7	129.5	-10.1	-19.8	-13.1	0.8	20.3	26.1	12.1	5.5	25.2

services	20.8	27.6	9.6	27.6	20.8	5.4	12.3	12.3	7.7	19.1	-0.5	18.7	18.7	51.9	24.8	2.4	2.4	14.9	14.9	16.9	21.8	7.9	4.1	8.5	8.5	53.6	30.0	-16.7	-33.3	-36.5	34.1	5	5	31.0	-15.1	102.0	-5.9
Equipment	51	12.4	43	37.6	12.4	4.6	4.6	4.6	29.8	7.6	-5.1	28.5	28.5	20.0	53.6	-4.8	-4.8	20.0	20.0	21.8	21.8	9.7	-8.5	-8.5	53.6	30.0	-16.7	-33.3	-36.5	34.1	5 <td>5</td> <td>31.0</td> <td>-15.1</td> <td>102.0</td> <td>-5.9</td>	5	31.0	-15.1	102.0	-5.9	
Equipment	51	12.4	43	37.6	12.4	4.6	4.6	4.6	29.8	7.6	-5.1	28.5	28.5	20.0	53.6	-4.8	-4.8	20.0	20.0	21.8	21.8	9.7	-8.5	-8.5	53.6	30.0	-16.7	-33.3	-36.5	34.1	5 <td>5</td> <td>31.0</td> <td>-15.1</td> <td>102.0</td> <td>-5.9</td>	5	31.0	-15.1	102.0	-5.9	
Equipment	51	12.4	43	37.6	12.4	4.6	4.6	4.6	29.8	7.6	-5.1	28.5	28.5	20.0	53.6	-4.8	-4.8	20.0	20.0	21.8	21.8	9.7	-8.5	-8.5	53.6	30.0	-16.7	-33.3	-36.5	34.1	5 <td>5</td> <td>31.0</td> <td>-15.1</td> <td>102.0</td> <td>-5.9</td>	5	31.0	-15.1	102.0	-5.9	
Equipment	51	12.4	43	37.6	12.4	4.6	4.6	4.6	29.8	7.6	-5.1	28.5	28.5	20.0	53.6	-4.8	-4.8	20.0	20.0	21.8	21.8	9.7	-8.5	-8.5	53.6	30.0	-16.7	-33.3	-36.5	34.1	5 <td>5</td> <td>31.0</td> <td>-15.1</td> <td>102.0</td> <td>-5.9</td>	5	31.0	-15.1	102.0	-5.9	

NOTE: Return annualized Jones Industrial a different weights for composition source for all stock Sources: Rankings by Market Data Services listed by Standard & P



Порт



- Временный и возмездный характер уступки государством прав пользования недрами.
- Исключительный характер предоставляемых прав, означающий, что без согласия инвестора никто, включая само государство, не вправе осуществлять на территории действия соглашения деятельность, право на которую предоставлено инвестору.
- Право пользования недрами не дает инвестору права собственности на недра, которое, безусловно, сохраняется за государством.

ЛИЗИНГ



A large billboard for 'FRANCHISING' is mounted on a building. The billboard features a vibrant green forest scene with sunlight filtering through the trees. The word 'FRANCHISING' is written in large, bold, black capital letters across the center of the image. The billboard is supported by a metal structure with several spotlights pointing towards it. The building's facade is visible below the billboard, showing horizontal siding and structural elements.

FRANCHISING

1. Экономическая характеристика прогрессивных форм внешнеэкономической деятельности
2. Анализ иностранной инвестиционной деятельности в Ставропольском крае
3. Перспективы и условия для развития благоприятного инвестиционного климата в Ставропольском крае

2007

2008

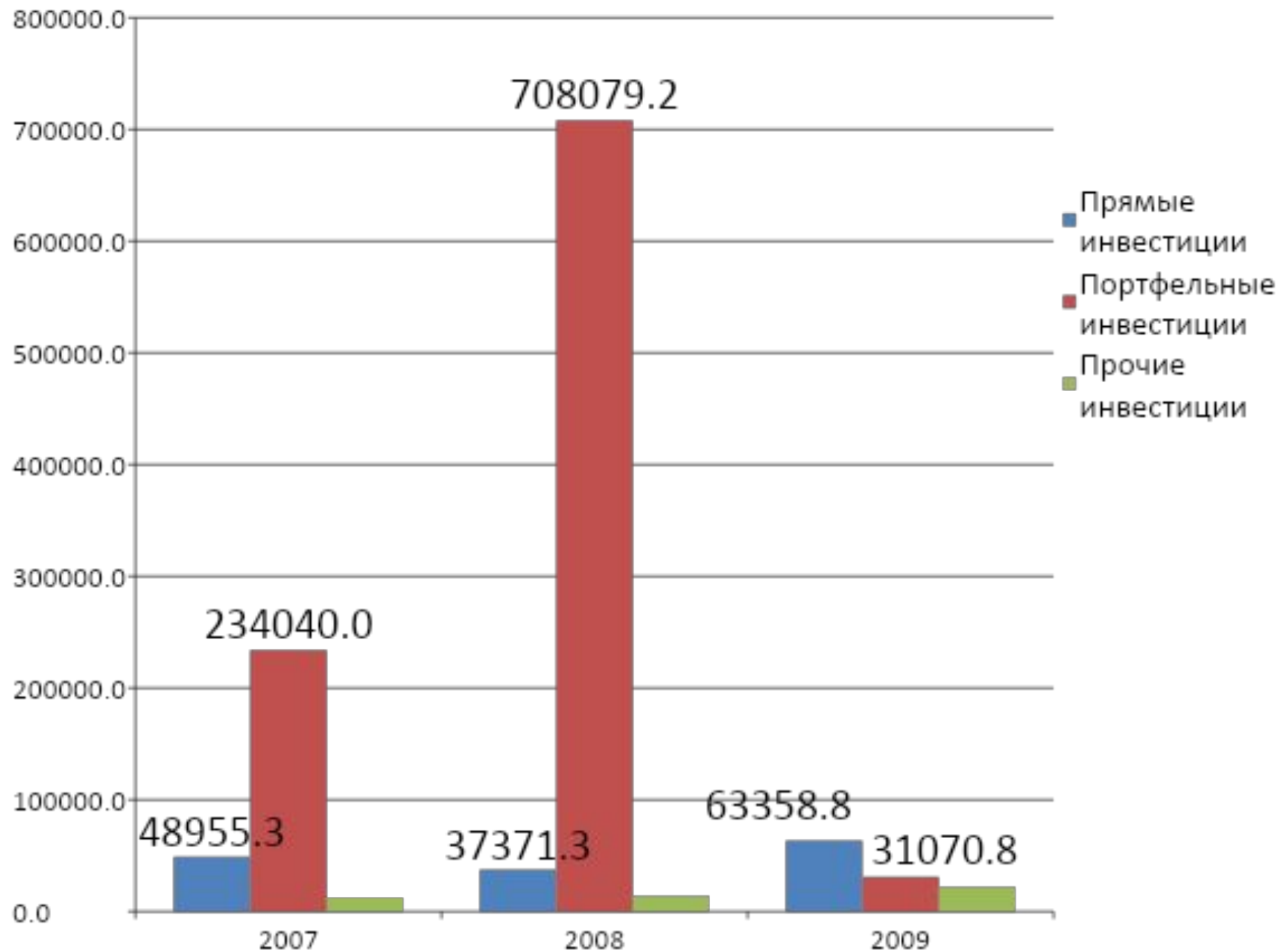
2009

**Всего инвестиций
(тыс. долларов
США)**

295142,2

759523,4

116089,4



2007**2008****2009****Всего инвестиций
(тыс. долларов
США)**

295142,2

759523,4

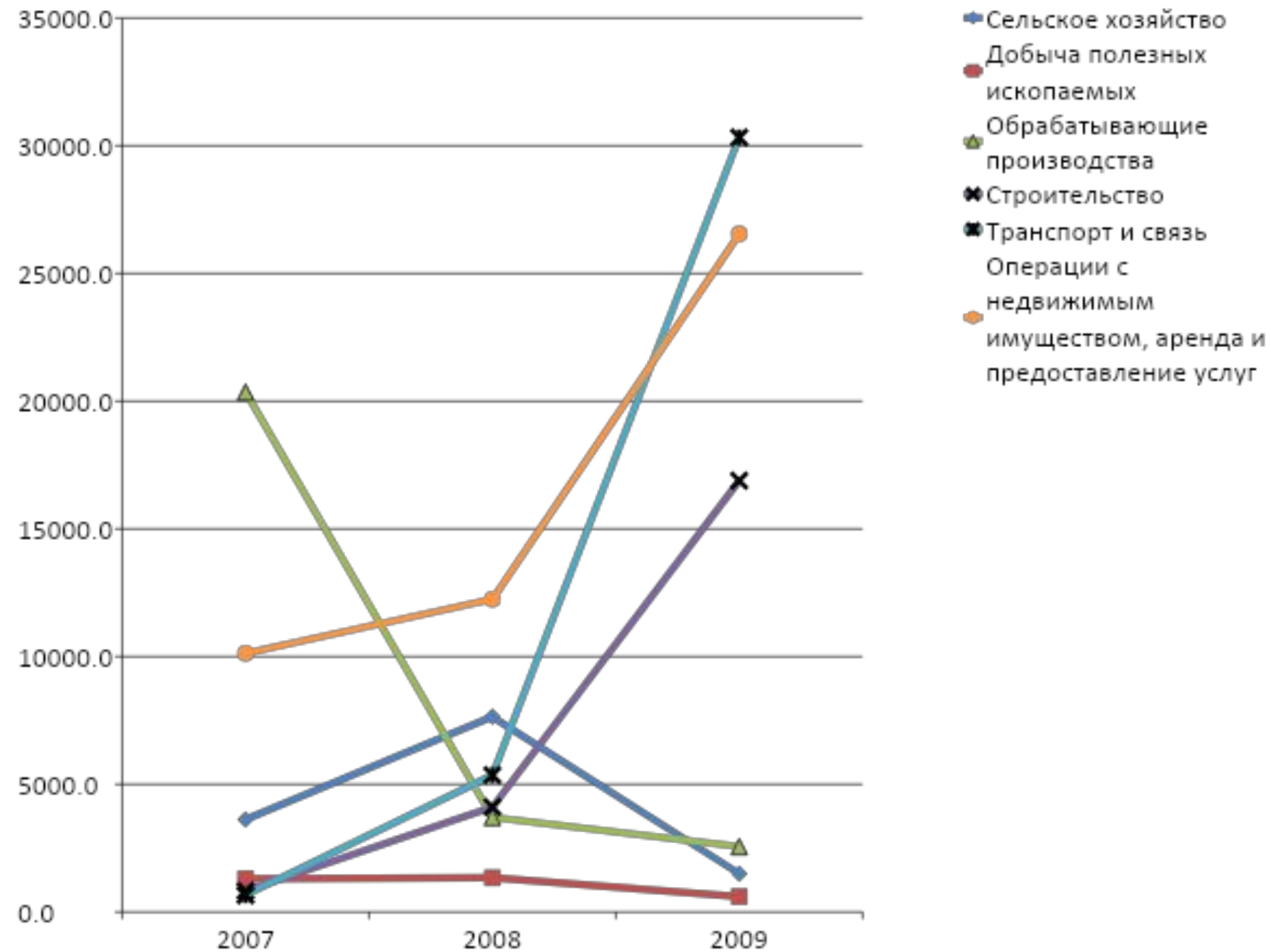
116089,4

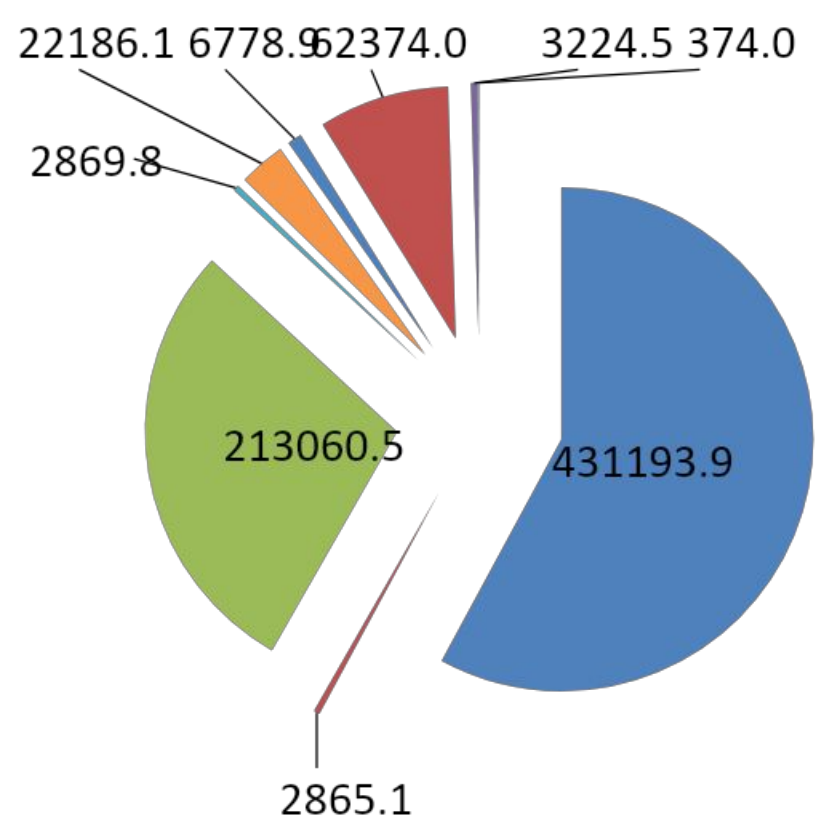
**Производство, передача
и распределение
электроэнергии**

241371,4

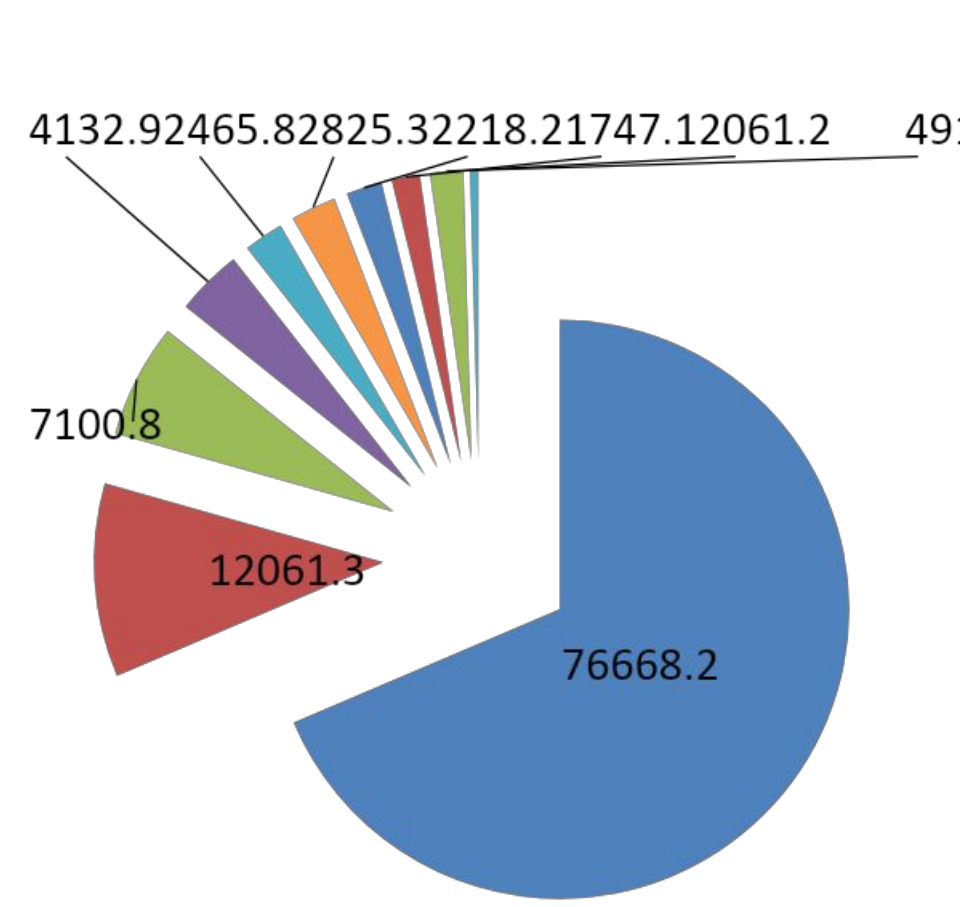
708077,0

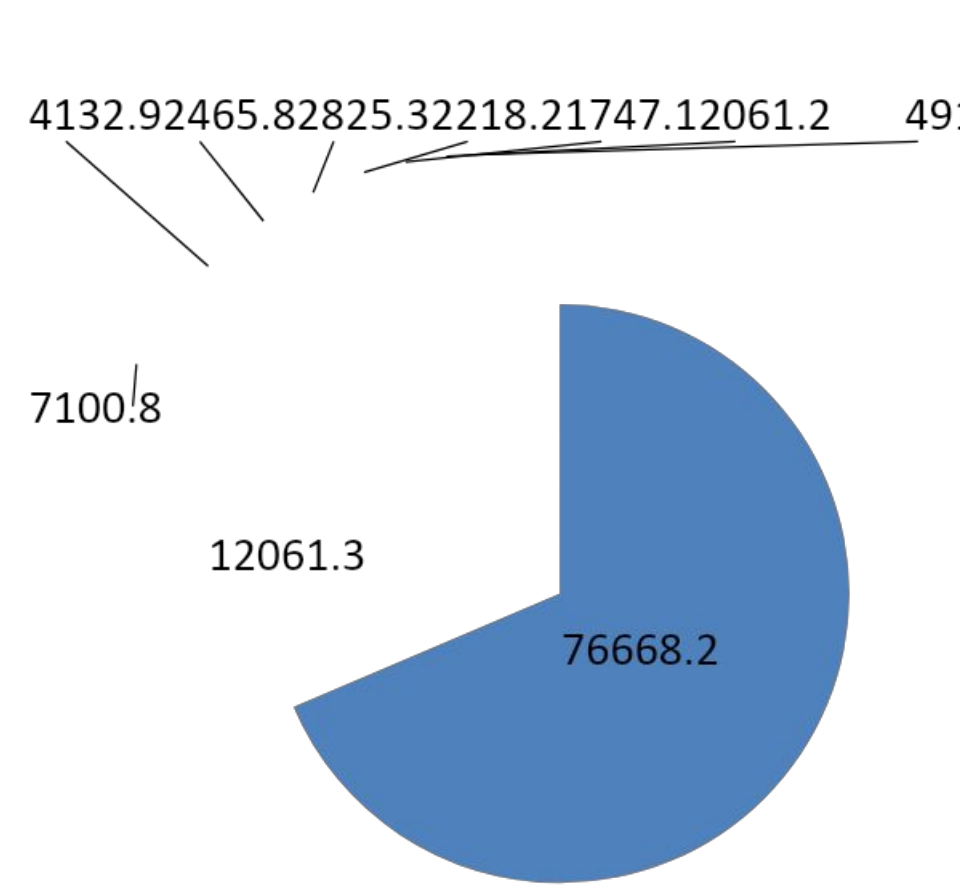
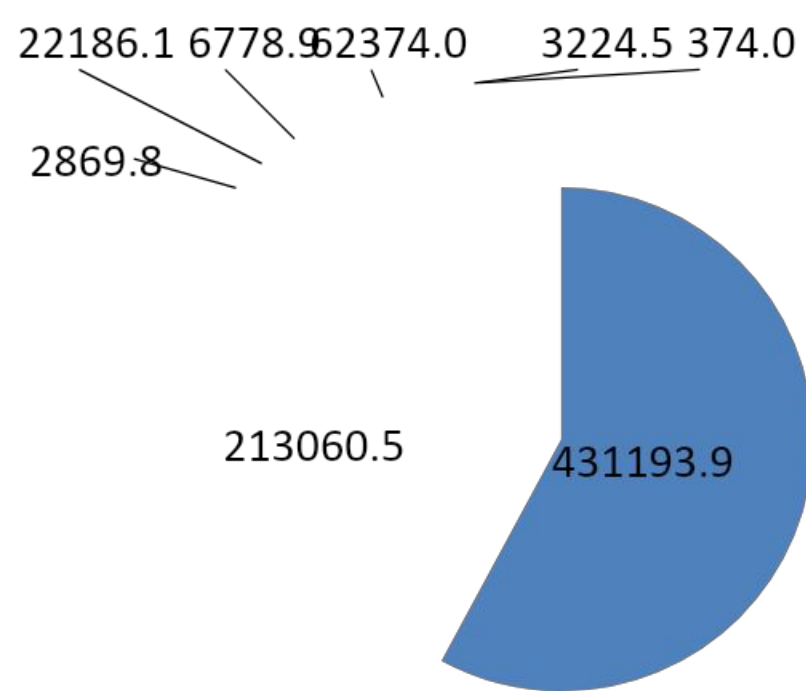
31070,8



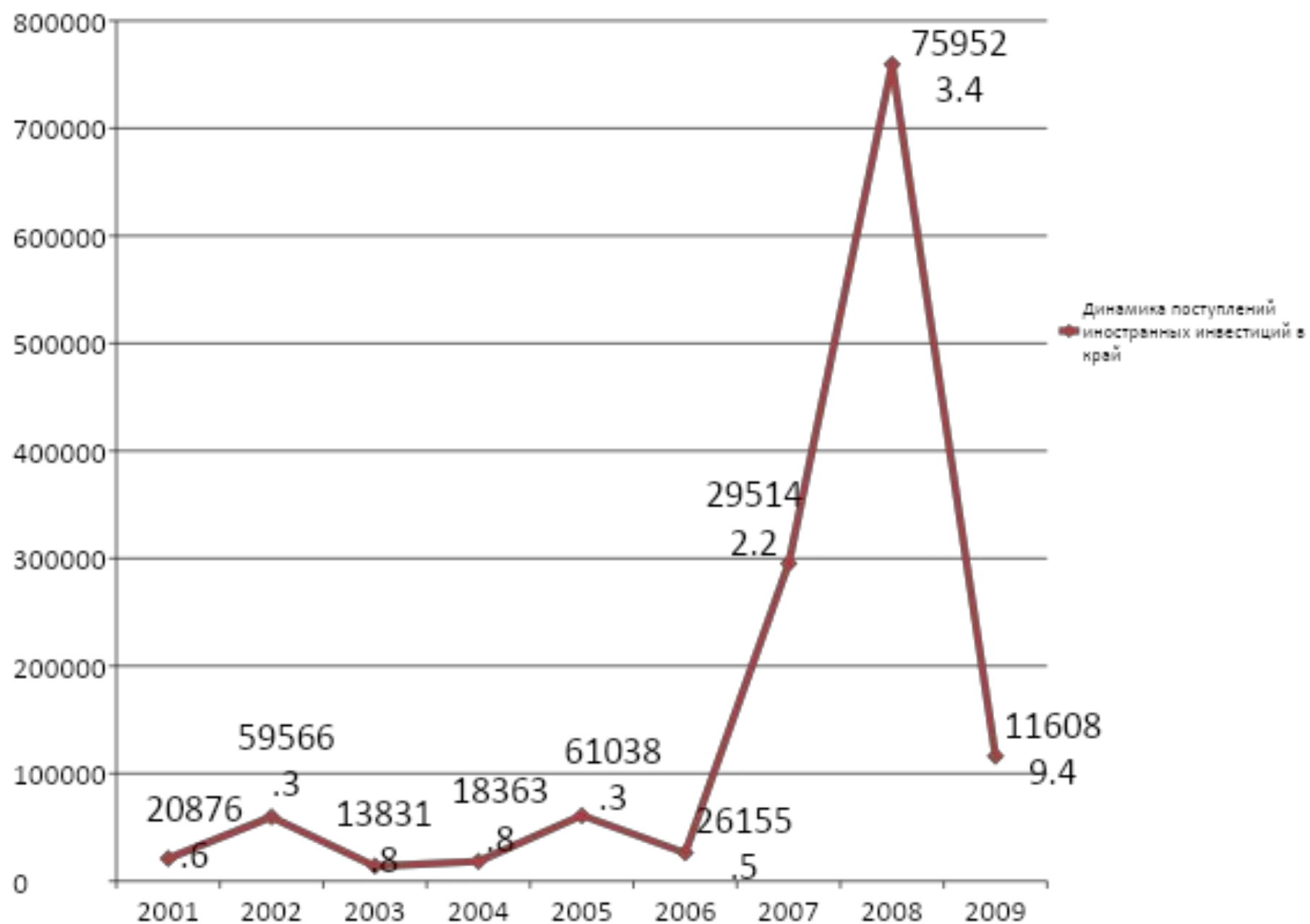


- Кипр
- Турция
- США
- Норвегия
- Казахстан
- Австрия
- Виргинские острова
- Великобритания
- Германия
- Испания
- Узбекистан





- 2865.1
- Кипр
- Турция
- США
- Норвегия
- Казахстан
- Австрия
- Виргинские острова
- Великобритания
- Германия
- Испания
- Узбекистан



1. Экономическая характеристика прогрессивных форм внешнеэкономической деятельности
2. Анализ иностранной инвестиционной деятельности в Ставропольском крае
3. Перспективы и условия для развития благоприятного инвестиционного климата в Ставропольском крае



