


Конкурс «Ломоносов 300 лет»

НАШ ЛОМОНОСОВ М.В.



Руководство по проведению конкурса

Конкурс «Ломоносов М.В. - 300 лет» проводит Всероссийское общество «Знание»

1. Участникам необходимо скачать установочную программу в архиве по адресу

<http://files.mail.ru/94YGQT>

Конкурс «Ломоносов М.В. 300 лет»

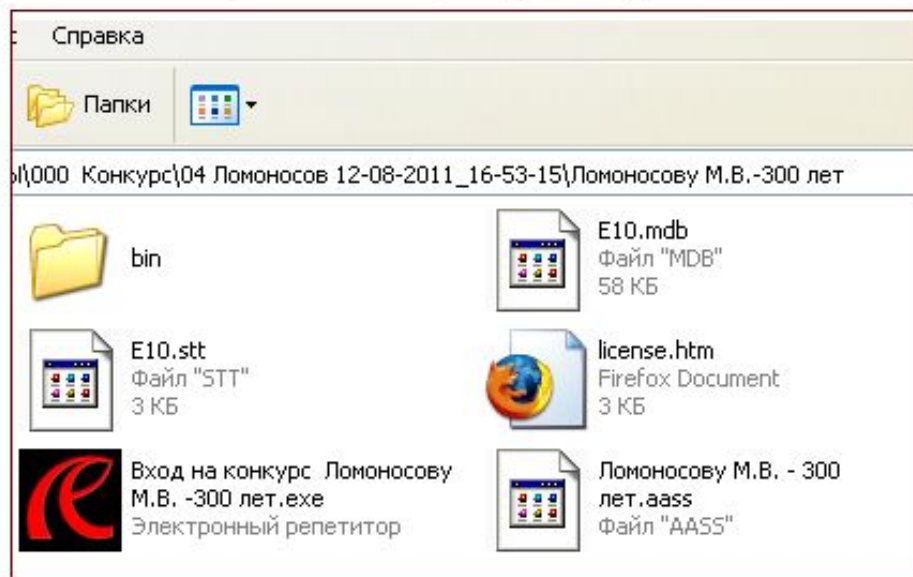
<http://files.mail.ru/94YGQT>

Разархивировав папку с программой, Вы увидите ярлыки:

Жмем на ярлык



, чтобы запустить программу



Скачать программу здесь: <http://files.mail.ru/GIQDIF>

Конкурс «Ломоносов М.В. - 300 лет»

<http://www.znanie74.ru>

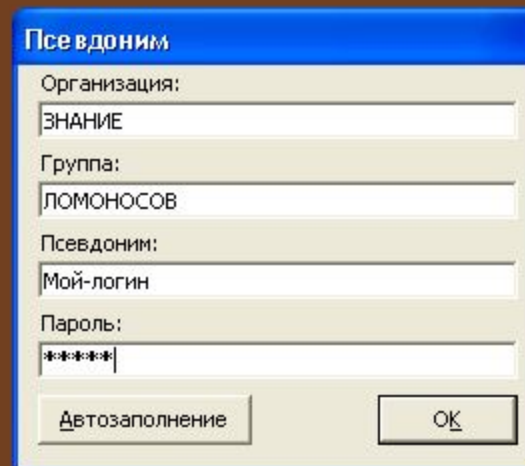
В начале Вы сможете потренироваться в программе без прохождения личной регистрации.

Для этого Вам необходимо в открывшемся окне

использовать данные:

Псевдоним: Мой-логин

Пароль: 12345



Псевдоним

Организация:
ЗНАНИЕ

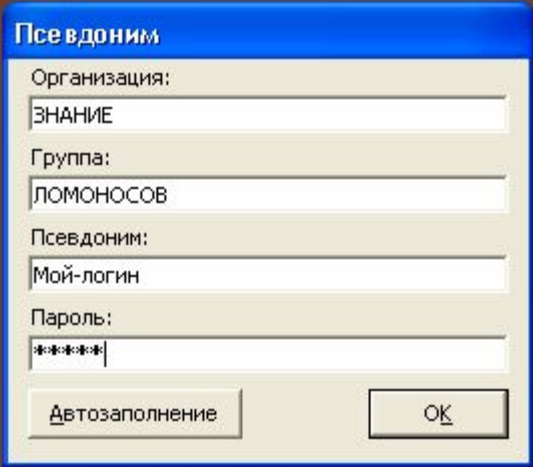
Группа:
ЛОМОНОСОВ

Псевдоним:
Мой-логин

Пароль:

Автозаполнение ОК

Так выглядит программа на первом этапе



The image shows a Windows-style dialog box titled "Псевдоним" (Pseudonym). It contains four text input fields and two buttons. The fields are labeled as follows:

- Организация: (Organization) with the text "ЗНАНИЕ" (Knowledge) entered.
- Группа: (Group) with the text "ЛОМОНОСОВ" (Lomonosov) entered.
- Псевдоним: (Pseudonym) with the text "Мой-логин" (My login) entered.
- Пароль: (Password) with the text "*****" entered.

At the bottom of the dialog, there are two buttons: "Автозаполнение" (Autofill) and "ОК" (OK).

Итак, вводим пароль: 12345

Если по каким-то причинам не прописаны Организация, Группа, Псевдоним, то введем все это так, как показано на рисунке

Конкурс «Ломоносов М.В. 300 лет»

<http://www.znanie74.ru>

Цель игры набрать максимальное количество баллов, которые начисляются за скорость игры и количество попыток.

В игре две стадии:

Режим обучения (кнопка Проба) и сама игра (кнопка Старт).

Игра позволяет развивать скорость мышления, память, силу воли, целеустремленность.

Побеждает сильнейший и умнейший.

Пример игрового экрана «Ломоносов М.В.-300 лет»

Ломоносов

LOMONOSOV.RU

ЛОМОНОСОВО.РУ

Вопрос 1 из 18

стойкость

Порядок ответов

стойкость к невзгодам и лишениям, к обидам и насилию

КАК работать с программой:

Дальше появится игра, в которой вы должны собрать фразы. Нажмите "Проба". Так Вы можете потренироваться в этой игре

Слайд 5 из 25 : Игра Б

Ожидание

ELECTRA-10

Открыть Слайд Назад Дальше Старт Стоп **Проба** Псевдоним Настройки О... Экран ?

Остановлено Побед: 0 Оценка: 0,00 Рейтинг: ... Последняя: 0,00 Средняя: 0,00 Лучшая: 0,00 Сборка: 0,00 Рейтинг: ...

Жмем на кнопку Проба, чтобы включить режим
ОБУЧЕНИЯ.


Пример игрового экрана «Ломоносов М.В.-300 лет»

<http://www.ooo245.ru/e10/help/> справка , как играть

The screenshot shows a game interface with a dark blue header containing the text "Ломоносов" and a power button icon. The main area has a light beige background with a decorative border. On the left, there is a logo for "ЛОМОНОСОВО.РУ" with the text "ОБЩЕСТВЕННО-ИНФОРМАЦИОННЫЙ САЙТ „ЛОМОНОСОВО.РУ“" below it. On the right, there is a circular portrait of Mikhail Lomonosov. The central text reads "Будущего гения отличали:" followed by a paragraph: "Пройдя обучение и нажав ответы в правильном порядке, Вы можете нажать "Старт"". Below this, a sequence of words is presented: "Нажмите ответы в правильном порядке страны, и ценностям любовь к народу неистовая к Родине". The word "неистовая" is highlighted with a blue box. At the bottom, a blue bar contains the word "Обучение". Below that, a navigation bar includes buttons: "Открыть", "Слайд", "Назад", "Дальше", "Старт" (highlighted with a red box), "Стоп", "Проба", "Псевдоним", "Настройки", "О...", "Экран", and "?".

Пример игрового экрана «Ломоносов М.В.-300 лет»


Ломоносов



lomonosovo.ru
ЛОМОНОСОВО.RU
ОБЩЕСТВЕННО-ИНФОРМАЦИОННЫЙ САЙТ „ЛОМОНОСОВО.RU“

Будущего гения отличали:

Начнется игра на время, Вам будут даны три попытки.



трепетные чувства

Нажмите ответы в правильном порядке
и глубокое уважение к отцу **к любимой матери** трепетные чувства

При неправильном выборе ответа, начнется повторная игра.

Если Вы нажали второй раз неправильно, Вы перейдете в Режим обучения.

Неправильно: Начинается повторная игра

Открыть Слайд Назад Дальше Старт **Стоп** Проба Псевдоним Настройки О... Экран ?


Подготовка

Пример игрового экрана «Ломоносов М.В.-300 лет»


Ломоносов

ЛОМОНОСОВО.РУ
ЛОМОНОСОВО.РУ
ОБЩЕСТВЕННО-ИНФОРМАЦИОННЫЙ САЙТ „ЛОМОНОСОВО.РУ“

Химические исследования М.В. Ломоносова
В 1745 году за работу в области химии
Ломоносову было присвоено звание
профессора.



Выберите ответ



Труба закругленная,
с отверстием

Колба с прямой закраиной

Меха лабораторные

Труба, закругленная с
одного конца и с отверстием
с другого

Реторта

*В этой игре Вы должны выбрать название
прибора на картинке, щелкнув на само название*

Игра на время

Открыть Слайд Назад Дальше Старт Стоп Проба Псевдоним Настройки О... Экран ?

Игра

Пример игрового экрана «Ломоносов М.В.-300 лет»

Ломоносов

LOMONOSOV.RU
ОБЩЕСТВЕННО-ИНФОРМАЦИОННЫЙ САЙТ „ЛОМОНОСОВО.RU“

Список химических знаков и условных обозначений по Ломоносову М.В.

Вопрос 1 из 9

⚗	acetum	■
⊖	alkali	щелочь
○	alumen	квасцы
×	ammoniacum	аммоний
♁	antimonium	сурьма (сернистая)

Ответ

Вписывать здесь !!!

В этой игре Вы должны вписать название химических знаков, которые закрыты

Слайд 13 из 25 : Игра В

О ж и д а н и е

ELECTRA-10

Открыть Слайд Назад Дальше Старт Стоп Проба Псевдоним Настройки О... Экран ?

Ожидание Побед: 0 Оценка: 0,00 Рейтинг: ... Последняя: 0,00 Средняя: 0,00 Лучшая: 0,00 Сборка: 0,00 Рейтинг: ...

Принимаю решение: участвую в конкурсе

<http://www.ooo245.ru/e10/autoreg.php>

*Для участия в конкурсе необходимо
зарегистрироваться на <http://www.ooo245.ru/e10/autoreg.php>*

E10

ooo245

E10

Саморегистрация

Здесь производится саморегистрация участников групп пользователей программы ELECTRA-10.

Саморегистрация должна быть разрешена владельцем группы.

Введите наименование организации:

Знание

Писать только название организации **Знание** и никакой другой!!!

Введите наименование группы:

Ломоносов

Писать только название группы **Ломоносов** и никакой другой

Пароль саморегистрации:

12345

Пароль саморегистрации **12345** и никакой другой

Дальше

Далее жмем кнопку **Дальше** для регистрации своего псевдонима

Вводим псевдоним в открывшемся окне

E10		
ooo245	E10	

ОТИ-НИЯУ-МИФИ

КОНКУРС

Саморегистрация

Введите псевдоним
(буквы, цифры, тире, 5-32 знака):

?

Пароль (до 32-х знаков):

Подтверждение пароля:

Вводить псевдоним без **пробелов**
Например: Петров-Ю-А или ПетровЮА

Ищем кнопку Настройки

У вас появляется на экране первый слайд программы:



Далее следует нажать кнопку "Настройки", расположенную в нижней правой части окна программы.

Слайд 5 из 5 : Игра А

Ожидание

ELECTRA-10

Открыть

Назад

Дальше

Старт

Стоп

Проба

Псевдоним

Настройки

O...

Экран ?

Ожидание

Побед: 0

Оценка: 0,00

Рейтинг: ...

Последняя: 0,00

Средняя: 0,00

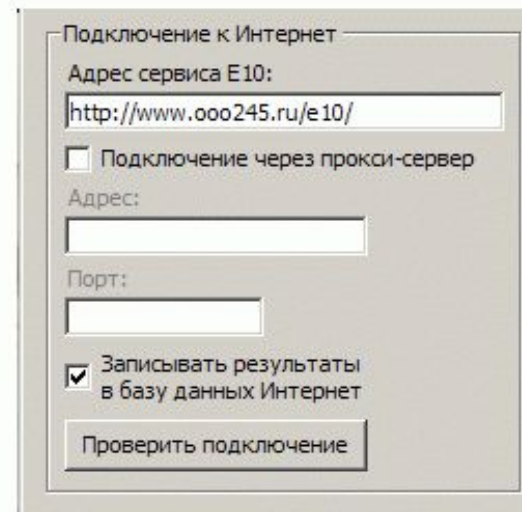
Лучшая: 0,00

Сборка: 0,11

Рейтинг: 1

Ставим флажок...

В открывшемся окне следует поставить флажок "Записывать результаты в базу данных Интернет", после чего нажать кнопку "Проверить подключение". Если в результате выйдет сообщение "Сервис E10 ответил" - программа готова к работе. Если выйдет сообщение "Не удалось подключиться к Интернет", значит, ваша работа с интернет происходит через прокси-сервер.



Подключение к Интернет

Адрес сервиса E10:

Подключение через прокси-сервер

Адрес:

Порт:

Записывать результаты в базу данных Интернет

Закройте окно "Настройки" с помощью кнопки "Заккрыть".

Жмем

Желаем хорошей игры

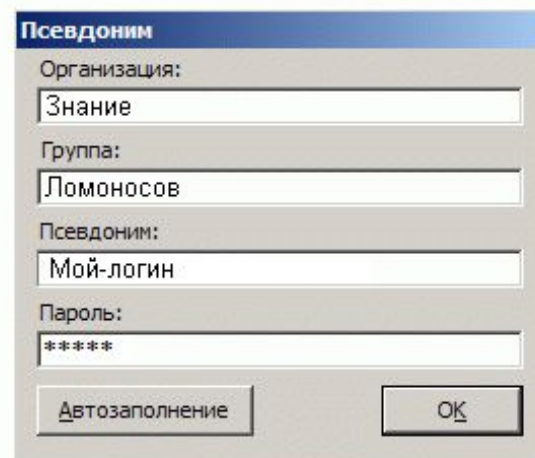
Закройте окно "Настройки" с помощью кнопки "Закреть".

Перед вами появится окно указания псевдонима.

В его поля необходимо ввести организацию "Знание", группу "Ломоносов", псевдоним (логин) и пароль, которые вы указывали во время регистрации, после чего нажать "ОК".

Теперь вы можете участвовать в нашем on-line конкурсе, перебирая игры на ваше усмотрение с помощью элементов "Далее" и "Назад" на нижней рабочей панели.

Желаем приятного и полезного времяпрепровождения.



The image shows a dialog box with a blue title bar containing the text "Псевдоним". Below the title bar are four input fields, each with a label to its left: "Организация:" with the text "Знание" entered; "Группа:" with the text "Ломоносов" entered; "Псевдоним:" with the text "Мой-логин" entered; and "Пароль:" with the text "*****" entered. At the bottom of the dialog box are two buttons: "Автозаполнение" on the left and "ОК" on the right.

Победителей ждут призы Общества "Знания"

<http://www.znanie74.ru/index.php>

Логин теперь уже будет ВАШ

Приложение

- Онлайн – конкурсы
- <http://www.znanie74.ru>
- <http://www.ooo245.ru/coop.php>
- <http://www.ooo245.ru/og/og-00005.php>
- <http://www.ooo245.ru/og/og-01002.php>
- <http://arkadijzakharov.narod.ru/tren.htm>
- <http://www.ooo245.ru/e10/update/>