

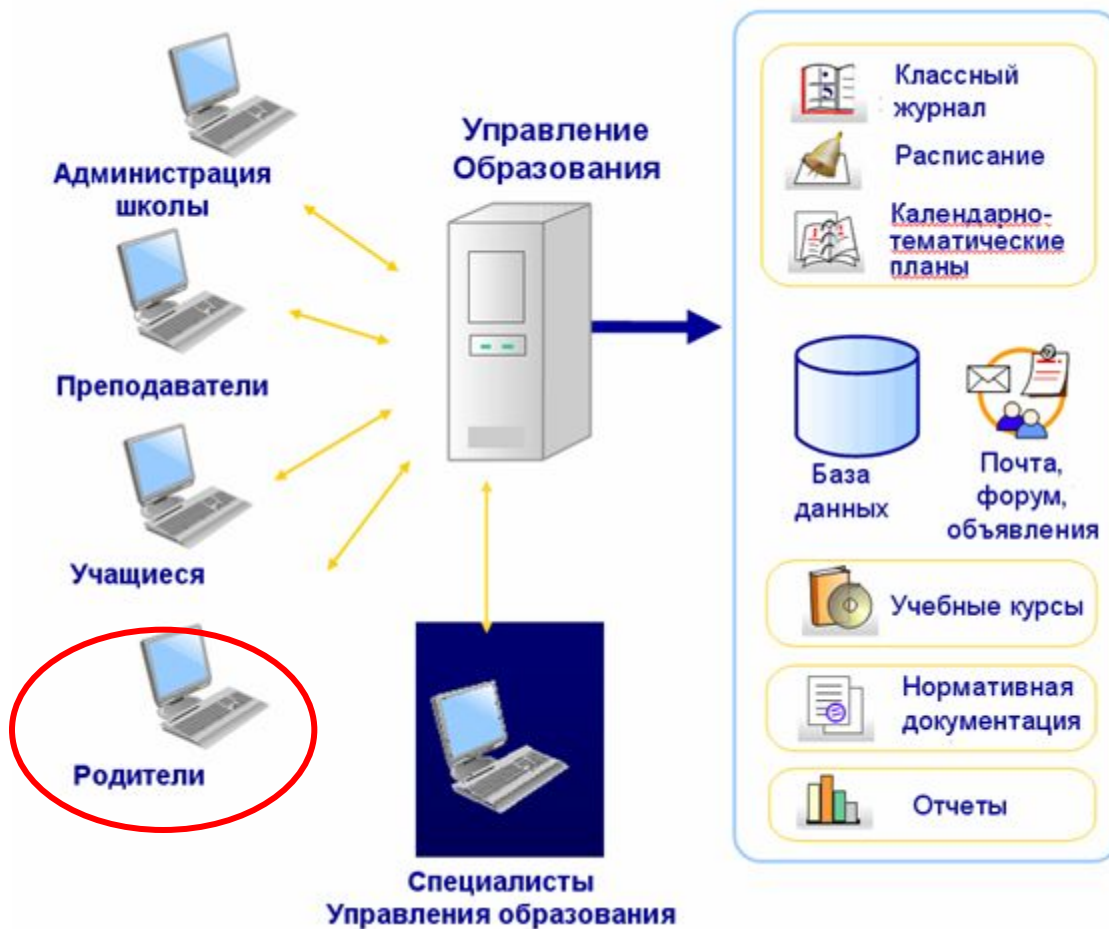
Организация работы классного руководителя с учащимися и родителями по использованию системы АСУ РСО

г. Тольятти, 2011 г.



Комплексная
информационная система
образовательного округа

Автоматизированная система управления (АСУ)



ажным условием
улучшения качества
успеваемости и
посещаемости ребёнка
является **активное
участие родителей в
использовании
возможностей
системы.**

Возможности родителей в системе:



- оперативный контроль успеваемости и посещаемости своего ребёнка через Интернет или сотовый телефон (SMS- сообщения) при условии выставления учителями текущих оценок;
- общение с учителями, администрацией и другими родителями по электронной почте;
- доступ к расписанию уроков, школьных и классных мероприятий;
- дистанционное образование детей, находящихся на надомном обучении или проживающих в отдалённых районах, с помощью электронных учебных курсов.

Возможности учащихся в системе:



- доступ к последней версии своего расписания;
- доступ к своему электронному дневнику с оценками, домашними заданиями и задолженностями по предметам;
- получение отчетов о своей успеваемости и посещаемости;
- ведение портфолио своих проектов и достижений.



Для родителей и учащихся в АСУ РСО представлены следующие разделы:

Раздел **«Персональные настройки»** содержит персональные данные пользователя с возможностью изменить настройки рабочего стола и графического оформления, при желании можно указать мобильный телефон



Персональные настройки

Сохранить
Восстановить

Фамилия	Антонов
Имя	Денис
Отчество	Александрович
Дата рождения	11/9/1989
Имя пользователя	Антонов
Роль в системе	Ученик
Предпочтительный способ связи	Сообщения системы АСУ РСО
Текущий учебный год:	2006/2007
Рабочий стол:	Объявления
Язык интерфейса:	русский
Вариант графического оформления:	Полный
Мобильный телефон:	

Показывать мобильный телефон сотрудникам школы

ФОТО

Сменить пароль



Для родителей и учащихся в АСУ РСО представлены следующие разделы:

Раздел **«Расписание»** содержит расписание уроков и классных мероприятий класса, а также школьных мероприятий.

АСУ
РСО

Расписание

Отчеты

Объявления

Дневник

Школьные ресурсы

Персональные настройки

Выход

Год Месяц Неделя День

Календарь на год

Сентябрь 2010							Октябрь 2010							Ноябрь 2010									
Пн	Вт	Ср	Чт	Пт	Сб	Вс	№9	Пн	Вт	Ср	Чт	Пт	Сб	Вс	№9	Пн	Вт	Ср	Чт	Пт	Сб	Вс	№9
	1	2	3	4	5	6	1					1	2	3	4	5	6	7	8	9	10	11	12
13	14	15	16	17	18	19	2	11	12	13	14	15	16	17	7	15	16	17	18	19	20	21	22
20	21	22	23	24	25	26	3	18	19	20	21	22	23	24	8	22	23	24	25	26	27	28	29
27	28	29	30				4	25	26	27	28	29	30	31	9	29	30	31					
Январь 2011							Февраль 2011							Март 2011									
Пн	Вт	Ср	Чт	Пт	Сб	Вс	№9	Пн	Вт	Ср	Чт	Пт	Сб	Вс	№9	Пн	Вт	Ср	Чт	Пт	Сб	Вс	№9

Год Месяц Неделя День

Расписание на 5 недель: с 27.09.10 по 3.10.10 (1 триместр)

Вид: Расписание школы по дням недели
Расписание школы по дням недели
Расписание для класса или предмета

Неделя: (27.09.10 - 3.10.10) :5

Смена: Все

Ученики: Муравьев Дмитрий

Класс: 3В

День	№ урока	ЗВ
1	Рус. яз. [30]	
2	Англ. яз./И [17], Англ. яз./И	
3	Литер. чт. [30]	
4	ИЗО [30]	

Год Месяц Неделя День

Расписание на 5 недель: с 27.09.10 по 3.10.10 (1 триместр)

Вид: Расписание для класса или предмета

Неделя: (27.09.10 - 3.10.10) :5

Смена: Все

Ученики: Муравьев Дмитрий

Класс: 3В

Предмет: Изобразительное искусство

Смена	Урок	Пн	Вт	Ср
1	и (10:50-11:30)	ИЗО [30]		
	Мероприятия			

Год Месяц Неделя День

Расписание уроков и мероприятий на день: вторник, 18.01.11 (2 триместр)

Ученики: Муравьев Дмитрий

Класс: 3В

День: 18.01.11

Время	Уроки и мероприятия
8:05 - 8:45	Урок: Литературное чтение [30]
9:00 - 9:40	Урок: Русский язык [30]
9:55 - 10:35	Урок: Ин.яз./Английский язык/И [17]
10:50 - 11:30	Урок: Математика [30]
11:45 - 12:25	Урок: Окружающий мир [30]



Для родителей и учащихся в АСУ РСО представлены следующие разделы:

Раздел **«Отчёты»** содержит разнообразную информацию об итоговой и текущей успеваемости и посещаемости ребёнка, позволяющую проводить сравнительный анализ результатов обучения ученика с результатами класса или школы в целом.

- АСУ РСО
- ✉
- 👤
- ?
- Расписание
- Отчеты**
- Объявления
- Дневник
- Школьные ресурсы
- Персональные настройки
- Выход

Отчеты

- Итоги успеваемости
 - [Итоговые отметки](#)
 - [Средний балл](#)
 - [Динамика среднего балла](#)
- Текущая успеваемость и посещаемость
 - [Отчет об успеваемости](#)
 - [Отчет об успеваемости и посещаемости](#)
 - [Итоги успеваемости и качества обучения](#)
 - [Отчет о доступе к классному журналу](#)
 - [Информационная справка об успеваемости](#)

Отчеты


Отчет: **Итоговые отметки**

[Вернуться](#) Ученики: Мухоморова Анастасия
Класс: 3В

Муравьев Дмитрий

ФОТО

Учебный год: 2009/2010
Класс: 5Б
Тип отчета: Итоговые отметки
Период: с 1.09.09 по 5.09.10
Ученик: Лысов Александр

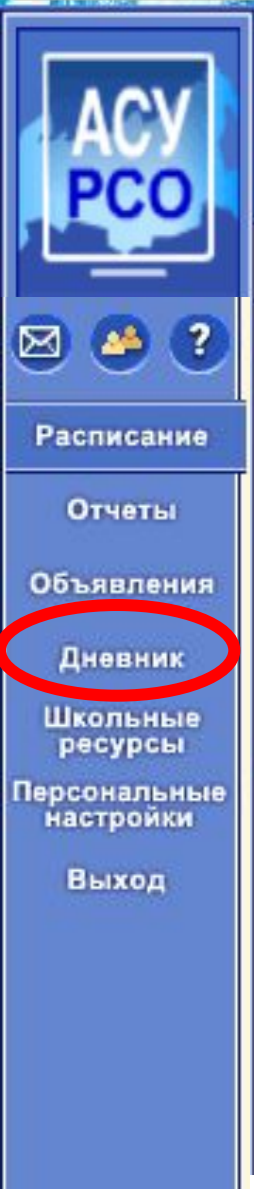


№ п/п	Предмет	Учебные периоды		
		1 триместр	2 триместр	3 триместр
1	Английский язык	4	4	
2	Изобразительное искусство	5	5	
3	Информатика и ИКТ	5	5	
4	Литературное чтение	5	5	
5	Математика	5	5	
6	Музыка	5	5	
7	Окружающий мир	5	5	
8	Основы жизненного самоопределения			
9	Риторика			
10	Русский язык	4	5	
11	Технология	5	5	
12	Физическая культура	5	5	
13	Экономика			



Для родителей и учащихся в АСУ РСО представлены следующие разделы:

Раздел **«Дневник»** содержит информацию по обучающемуся по пройденным темам, задолженностям, оценкам за уроки с указанием того, за что они получены.



Сетевой Город
Пользователь: Пылов Александр
ЦФОСБА ИММУ "Средняя общеобразовательная школа №815", «2009/2010»

Дневник Учебные курсы

Неделя: (30.11.09 - 6.12.09) :14 «« Пред След »»

Класс: 56

Срок сдачи	Предмет	Тип задания	Тема задания	Отметка
	Английский язык	О	Распорядок дня	4
30.11.09, ПН	Математика	Д	ДЗ: №487(б,г,е) 481(в,г), 480.	3
	Математика	В	Домашнее задание с 16 по 30 ноября.	3
	Математика	В	Домашнее задание с 16 по 30 ноября.	5
	Математика	В	Домашнее задание с 16 по 30 ноября.	4
	Математика	В	Домашнее задание с 16 по 30 ноября.	4



УЧАЩИЙСЯ

- просматривает дневник
- выполняет назначенные задания

РОДИТЕЛИ

- просматривает дневник
- просматривает назначенные задания





Для учащихся в АСУ РСО представлены следующие разделы:

В разделе «Школьные ресурсы» можно:

- познакомиться с каталогом ссылок на учебно-методические материалы,
- создавать личное портфолио
- участвовать в формировании портфолио проектов, к которым дан доступ

АСУ РСО

✉ 👤 ?

Расписание

Отчеты

Объявления

Дневник

Школьные ресурсы

Персональные настройки

Выход

Каталог ссылок Личный портфолио Портфолио проектов/тем

Каталог ссылок

Раздел: Все разделы

Каталог ссылок

Личный портфолио

Портфолио проектов/тем

- **Методические материалы**
 - <http://scenary.narod.ru>
Сценарии школьных
 - <http://www.websib.ru>
Новосибирская область
 - **Дистанционное обучение**
 - <http://botik.ru>
Сетевой Робот.
 - <http://homepa.ru>
Немецкий, немецкая олимпиада по

Личный портфолио

✎ Редактировать

Раздел: Все разделы

• Портрет

◦ Документы

- Моя в

• Достижения

◦ Документы

- [Грамота Почетная](#)
- [2001 год Грамота](#)
- [2002 год Грамота](#)
- [2002 год Грамота](#)

Каталог ссылок Личный портфолио Портфолио проектов/тем

Портфолио проектов/тем

✎ Редактировать

Портфолио проектов:

"Серебряный век" русской поэзии

Раздел:

Все разделы

• Символизм

◦ Ссылки

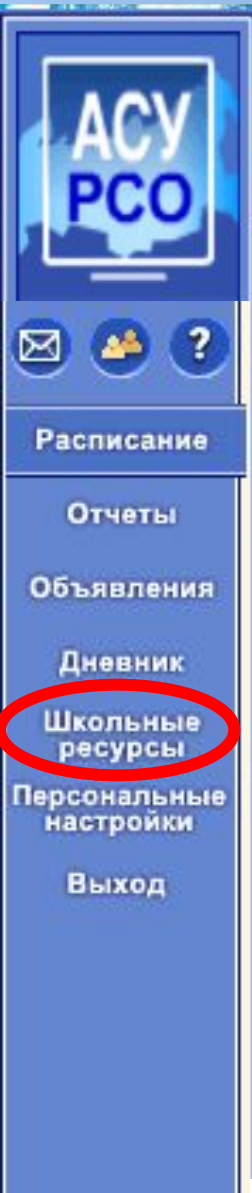
- <http://tmn.fio.ru/works/29x/307/sv3.htm>
Образный мир символизма неисчерпаем. Проблемы жизни
- http://www.silverage.ru/poets/balmont_bio.html
Константин Бальмонт - биография
- <http://www.litera.ru/stixiya/vek/simvolisty.html>
Движение символистов возникло как протест против оскудеть вернуть ей жизненную силу...



Для родителей в АСУ РСО представлены следующие разделы:

В разделе «Школьные ресурсы» можно:

- познакомиться с каталогом ссылок на учебно-методические материалы,
- просматривать материалы портфолио, к которым дан доступ



Каталог ссылок | Личный портфолио | Портфолио проектов/тем

Каталог ссылок

Раздел:

- **Методические материалы**
 - <http://scenary.narod.ru/>
Сценарии школьных внеклассных мероприятий
 - <http://www.websib.ru/>
Новосибирская областная образовательная сеть
- **Дистанционное обучение**
 - <http://botik.ru/~robot/ru/index.htm>
Сетевой Роботландский университет
 - <http://homepages.compuserve.de/chasluebeck/>

Каталог ссылок | Личный портфолио | Портфолио проектов/тем

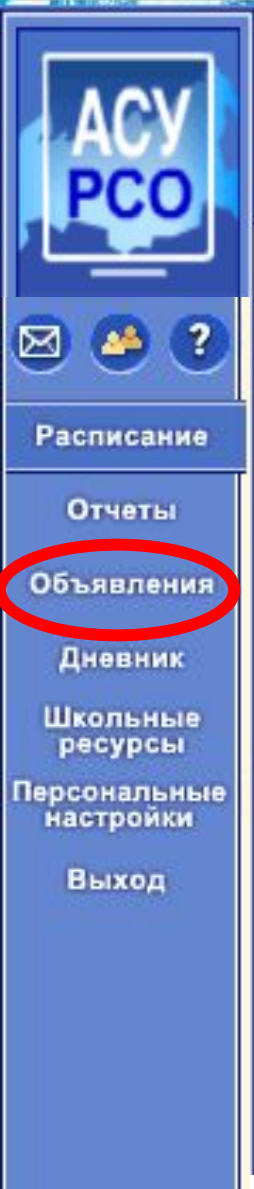
Личный портфолио

Вы можете только просматривать доступные личные портфолио других пользователей



Для родителей и учащихся в АСУ РСО представлены следующие разделы:

В разделе **«Объявления»** можно прочитать объявления, опубликованные администрацией или педагогами.




Дата	От кого	Тема	Сообщение	Присоединенный файл
24.12.09	Филатова Ольга Вячеславовна	Новогодняя газета	Убедительная просьба к классным руководителям 5-11 кл. и к редколлегиям, вывесить Новогодние газеты 24-25 декабря.	
9.12.09	Василенко Людмила Васильевна	График отпусков	Уважаемые коллеги! Необходимо до 11.12.2009 г. определиться с предполагаемой датой своего отпуска в 2010 году и записаться у секретаря.	
25.11.09	Петров Юрий Михайлович	Почистим доску объявлений	Уважаемые коллеги, размещающие здесь объявления! Давайте пользоваться доской объявлений грамотно! Мои советы читайте, пожалуйста, в присоединенном файле.	doska.txt Описание: Советы по использованию доски объявлений
29.09.08	Петров Юрий Михайлович	Президент РФ за электронный журнал. А бумажный?	17 июля на заседании президиума Госсовета, прошедшем в Петрозаводске, президент России Дмитрий Медведев предложил школьный журнал и дневник школьника сделать электронными. Подробности читайте, пожалуйста, в присоединенном файле. ИНТЕРЕСНО!!!. Оказывается, "документа, обязывающего учителя вести журнал, не существует"! Читайте: http://ps.1september.ru/articlef.php?ID=200602110	elzh.txt Описание: Подробности



Для родителей и учащихся в АСУ РСО представлены следующие разделы:

В разделе «**Общение**» обеспечена возможность общения со всеми участниками образовательного процесса в электронной почте и форуме.



Расписание
Отчеты
Объявления
Дневник
Школьные ресурсы
Персональные настройки
Выход

Школа МОУ "Средняя общеобразовательная школа №1". Учебный год 2009/2010.

Просмотр почтовых сообщений

[Создать сообщение](#) Почтовая папка:

		От кого	Тема
<input checked="" type="checkbox"/>	<input type="checkbox"/>	Бубнова Дарья	Тема доклада
<input checked="" type="checkbox"/>	<input type="checkbox"/>	Петров Юрий Михайлович	Список участников конкурса
<input checked="" type="checkbox"/>	<input type="checkbox"/>	Галкина Светлана Викторовна	Важно!

Отметить все сообщения [Удалить](#)

[Вернуться](#)

Школа МОУ "Средняя общеобразовательная школа №1". Учебный год 2009/2010.

Форум системы NetSchool

Модераторы: Агафонова Ольга Дмитриевна (Учитель), Галкина Светлана Викторовна (Завуч, Учитель), Ульянова Надежда Владимировна (Учитель), Воробьев Николай Алексеевич (Учитель)

Всего тек: 4 [Новая тема](#) [Модераторы](#) [Форум](#)

Тема	Автор	Модераторы	
Освоение NetSchool	Петров Юрий Михайлович	Воробьев Николай Алексеевич	Назначить
<input type="checkbox"/> ... на каргоуленитесь К...	Петрова Виктория	Агафонова Ольга Дмитриевна	
<input type="checkbox"/> Компьютеры в школе	Петров Юрий Михайлович	Петров Юрий Михайлович	Назначить 7
<input type="checkbox"/> Нашей школе 50!	Галкина Светлана Викторовна	Галкина Светлана Викторовна	Назначить 7

Отметить все темы на странице [Удалить](#) [Вернуться](#)

Преимущества привлечения родителей к использованию АСУ



- Родители узнают об **оценках** в день их выставления:
 - Контролируют ребенка с помощью электронного дневника, в котором указаны все оценки, пропуски, домашние задания, замечания.
 - Видят динамику успеваемости ребенка по изменениям средней оценки.
 - Своевременно могут принять меры для исправления ситуации с успеваемостью.
- Родители контролируют **посещаемость** ребёнка:
 - Немедленно информируются о прогулах своих детей.
 - Будут знать, какие темы уроков пропущены ребенком во время болезни
- Родители имеют возможность использовать **средства коммуникативного общения АСУ PCO**:
 - Получают уведомления через sms или электронную почту.
 - По возникшим проблемам могут написать сообщение любому сотруднику образовательного учреждения.
 - Получают информацию в случае пропуска родительского собрания.

Преимущества привлечения учащихся к использованию АСУ



- Учащиеся ведут учет своей **успеваемости**:
 - Видят все оценки, пропуски, домашние задания, замечания
 - Наблюдают динамику своей успеваемости по изменениям средней оценки.
 - Своевременно могут принять меры для исправления ситуации с текущей успеваемостью.
- Учащиеся своевременно получают информацию об **организации учебно-воспитательного процесса**:
 - Видят актуальное расписание занятий и классных мероприятий с учетом запланированных замен
 - Просматривают домашнее задание, записанное учителем
- Учащиеся используют **средства коммуникативного общения АСУ PCO**:
 - По возникшим проблемам могут написать сообщение любому сотруднику образовательного учреждения.
- Учащиеся создают **личное портфолио** своих достижений
- Учащиеся **дистанционно** участвуют в учебном процессе:
 - Выполняют домашнее задание.
 - Обучаются на дистанционных курсах.
 - Участвуют в формировании портфолио проектов

Организация работы с родителями и учащимися по использованию АСУ PCO

- Информирование родителей об их регистрации в АСУ PCO:
 - раздать регистрационные данные (пароль и логин) для входа в систему,
 - познакомить с инструкцией по работе с АСУ PCO,
 - продемонстрировать основные возможности АСУ PCO.
- Распространение памяток и информационных листовок по работе с АСУ PCO ([пример](#)).

ПАМЯТКА – ИНСТРУКЦИЯ ДЛЯ РОДИТЕЛЕЙ по работе в АСУ РСО


Уважаемые родители!

Руководство и коллектив школы № _____ предлагает Вам принять участие в освоении автоматизированной системы управления региональной системой образования (АСУ РСО). Система предназначена для оперативного взаимного информирования учащихся, педагогов и родителей об учебно-воспитательном процессе. Система разработана для пользователя, владеющего тошюко начальными навыками работы в Интернет. Система снабжена подробной справкой на русском языке.

Вход в систему

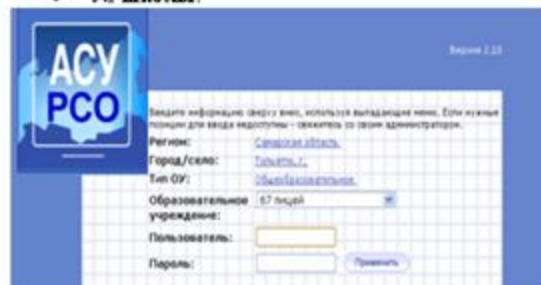
1. В адресной строке браузера набрать адрес http://*****.ru/

В левой колонке найти **Вход в систему**



2. В выпадающем меню выбрать область:

- Самарская область,
- Город(се)ло),
- тип ОУ: Общеобразовательное,
- № школы.



3. Заполнить поля «Пользователь» и «Пароль» (соблюдая строчные и заглавные буквы):

!!!ВНИМАНИЕ!!!

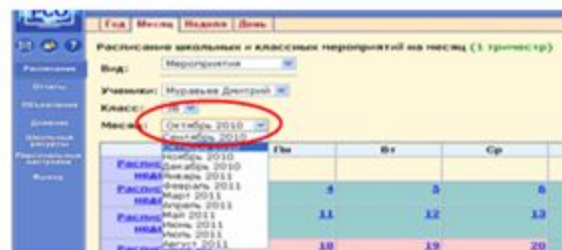
Логин и пароль можно получить у классного руководителя!

Просмотр расписания

4. Для того, чтобы просмотреть расписание, необходимо выбрать соответствующую пункт меню.



5. Расписание доступно на любой месяц (выбрав из выпадающего списка нужной).



6. Расписание на неделю можно просмотреть в виде:

- по дням недели



- по классу или по предмету



7. Расписание можно просмотреть на определенный день



Просмотр отчетов

8. В категории **Отчеты** можно просмотреть успеваемость и посещаемость ребенка.



9. Выбрав интересующий отчет можно вывести его для просмотра, нажав соответствующую кнопку



№ п/п	Предмет	Учебные периоды	
		2 триместр	3 триместр
1	Английский язык	4	4
2	Изобразительное искусство	5	5
3	Информатика и ИКТ	5	5
4	История	5	5
5	Математика	5	5
6	Музыка	5	5
7	Русский язык	5	5
8	Физика	5	5
9	Физкультура	5	5
10	Русский язык	4	5
11	География	5	5
12	История культуры	5	5
13	Литература	5	5

10. Или нажав кнопку excel для вывода отчета в программе MS Excel.

Просмотр электронного дневника

11. Также в АСУ PCSO можно просмотреть электронный дневник, выбрав нужную неделю

Срок сдачи	Предмет	Тип задания
31.01.11, Пн	Русский язык	0
	Изобразительное искусство	0
	Математика	0

Отправка сообщения

12. В АСУ PCSO можно отправить сообщение учителю, классному руководителю, администрации школы

- Выбираем значок
- Загружается дополнительное окно

Нажимаем кнопку 'Создать сообщение' загружается окно

- Нажимаем кнопку и выбираем адресата

- После нажимаем кнопку 'Сохранить' (Save)
- Указываем Тему (Specify the topic)
- Пишем сообщение (Write the message)
- Жмем кнопку 'Отправить' (Send)

