
В Б У К С Г Т З П Ш Ж Д Ф

П К С Ш Ф Т

глухие согласные

Б Г З Ж В Д

звонкие согласные




ПАРНЫЕ СОГЛАСНЫЕ



П К Т С Ш Ф

Б Г Д З Ж В



**Если слышишь парный звук,
Будь внимательным, мой друг.
Парный сразу проверь,
Слово смело изменяй.
Зуб – на зубы, лед – на льды
Будешь грамотным и ты.**

Правило :

Чтобы правильно обозначить парные согласные звуки в середине слова , их нужно проверять, для этого надо изменить слово так, чтобы после согласного звука стоял гласный:

грибки-грибок,

просьба -просить

Игра-соревнование «Не подведи свою пару»

белый парус

С

Песчаный пляж

Ж

Колючий ерш

Ш

Пятнистый осьминог

Г

Многоглаз

З

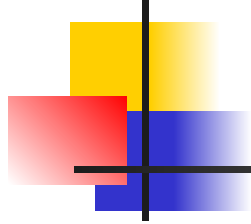
Дружный экипаж

Ж

Грозный медведь


Дь

Словарная работа стр. 38 упр.72



На огороде растут овощи: капуста, картофель,
морковь, огурец, помидор.

В каких случаях проверка сделана верно?



ду...ки – дубок

ло...ка – лодочка

лоша...ь- лошадка

площа...ка – площадки

моро... – морозный

ска...ка – сказки

Самостоятельная работа



Какие буквы тыставишь?

Тра**В**ка, бере**З**ка, гря**Д**ка, кру**Ж**ка

Вот книжка на столе , а вот тетрадки,

Не хочется играть сегодня в прятки.

И не досугу дуть на корабль бумажный-

Сегодня в классе у ребят урок

Уж больно важный!