


Карьера тренера в JCI



Карьера тренера в JCI

- Карьера тренера в JCI отлажена и построена очень основательно
- Логичность, мудрость и продуманность этой системы признают самые крупные компании России и Украины (Main Stream, Business Master, итд).
- Она дает тренерам ряд преимуществ



Карьера тренера в JCI

- JCI Trainer
- CLT (Certified Local Trainer)
- [Assistant Trainer]
- CNT (Certified National Trainer)
- [Head Trainer]
- National Graduate (NG)
- International Graduate (IG)
- International Training Fellow (ITF)



Преимущества карьеры тренера в JCI

1. **Статус.** В JCI можно получить статус международного тренера, что будет полезно для вашего резюме.
2. **Возможность путешествий.** Будучи подготовленным JCI тренером, с хорошей репутацией, востребованным и признанным, вы можете путешествовать по миру, когда вас будут приглашать в другие страны JCI проводить тренинги.
3. **Возможность обучаться и обучать.** Система JCI Trainer предполагает обучение и развитие лично, а также возможность тренировать молодых тренеров на официальных тренингах JCI.
4. **Интернет поддержка.** Все ваши тренерские часы, рост и посещаемость тренингов всегда отображаются на сайте www.jci.cc. Это дает возможность видеть вас другим людям в мире, и судя по набору ваших заслуг, приглашать вас к себе на тренинги в свою страну.



7 официальных тренингов

В JCI существует 7 официальных тренингов, которые проводятся во всех странах мира по единому образцу.

Что такое «по единому образцу»? Это унифицированная форма проведения тренингов, которая предполагает:

1. Проведение тренинга по идентичной презентации PPT (Power Point),
2. С идентичными во всем мире раздаточными материалами участников (с выпуском новых версий)
3. С идентичными во всем мире методическими материалами для тренеров.



Официальные тренинги в JCI

Вот эти тренинги и их длительность:

1. JCI Presenter - 1 день
2. JCI Trainer - 2 дня
3. JCI Designer - 3 дня
4. JCI Admin - 3 дня
5. JCI Achieve - 1 день
6. JCI CSR - 4 часа (Corporate Social Responsibility)
7. JCI Networking - 4 часа



Стоимость тренингов

- JCI тренинги проводятся бесплатно для членов JCI во всем мире.
- Плата, которая может взиматься с членов JCI за эти тренинги – это расходы на дорогу тренера из другой страны.
- По этой причине мы стараемся вырастить в Украине своих Head Trainers, чтобы проводить обучение для своих членов бесплатно, дав доступ большему количеству людей проходить эти тренинги, а также растить других тренеров в рамках нашей страны.



Официальные языки в JCI

- Эти тренинги существуют на английском языке, и некоторым странам позволили перевести их на родной язык.
- Официальных языков в JCI 4 (японский, английский, испанский и французский), и русский к ним пока не относится :) В Украине переведенных на русский язык тренингов на текущий момент 3 (JCI Presenter, JCI Trainer, JCI Achieve).



Регистрация на сайте

- После прохождения JCI Presenter + Trainer на сайте www.jci.cc заводится индивидуальный «кабинет», где ведется Ваша подробная история проведения тренингов и прохождения других официальных тренингов JCI



According to the new procedures to organize JCI Official Courses, starting in January 2011, only Local and National Officers with their names and positions recorded in the JCI database will be able to open JCI Official Courses. [Read More](#)

More Training News		Upcoming Courses in my area	
Nov 15, 2010	Call for Training Courses at the JCI Area Conferences (Deadline – December 31)	Nov 20, 2010	JCI Presenter (GERMANY)
Sep 30, 2010	JCI Trainers' Showcase: The JCI Training Commission needs your help!	Nov 20, 2010	JCI Trainer (BELGIUM)
Sep 29, 2010	News for 2011: Organization of JCI Official Courses restricted to Local and National Officers	Nov 26, 2010	JCI Designer (FRANCE)
Sep 28, 2010	Allocation of Modules to Assistant Trainers	Nov 27, 2010	JCI Trainer (LATVIA)
Sep 27, 2010	Recording Trainers hours: Only for active Local Organizations	Nov 27, 2010	JCI Trainer (TURKEY)
Sep 23, 2010	Meaningful Marketing through JCI's Global Messaging Strategy	Nov 27, 2010	JCI Trainer (FRANCE)
May 05, 2010	New rules for Prime Graduates	Nov 28, 2010	JCI Head Trainer (FRANCE)
		Dec 04, 2010	JCI Presenter (BELGIUM)

[More courses](#)

[More training news](#)



Gunther Meyer
JCITraining

Applications for training at the 2011 JCI Conferences are open from JCI website under JCI Training & UPCOMING COURSES. CNT and up can apply.

[7 days ago](#)

Course organizers: We opened the tool so you can update the Local Organization. Go to My JCI and click on your name to update the database.

[8 days ago](#)

New website: Now ALL applications for CLT, CLT+25, NG, IG and ITF are not automatic. You MUST APPLY from you're MY ACTIVITY page to be voted

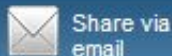

[9 days ago](#)



[Join the conversation](#)



Contact



Enter topic to look

CLT+25

Total Hours Trained: 62
Hours trained since last level: 2

Languages in which I can conduct training:

Russian (delete)
Ukrainian (delete)
English (delete)

Add Language:

Requirements for next level :

CNT Level:

- CLT+25 Level holder
- + JCI Designer Graduate

Contact our Training Administrator for additional information.

JCI Official Courses Trainer Status:

- JCI Achieve Assistant Trainer
- JCI Presenter Assistant Trainer

CERTIFICATION HISTORY

JCI Trainer Certification	
Jun 23 2010	Certified Local Trainer (CLT) + 25 hours
Mar 22 2010	Certified Local Trainer (CLT)
Oct 25 2009	JCI Trainer
Oct 23 2009	JCI Presenter
JCI Official Courses' Trainer Certification	
Jun 25 2010	JCI Achieve Assistant Trainer
May 24 2010	JCI Presenter Assistant Trainer

CERTIFIED JCI SEMINARS' TRAINING LOG

Jun 25 2010	JCI Presenter:3 - Module 3: Audience Analysis (Recommended)
Jun 25 2010	JCI Presenter:4 - Module 4: Presentation Content (Recommended)

ATTENDED COURSES

Jun 10 2010	JCI Achieve (Graduated)
Oct 24 2009	JCI Trainer (Graduated)
Oct 23 2009	JCI Presenter (Graduated)

Схема тренерской карьеры в JCI



CLT (Certified Local Trainer)

- Чтобы получить статус CLT (Certified Local Trainer), или Сертифицированного Локального Тренера, необходимо набрать в общей сумме 25 часов.
- Внимание: заполнение на сайте идет на английском языке.
- Название Вашего тренинга нужно переводить на английский и записывать лаконичной фразой, т.к. на сайте существует ограничение по размеру названия.
- Часы, которые Вы читаете - это ваши собственные тренинги, не официальные тренинги JCI.
25 часов только внутри вашей Локальной Палаты.



Правила внесения часов на сайт

- Чтобы получить статус CLT, следует набрать 25 часов тренируя только членов JCI внутри своей Локальной Палаты.
- На сайте появляется отметка - "apply for CLT". Вам нужно ее нажать, что обеспечит подачу вашей заявки Тренинговой Комиссии JCI, и после ее положительного решения Вам придет подтверждение, что Вы стали CLT.
- Процедура рассмотрения заявки Комиссией занимает, как правило 1-5 дней. в это время Гюнтер Меер (старший администратор по тренингам в мире), присылает вопросы национальному президенту с вопросом о подтверждении того, что человек провел именно в этой Палате и именно указанное количество часов.
- Важно знать, что максимальное количество часов, которое Вы можете записать в 1 день на сайте - это 6 часов (чтобы не пропали часы)



Правила для CNT

- Чтобы получить следующий уровень - CNT (Certified National Trainer) требуется провести еще 25 часов.
- Внимание! статус CNT дается только спустя 3 месяца с момента получения Вами CLT. – То же самое касается и статуса CLT после JCI Trainer.
- Тренинговые часы необходимо набирать равномерно - если Вы наберете необходимое количество часов за 1 неделю, Комиссия не пропустит такую заявку.
- Статус CNT Вы получаете после того как получили CLT+25 часов + проходите тренинг JCI Designer.
- После JCI Designer, чтобы стать Head Trainer, надо пройти тренинг JCI Head Trainer и все модули по выбранному тренингу в качестве Ассистента.



После получения CLT

- Получив CLT (Certified Local Trainer - первую ступень) Вы **уже** можете ассистировать на тренингах JCI Presenter,
- Кроме того, можно ассистировать на JCI Achieve, JCI Admin, JCI CSR, JCI Networking после их прохождения в роли участника



Что такое "ассистировать"?

- Проводить несколько модулей совместно с Head Trainer в рамках одного тренинга. Таким образом, к примеру, посетив JCI Presenter, если Вы захотите стать Head Trainer по этому тренингу, Вам необходимо провести каждый из 7 модулей в качестве Ассистента (в рамках нескольких тренингов)
- Цель: провести все модули, т.е. в итоге провести полностью весь тренинг
- Такая же система и по другим официальным тренингам



Зачем нужно ассистирование?

- Чтобы развивать молодых тренеров
- Чтобы помогать другим Be better!!!
- В рамках JCI система наставничества и обучения старшими членами младших - реализация миссии организации.



Зачем нужен JCI Designer

- После JCI Designer Вы можете проводить JCI Trainer и становиться Head Trainer.
- JCI Designer - это тренинг для людей, которые хотят сами создавать тренинги с нуля. На этом курсе подробно формируется и расписывается методическая часть для тренинга (модули, навыки, упражнения итд)



Как далее строится карьера тренера

- International Graduate (IG) - провести 25 часов на международном уровне и создать оригинальный 1-часовой курс по стандартам JCI
- International Training Fellow (ITF) – высший статус тренера в JCI, таковых в мире насчитывается не более 50, все они профессиональные высокооплачиваемые тренеры



Еще раз схема тренерского пути



А о тренерском опыте в JCI европейского Вице-Президента JCI Эстер тер Бик можно узнать из видео:

<http://www.youtube.com/watch?v=AAzlcpoa2gk>



Спасибо за внимание!!!!

Удачной Вам карьеры тренера в JCI!!!

По всем вопросам можно обращаться к
Дмитрию Войтко – директору по тренингам JCI
Украина

Директор по Тренингам JCI Украина 2011

<http://www.jci-odessa.org.ua/>

<http://facebook.com/dmytro.voytko>

Skype: Dmitry.Voitko

