



# Живу в Google Chrome

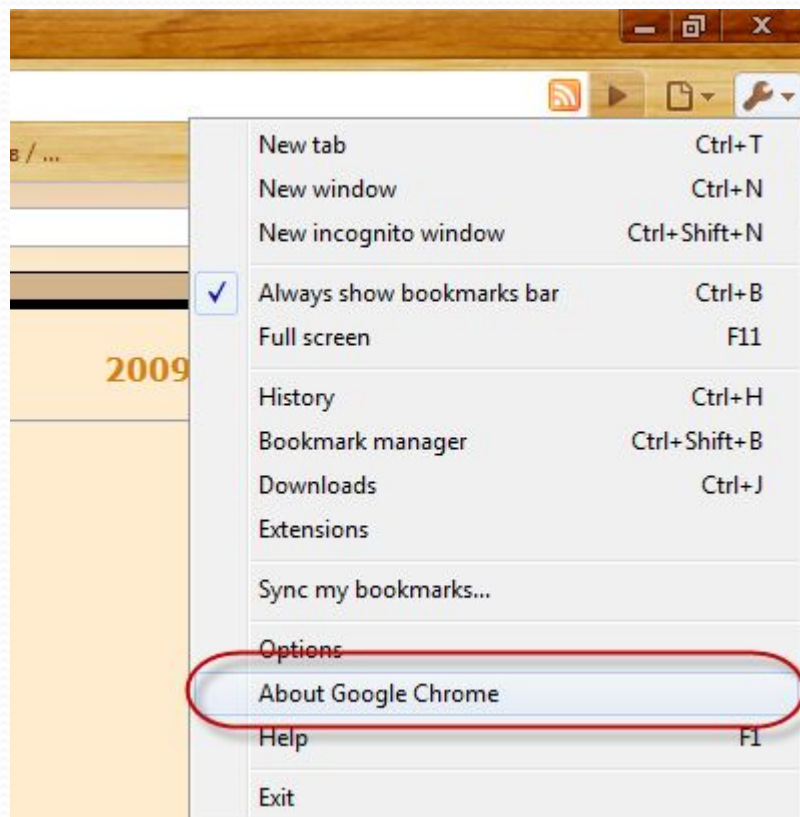
VDas.livejournal.com © 2009 presents

Урок для начинающих №2

Синхронизируем закладки

# Итак, у нас установлена версия 4 (dev канал)

- Проверить это можно вот тут:



# Если версия НЕ 4

- Смотрим предыдущий урок
- Делаем по нему, затем



# Убеждаемся, что версия 4

- Возможно придется перегрузить компьютер
- Если всё равно не получится – надо «переключалкой» перейти на dev канал и установить Хром с вот этой ссылки:
- <http://www.google.com/chrome/eula.html?extra=devchannel>
- Если опять не получится – писать мне
  
- Если получилось – начинаем думать о синхронизации закладок...

# Кому нужна синхронизация закладок (bookmarks)?

- Если у вас несколько компьютеров, например на работе и дома. Синхронизация bookmarks позволяет вам добавить в закладки интересный или полезный сайт в закладки на работе, придти домой и эта закладка окажется и на вашем домашнем компьютере сама...
- Если у вас несколько браузеров и вы хотите, чтобы там были одинаковые закладки...
- Тот синхронизатор, что я покажу сегодня, имеет возможность иметь профили. Т.е. вы можете отдельно синхронизировать все домашние компьютеры и отдельно все рабочие...

# Почему не стандартный?


В Google chrome есть стандартный синхронизатор закладок, но мы им пользоваться пока не будем...

- Стандартный синхронизатор пока недостаточно стабилен и
  - Не имеет профилей (домашние закладки, рабочие и т.д.)
  - Не имеет возможности «Синхронизировать прямо сейчас» - когда именно он решает синхронизировать - решает бубен...

# Я выбрал XMarks

- <http://www.xmarks.com/>
- Потому, что:
  - Достаточно известный сервис
  - Имеет возможность «Синхронизировать прямо сейчас»
  - Имеет профили. (Домашние ссылки, рабочие,...)
  - Уже имеет extension для хрома...
- Мы установим xmarks синхронизатор закладок на chrome и firefox
- Мы синхронизируем их закладки

# Регистрируемся на сайте





# Регистрируемся на XMarks



formerly **foxmar**

## Create An Xmarks Account

**Desired Username:**  ИМЯ ЛОГИН

**Email:**  существующий МЭЙЛ

**Password:**

**Confirm Password:**

Passwords must be at least 5 characters in length

By signing up for Xmarks, you are agreeing to the terms of service. [Available here](#)

# Регистрируемся на XMarks

- Ждём на почту письмо, идём по ссылке...

Please take a moment to verify your email address by clicking the link below. Verification will allow us to contact you for support.

<http://login.xmarks.com/c?t=a67406b292151e49f36d0d71dd77d133>

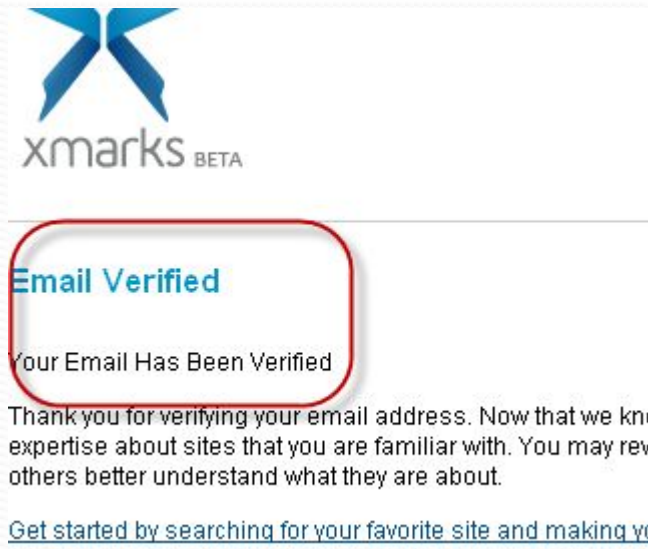
Thanks,  
The Xmarks Team

You received this email because you signed up for an account or changed your email information.

Xmarks, Inc / 543 Howard St / San Francisco / CA 94105 / USA

# Регистрируемся на XMarks

- Мы должны увидеть вот такую страничку



# Регистрируемся на XMarks

- Заходим на ссылку <http://beta.xmarks.com/> и нажимаем кнопку 
- Теперь на

## Xmarks for Chrome Alpha

We're excited to invite you to test Xmarks for our latest supported browser: Google Chrome. The extension system for Chrome is still under heavy development so you'll need to be running Chrome's development channel for Windows.

This is a closed alpha. After signing up below you will be emailed when you've been accepted to the program.



# Регистрируемся на XMarks

## ● Должны увидеть

### Xmarks for Chrome Alpha

We're excited to invite you to test Xmarks for our latest supported browser: Google Chrome. The extension system for Chrome is still under heavy development so you'll need to be running Chrome's development channel for Windows.

Click to

GET STARTED

## ● Жмём и

- Xmarks restore feature to get everything back to where you started. If you have unsynchronized bookmarks in Chrome, back those up first. To back up your Chrome bookmarks open the Bookmarks manager and select: **Tools** → **Export bookmarks...** Save the file to a safe location.

DOWNLOAD

[Xmarks for Chrome News and Issues](#) | [Report Bugs](#)

The current Xmarks for Chrome alpha version is: 0.5.5

# Регистрируемся на XMarks

DOWNLOAD

[Xmarks for Chrome News and Issues](#) | [Report Bugs](#)

The current Xmarks for Chrome alpha version is: **0.5.5**.

Company Info


Support

Company

Help Center

Press

Forums

 This type of file can harm your computer. Are you sure you want to download xmarks-...a-0.5.5.crx?

Save

Discard

this alpha, including detailed installation notes and known issues for Chrome news page. *We strongly recommend talking!*

ne and  
our bo  
this al

our othe  
ookmar  
feature  
/mchron  
ck up yo  
elect. T  
ation.

## Confirm Installation



### Install "Xmarks for Chrome Alpha"?

This extension will have access to your browsing history and private data on multiple websites, and will autoupdate without further notice or action by you.

Install

Cancel

[for Chrome News and Issues](#) | [Report Bugs](#)

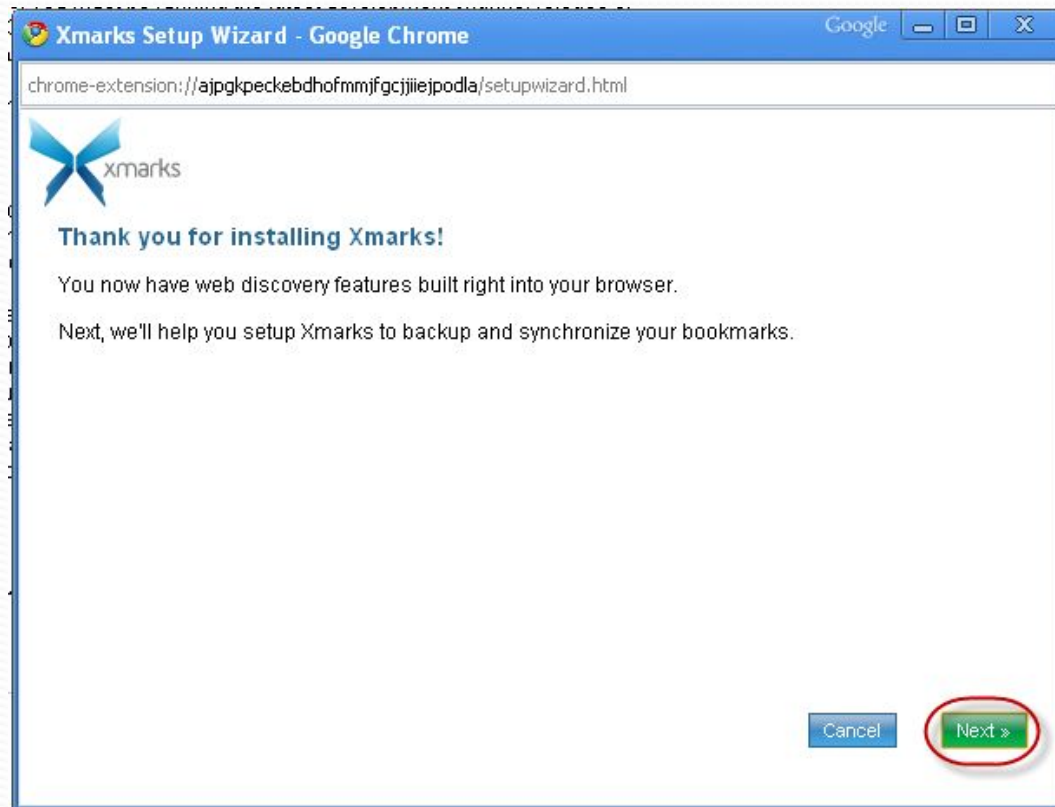
# Вуаля!

- Внизу появилась иконка xmarks



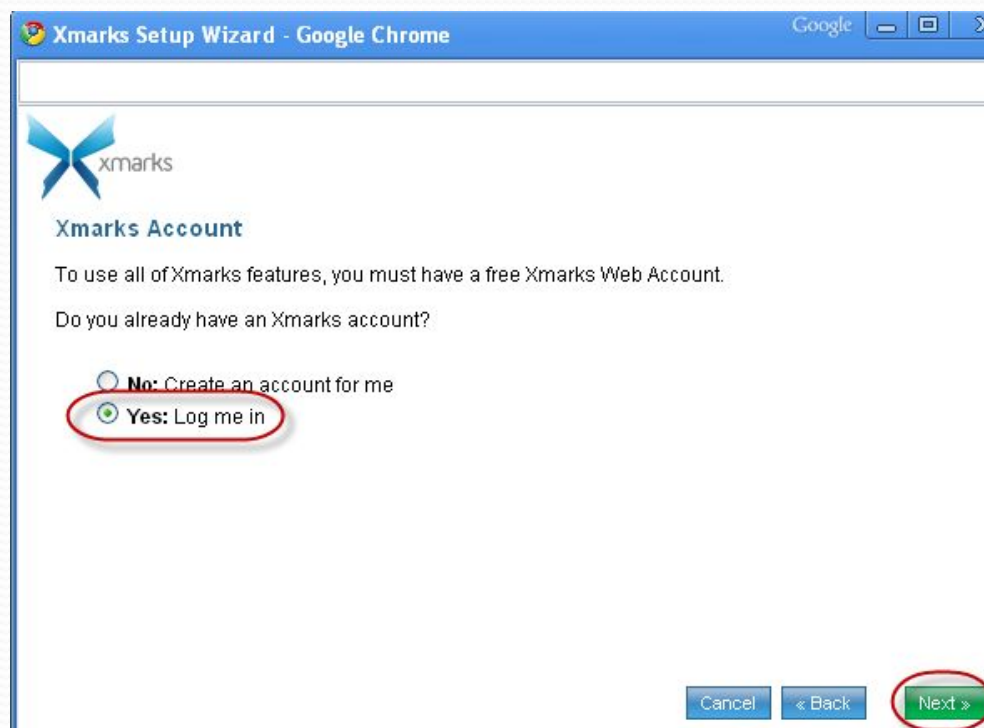
# Теперь надо это дело настроить

- Щелкаем по
- иконке Xmarks
- внизу
- браузера и
- появляется
- wizard
- установки





# Настройка



# Настройка

## Login

Please enter your Xmarks username and password.

New to Xmarks? [Create An Account!](#)

**Username or Email Address**

**Password**

Remember my password

[I forgot my username or password](#)

Passwords are case-sensitive and must be entered exactly as registered.

# Настройка



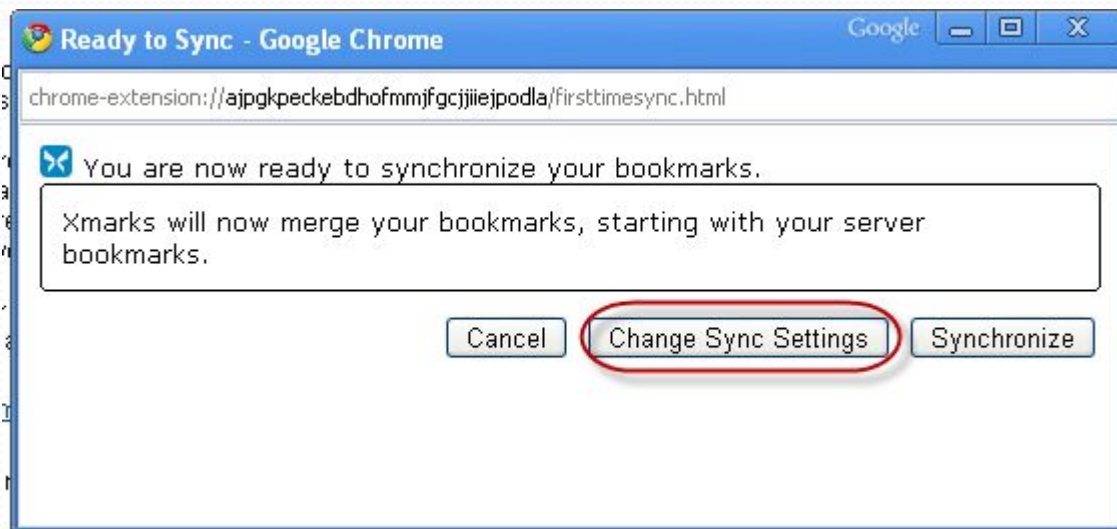
Login successful

You are successfully logged in as vdasus

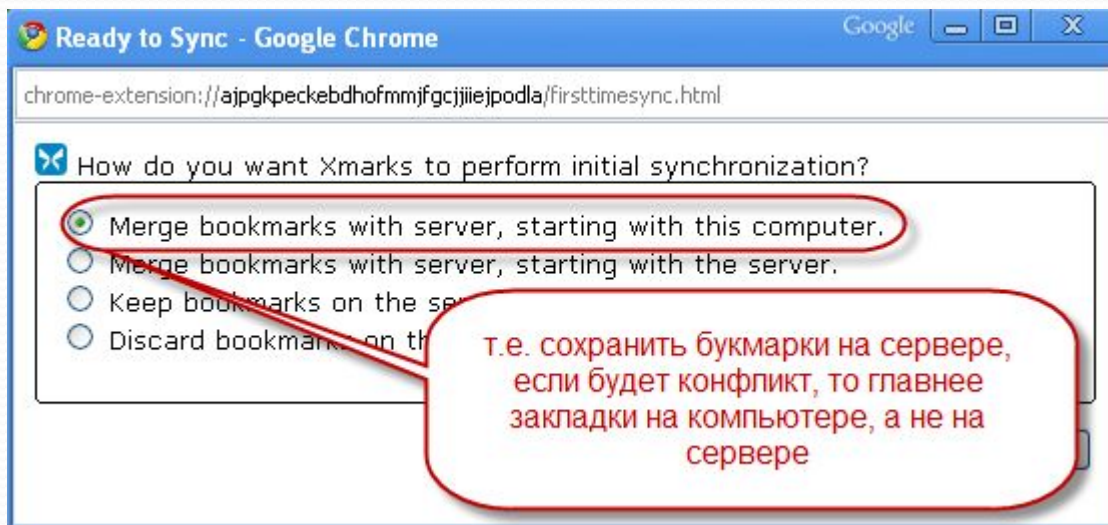
Cancel

Next »

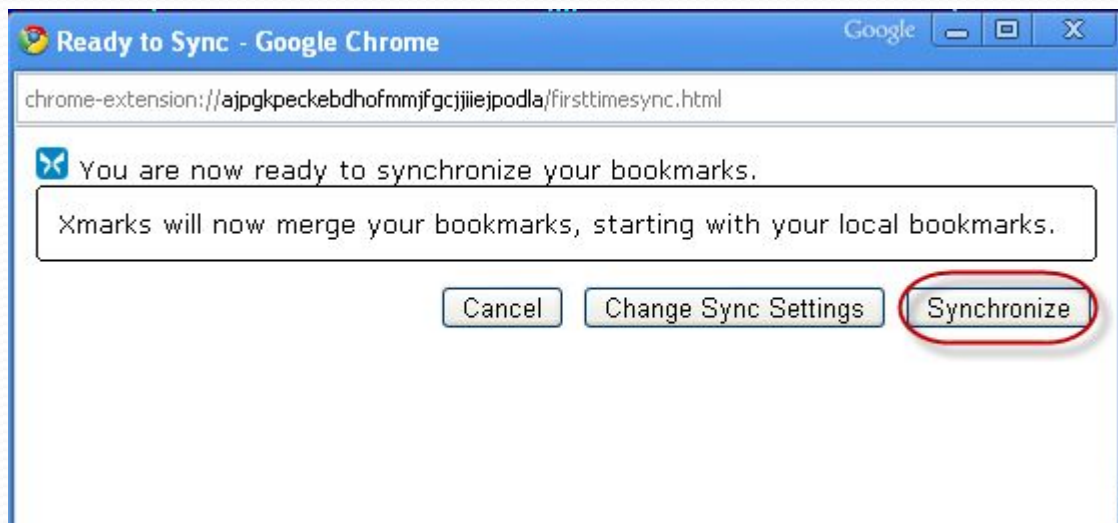
# Настройка



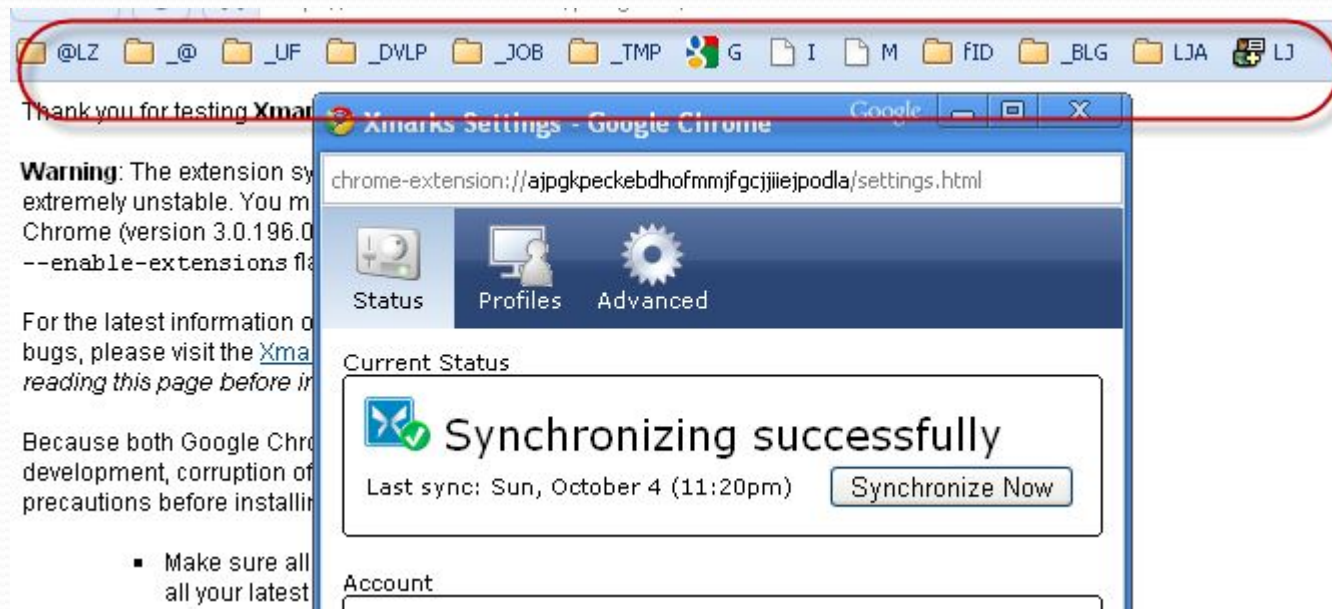
# Настройка



# Собственно, синхронизация



# Собственно, синхронизация



The image shows a screenshot of a Windows desktop with a Google Chrome browser window open. The browser window title is "Xmarks Settings - Google Chrome". The address bar shows the URL "chrome-extension://ajpgkpeckebdhofmmjfgcjiiiejpodla/settings.html". The page content includes a warning message, a navigation menu with "Status", "Profiles", and "Advanced" tabs, and a "Current Status" section. The "Current Status" section displays a green checkmark icon and the text "Synchronizing successfully". Below this, it shows "Last sync: Sun, October 4 (11:20pm)" and a "Synchronize Now" button. The "Account" section is partially visible at the bottom.

Thank you for testing Xmarks

**Warning:** The extension sync is extremely unstable. You may need to use the command line flag `--enable-extensions-flags` to use it.

For the latest information on bugs, please visit the [Xmarks bug tracker](#) reading this page before installing.


Because both Google Chrome and Xmarks are in development, corruption of your data is possible. Please take the following precautions before installing Xmarks:

- Make sure all your data is backed up.
- Make sure all your latest data is backed up.

chrome-extension://ajpgkpeckebdhofmmjfgcjiiiejpodla/settings.html

Status Profiles Advanced

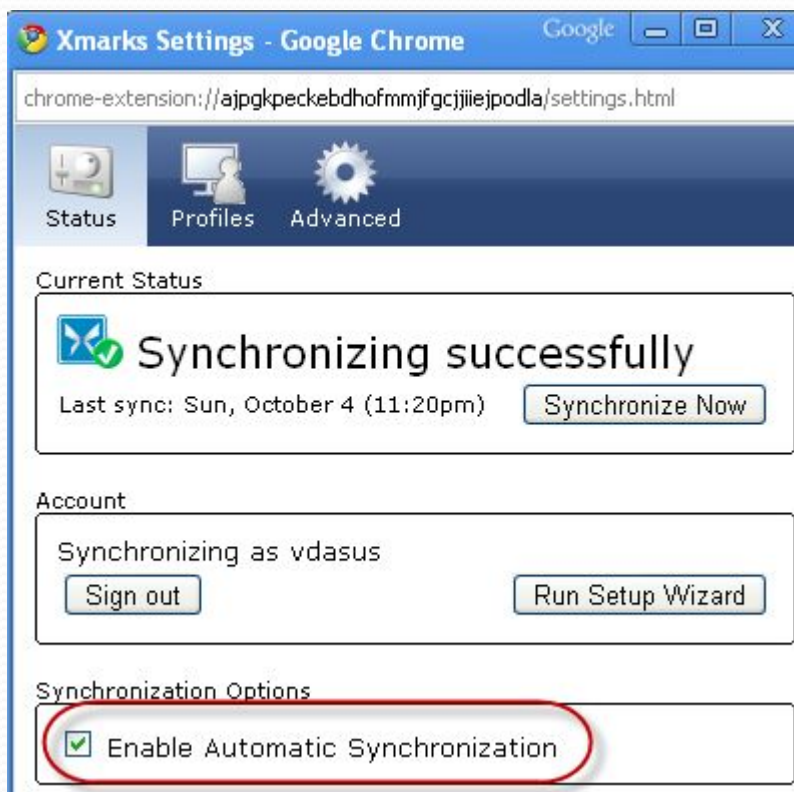
Current Status

 **Synchronizing successfully**

Last sync: Sun, October 4 (11:20pm)


Account

# Делаем это автоматически





# Теперь то же самое для FIREFOX



# Ставим для Firefox



Download Xmarks  
for Firefox



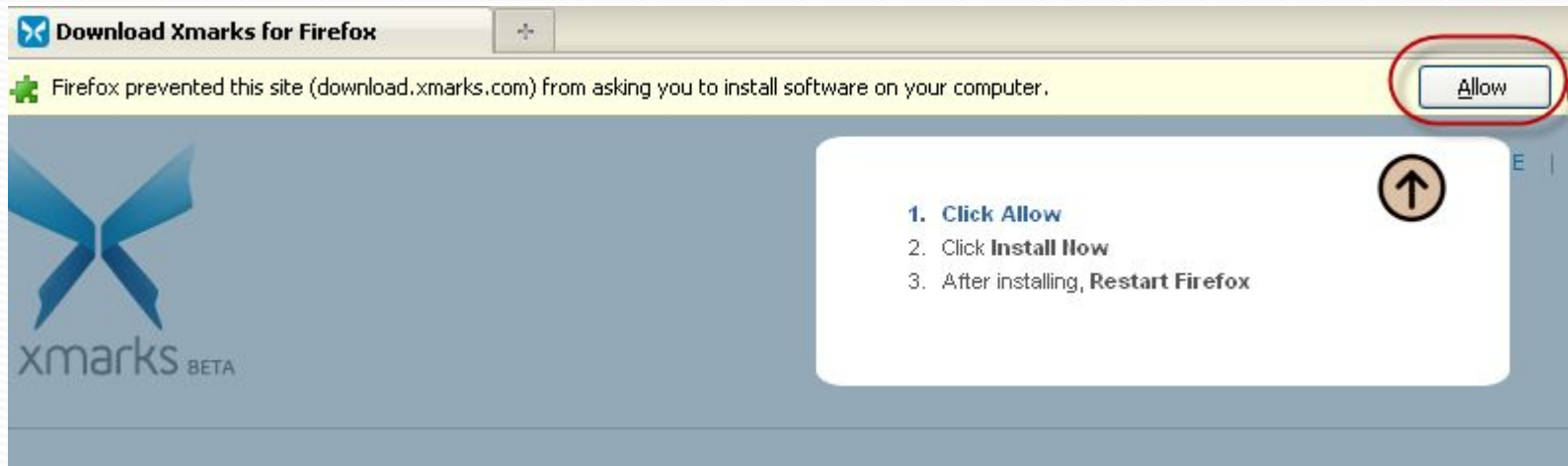
**Firefox 3**

Windows XP, Vista; Mac OS X; Linux +

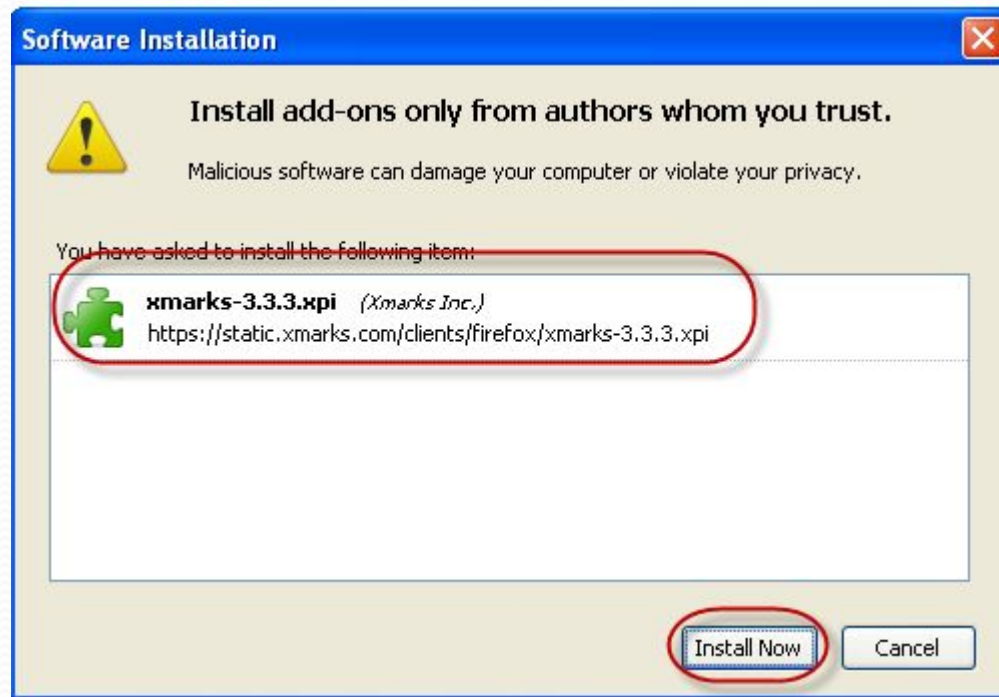
## Xmarks for Firefox

Xmarks is a free add-on for your browser that synchronizes and backs up your bookmarks across multiple computers. Xmarks helps you manage your bookmarks on the web based on what millions of people are doing.

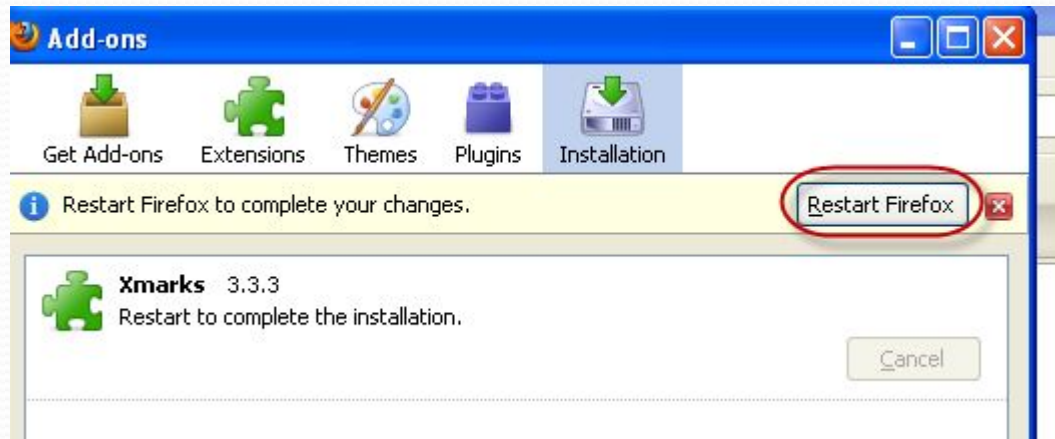
# Firefox addon



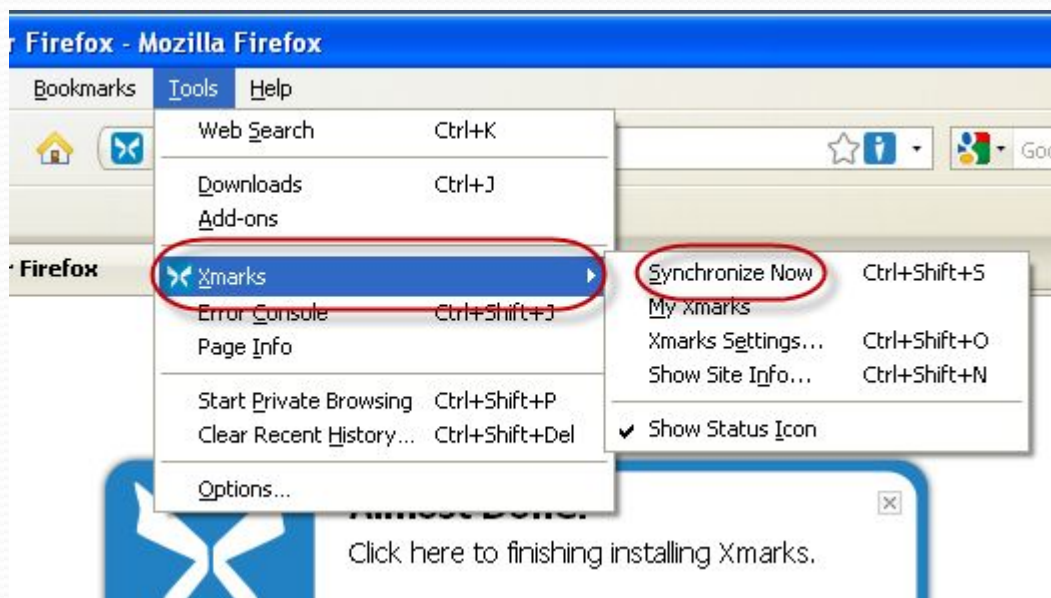
# Firefox



# Firefox



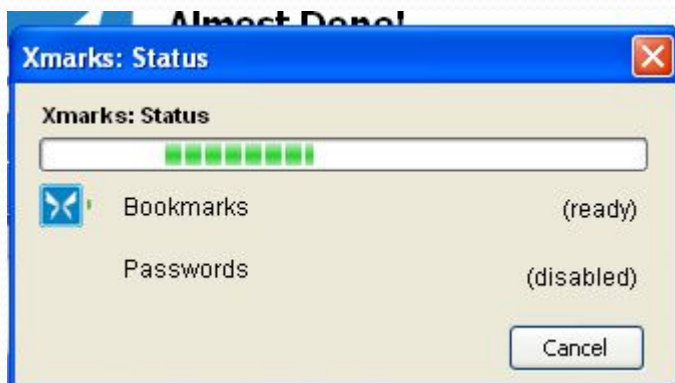
# Firefox



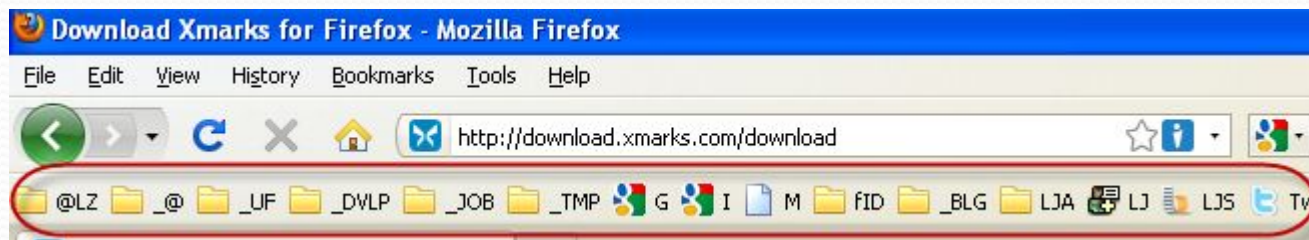
- Вводим свои логин и пароль,

# Firefox

- Ждём



- И ВУАЛЯ:



# Все ваши закладки одинаковы в обоих браузерах!

- Если полагаться по настройкам – можно задать профили, автоматически или нет синхронизировать и многое другое... Но пока нам этого не надо 😊
- Это будет в следующих уроках, если кому-то понадобится...



# А на другом компьютере?

- Если вы однажды куда-то установили Xmarks – вы можете иметь закладки на любом компьютере. Либо установив там extension Chrome, либо plug-in firefox как мы делали в этом уроке... И указав свои login + пароль вы получите все свои закладки
- Либо просто зайти на сайт xmarks и ввести свой логин пароль 😊

# Жду

- Вопросы, замечания, если не понятно, не получается, ... Короче жду feedback

Место для рекламы спонсора, который  
выделит приз для моих читателей...